

令和2年度丹波篠山市男女共同参画意識調査の概要

1 調査の目的

丹波篠山市では、あらゆる分野への男女共同参画を進めるために、平成24年12月に「第2次篠山市男女共同参画プラン（フィフティプラン）」を策定した。

この第2次プランが令和3年度で終了するのに合わせ、第3次男女共同参画プランの策定の検討を進めており、より現状に即した実効性のある施策を展開するため、家庭、職場、地域などにおける丹波篠山市の実態や意識を把握し、第3次プランに反映させるためのアンケートを実施する。

2 調査対象

丹波篠山市に居住する満18歳以上の市民

3 標本抽出方法

完全無作為抽出法

4 調査方法

郵送配布～郵送回収

5 調査期間

令和2年9月下旬～10月30日

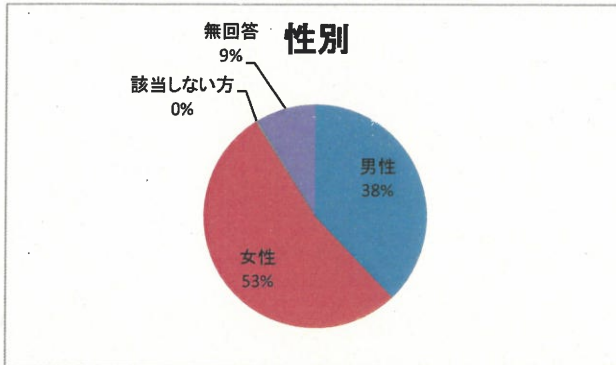
6 回収結果

- (1) 配布数・・・2,000件
- (2) 有効回収数・・・985件
- (3) 有効回収率・・・49.3%

回答者の属性

回答者の性別について

回答者の38%が「男性」と53%が「女性」、性別に違和感を感じる人など0.1%、無回答が9%となっている。

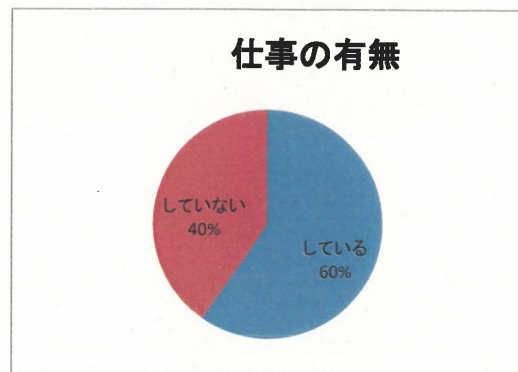
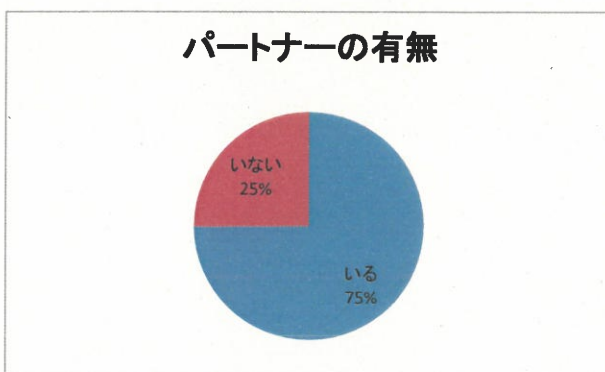
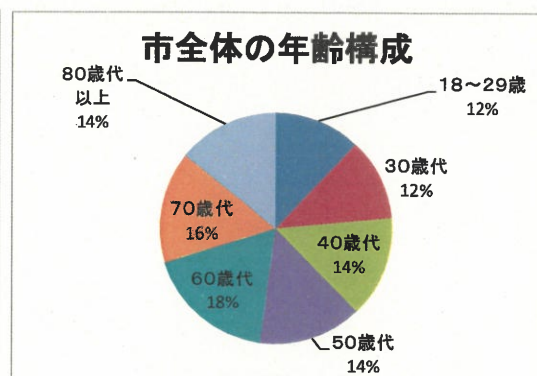
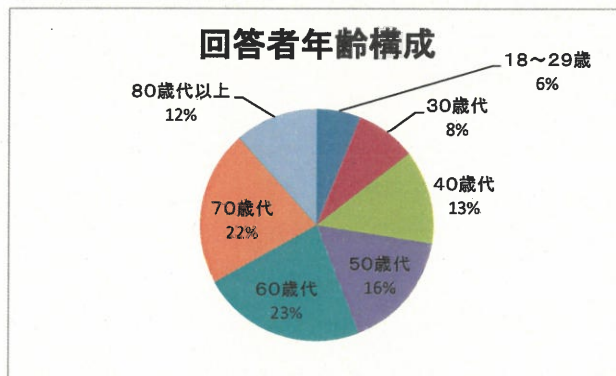


回答者の年齢

選択項目	総計		男性		女性		該当しない方 (性別に違和感を感じる人など)		無回答	
	人数	構成比	人数	構成比	人数	構成比	人数	構成比	人数	構成比
18～29歳	55	5.6%	25	6.7%	29	5.5%	1	100.0%	0	0.0%
30歳代	75	7.6%	23	6.2%	52	9.9%	0	0.0%	0	0.0%
40歳代	118	12.0%	47	12.6%	70	13.4%	0	0.0%	1	1.1%
50歳代	149	15.1%	49	13.1%	100	19.1%	0	0.0%	0	0.0%
60歳代	205	20.8%	112	30.0%	93	17.7%	0	0.0%	0	0.0%
70歳代	195	19.8%	83	22.3%	112	21.4%	0	0.0%	0	0.0%
80歳代以上	104	10.6%	34	9.1%	68	13.0%	0	0.0%	2	2.3%
無回答	84	8.5%	0	0.0%	0	0.0%	0	0.0%	84	96.6%
合計	985	100.0%	373	100.0%	524	100.0%	1	100.0%	87	100.0%
回答者数(合計-無)	901		373		524		1		3	

回答者の年齢について

男女とも50歳以上の回答者が7割を占め、男性回答者のうち74.5%が50歳以上、女性回答者は71.2%であり、前回のアンケート調査と同様、高齢層の回答率が多かった。

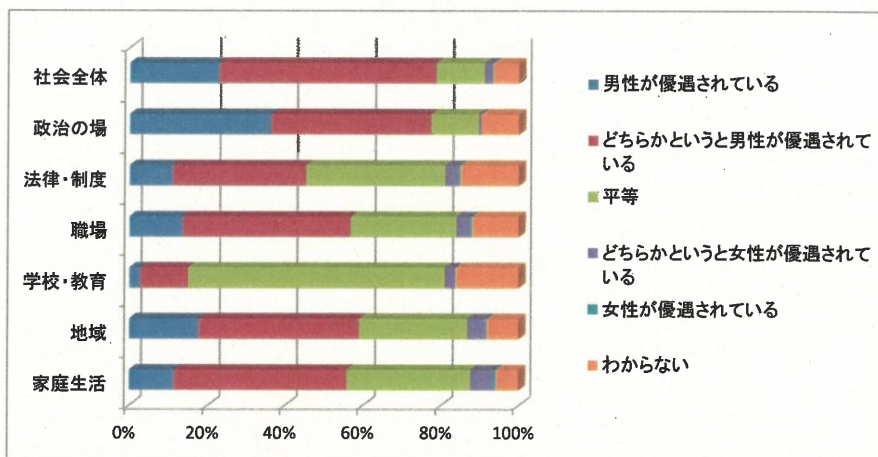


問1. 今の社会において男女の関係はどうなっていると思いますか。

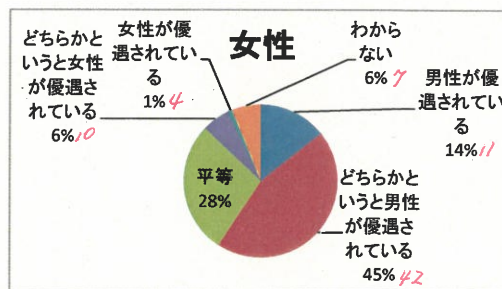
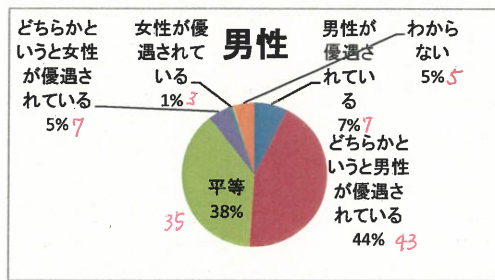
全体として、男性が優遇されている、どちらかというと男性が優遇されている割合が高い。社会全体では、78.7%が男性が優遇されている
 どちらかというと男性が優遇されているを選択している。
 学校・教育、法律・制度ではどちらも平等である割合が高くなっている。

選択項目	家庭生活	地域	学校・教育	職場	法律・制度	政治の場	社会全体
男性が優遇されている	103	160	25	121	98	325	204
どちらかというと男性が優遇されてい	400	371	110	380	306	367	500
平等	287	250	589	239	319	110	112
どちらかというと女性が優遇されてい	51	41	22	29	29	5	17
女性が優遇されている	9	5	3	7	6	1	4
わからない	51	72	144	105	133	86	58
無回答	84	86	92	104	94	91	90
合計	985	985	985	985	985	985	985
	901	899	893	881	891	894	895

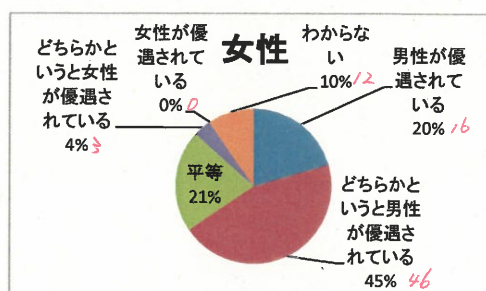
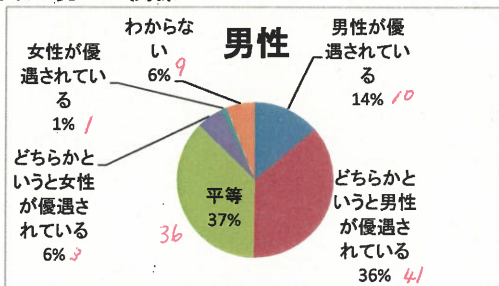
全体



家庭生活上で男女の関係

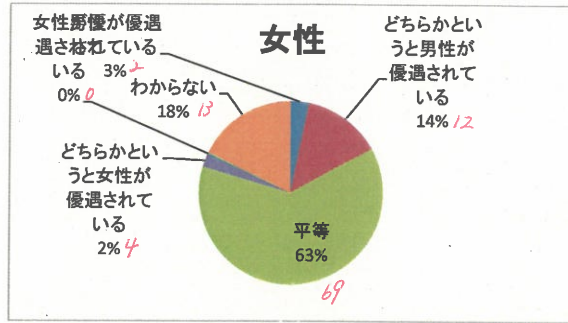
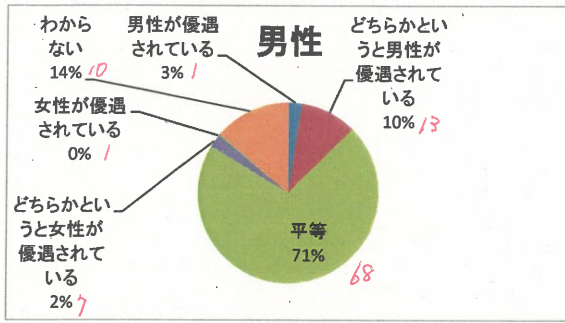


地域で男女の関係

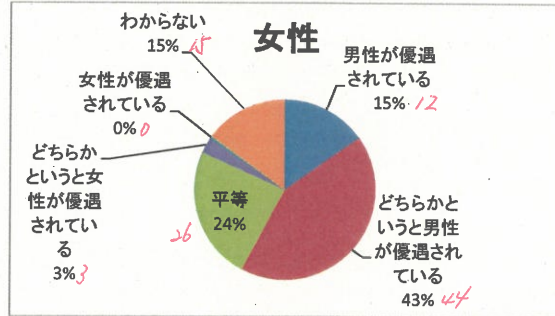
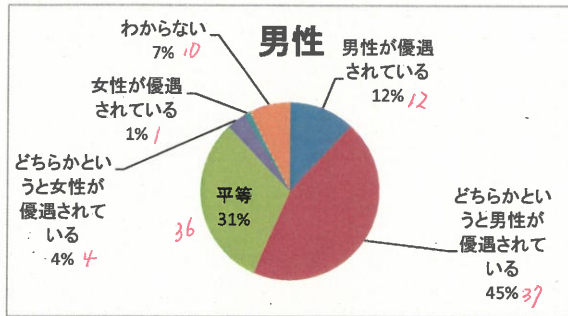


東京第2次アンケート結果

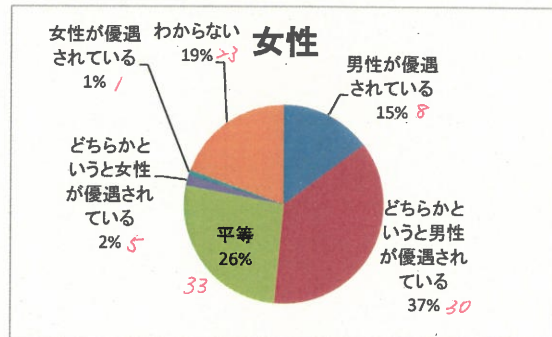
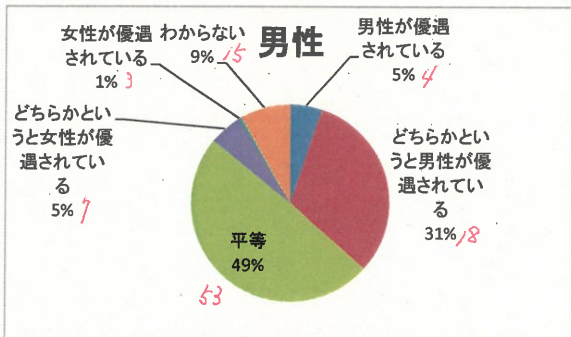
学校・教育で男女の関係



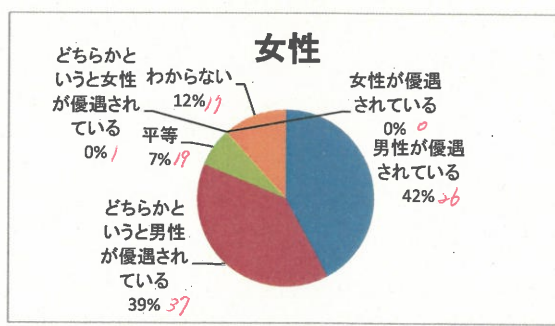
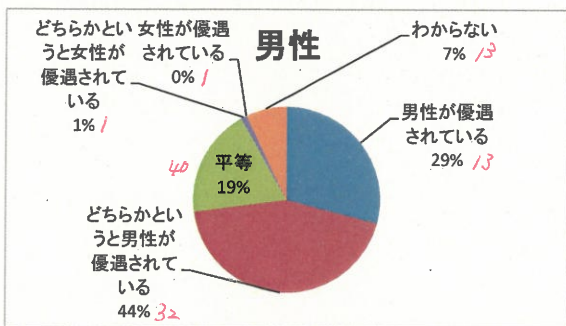
職場で男女の関係



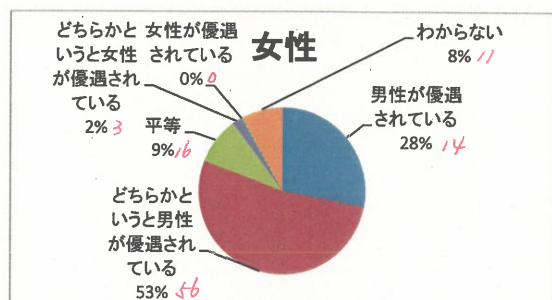
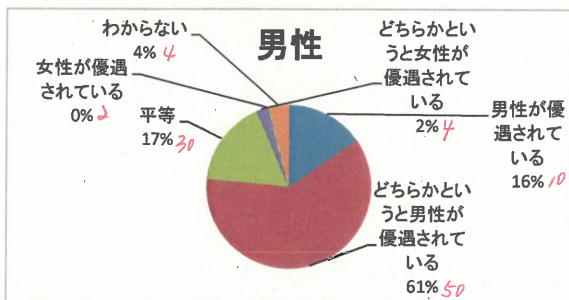
法律・制度で男女の関係



政治の場で男女の関係



社会全体で男女の関係

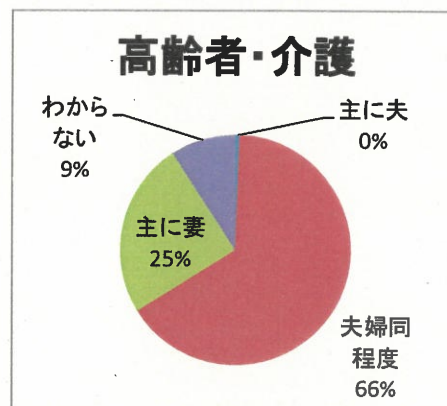
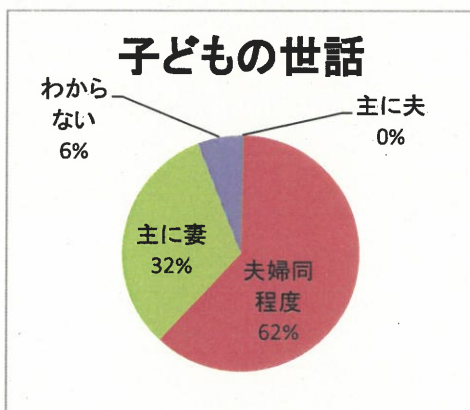
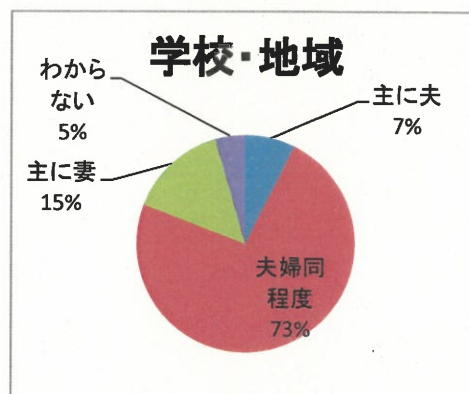
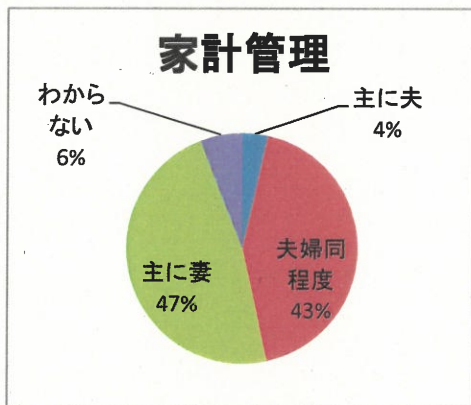
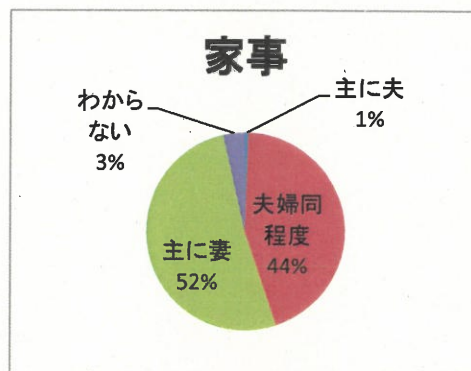
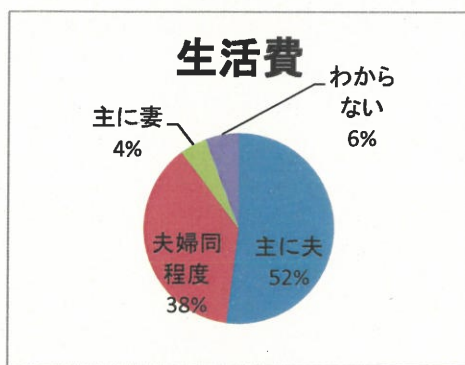


問2 一般に夫婦はどのように役割を分担するのがよいと思いますか。
それぞれあてはまるものに1つだけ○をつけてください。

選択項目	生活費	家事	家計管理	学校・地域	子どもの世話	高齢者
主に夫	470	5	32	67	2	5
夫婦同程度	341	399	390	664	554	593
主に妻	41	464	430	132	288	223
わからない	52	32	54	41	54	83
無回答	81	85	79	81	87	81
合計	985	985	985	985	985	985

904 900 906 904 898 904

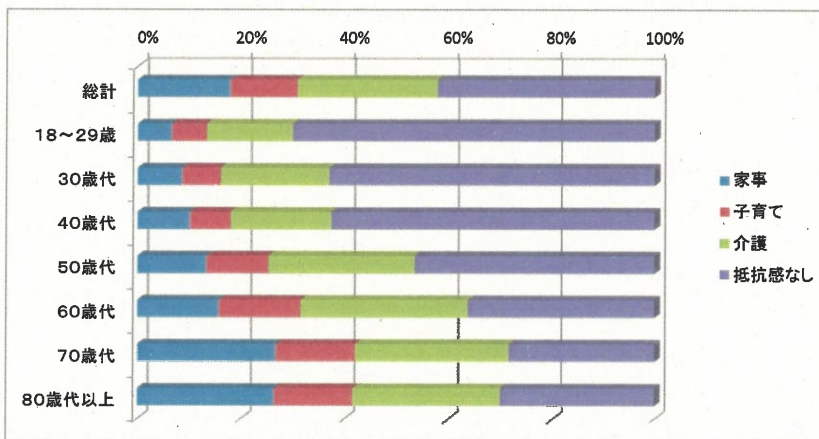
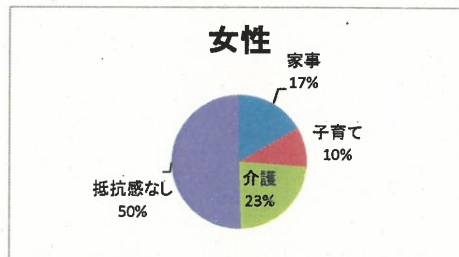
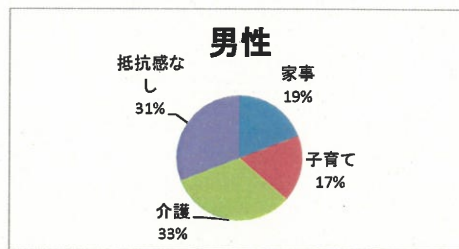
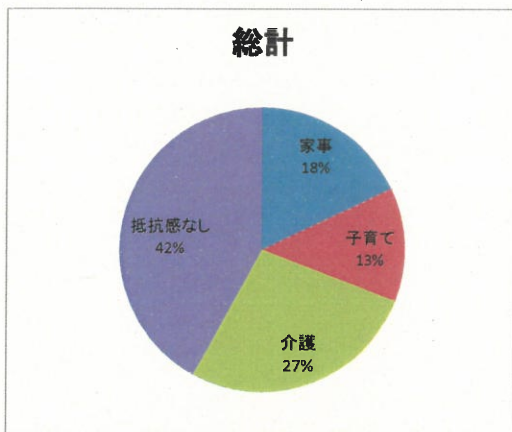
生活費では主に夫が52%で占めており、夫婦同程度38%より高い割合である。家事においても主に、妻が52%で、夫婦同程度44%を超えている。
学校、地域においては、夫婦同程度が73%を占めており、夫婦で役割分担が形成されている。一方、子供の世話、高齢者の介護については、夫婦同程度が6割以上を占めているが、主に妻と回答したが割合が高くなっている。



問3 男性が家事や子育て、介護などをすることに抵抗感がありますか。あるとしたら、次のうちどれですか。あてはまるものすべてに○をつけてください。

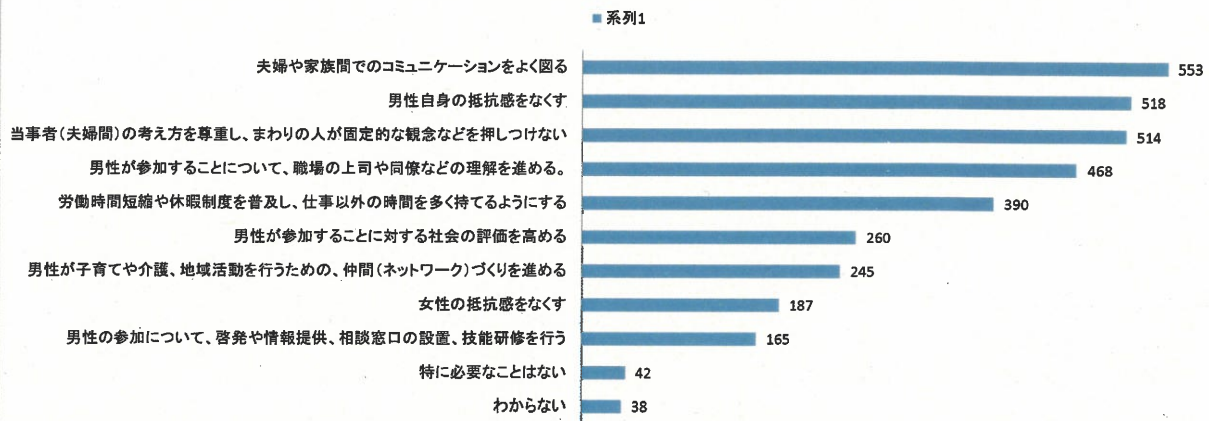
選択項目	総計		男性		女性		該当しない方		無回答	
	人数	構成比	人数	構成比	人数	構成比	人数	構成比	人数	構成比
家事	200	17.9%	91	19.2%	103	16.6%	0	0.0%	6	31.6%
子育て	144	12.9%	82	17.3%	60	9.7%	0	0.0%	2	10.5%
介護	303	27.2%	155	32.6%	145	23.3%	1	100.0%	2	10.5%
抵抗感なし	469	42.0%	147	30.9%	313	50.4%	0	0.0%	9	47.4%
記述あり	29	-	8	-	17	-	0	-	4	-
無回答	104	-	12	-	24	-	0	-	68	-
合計	1,249	100.0%	495	100.0%	662	100.0%	1	100.0%	91	100.0%
回答者数 (合計-無回答)	1,145		483		638		1		23	
	1,116		475		621		1		19	

男性では介護に対する抵抗感が32.6%と抵抗感なしの30.9%より高い割合を占めている。女性では抵抗感なしが50.4%で高い割合を占めている。男女間での意識の差が表れている。

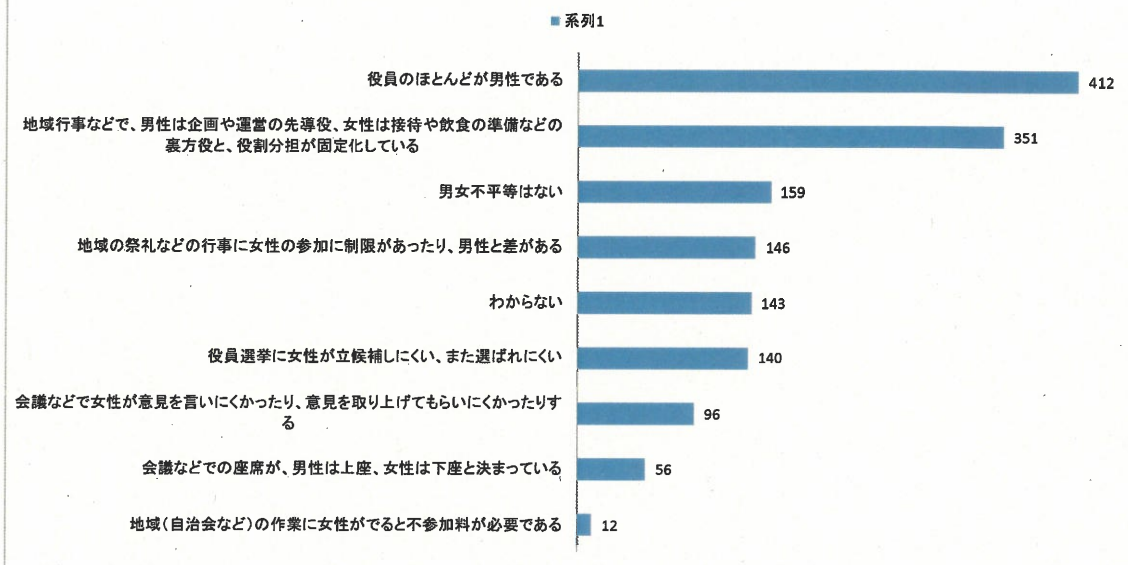


年齢別に見ると、若年層になほど、抵抗感なしの割合が高い割合を占めている。50歳以上においては、子育て、介護について男性が行うことに抵抗感があると回答している。

問4 今後男性が家事等積極的に参加していくためには、何が必要か



問5-1 住んでいる地域に男女不平等はありますか



問5-2 男女不平等の原因はどこにあると思いますか

