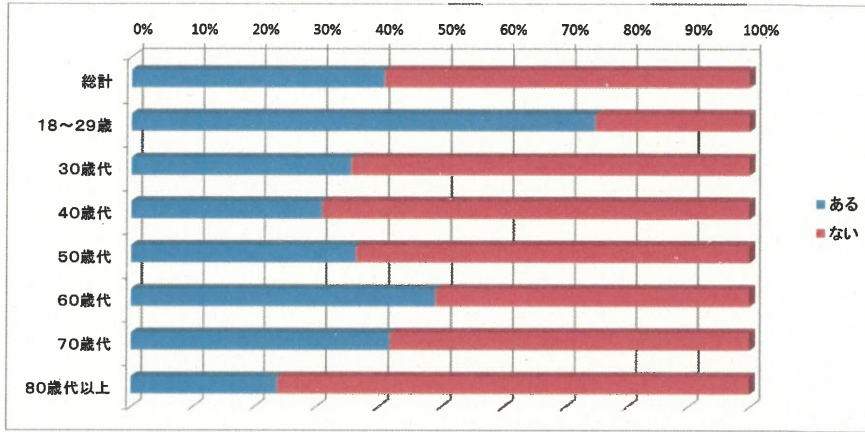


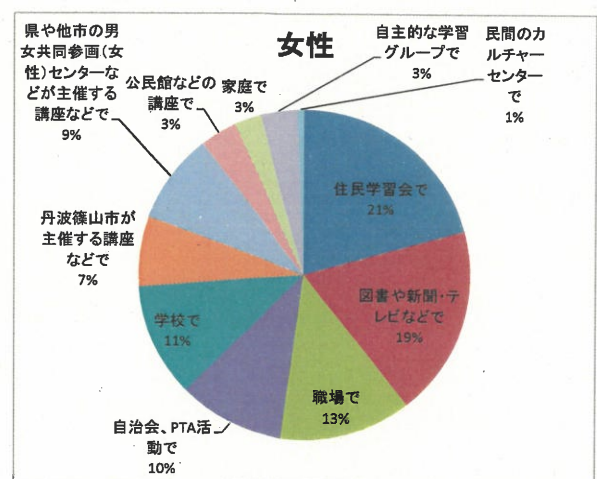
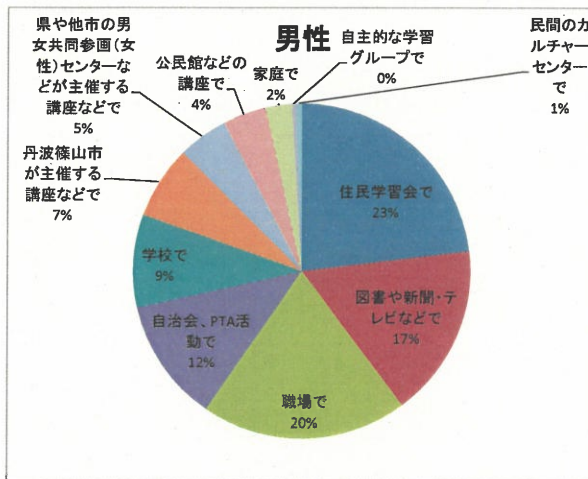
問14-1. 男女共同参画がどのようなものなのかということ、学んだり、教えてもらったりしたことはありますか。
あてはまるものに1つだけ○をつけてください。

選択項目	男性		女性		該当しない方		無回答	
	人数	構成比	人数	構成比	人数	構成比	人数	構成比
ある	158	46.5%	167	36.8%	1	100.0%	5	38.5%
ない	182	53.5%	287	63.2%	0	0.0%	8	61.5%
無回答	33	-	70	-	0	-	74	-
合計	373	100.0%	524	100.0%	1	100.0%	87	100.0%
回答者数(合計-無回答)	340		454		1		13	



問14-2. 問14-1で「1. ある」とお答えの方におたずねします。男女共同参画についてどこで学んだり、教えられたりしましたか。
あてはまるものすべてに○をつけてください。

選択項目	男性		女性		該当しない方		無回答	
	人数	構成比	人数	構成比	人数	構成比	人数	構成比
住民学習会で	72	23.1%	63	20.7%	0	0.0%	3	33.3%
図書や新聞・テレビなどで	52	16.7%	57	18.7%	0	0.0%	0	0.0%
職場で	62	19.9%	39	12.8%	0	0.0%	2	22.2%
自治会、PTA活動で	37	11.9%	32	10.5%	0	0.0%	3	33.3%
学校で	28	9.0%	34	11.1%	1	100.0%	0	0.0%
丹波篠山市が主催する講座などで	22	7.1%	21	6.9%	0	0.0%	1	11.1%
県や他市の男女共同参画(女性)センターなどが主催する講座など	15	4.8%	27	8.9%	0	0.0%	0	0.0%
公民館などの講座で	13	4.2%	11	3.6%	0	0.0%	0	0.0%
家庭で	8	2.6%	8	2.6%	0	0.0%	0	0.0%
自主的な学習グループで	1	0.3%	11	3.6%	0	0.0%	0	0.0%
民間のカルチャーセンターで	2	0.6%	2	0.7%	0	0.0%	0	0.0%
合計	312	100.0%	310	100.0%	1	100.0%	9	100.0%
回答者数(合計-無回答)	316	100.0%	309		1		9	
	312		305		1		9	

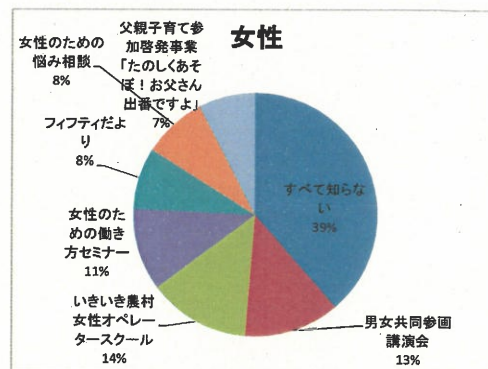
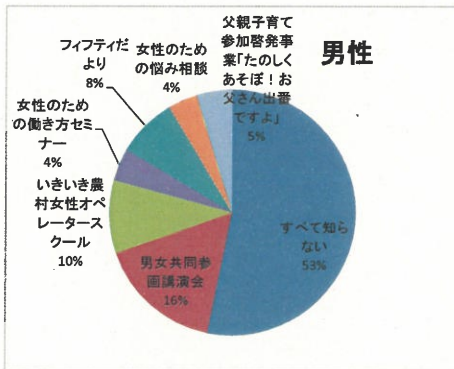
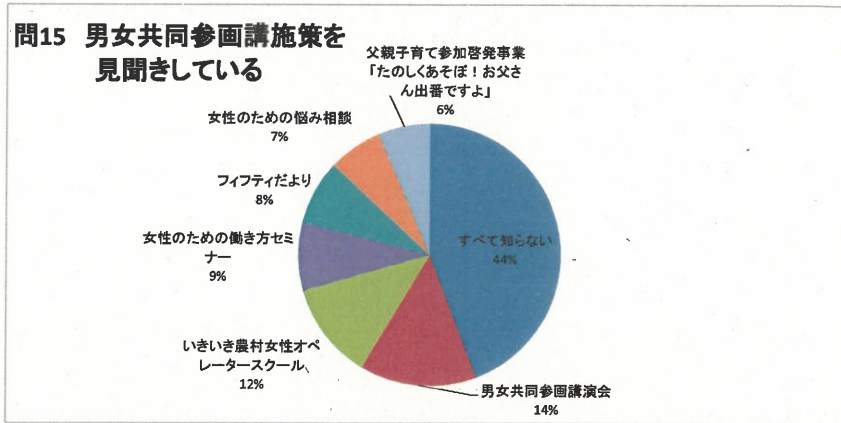


問15. 次の丹波篠山市の男女共同参画施策のうち、見たり聞いたりしたことがありますか。あてはまるものすべてに○をつけてください。

選択項目	総計		男性		女性		該当しない方		無回答	
	人数	構成比	人数	構成比	人数	構成比	人数	構成比	人数	構成比
すべて知らない	469	44.2%	210	53.2%	250	38.6%	0	0.0%	9	10.0%
男女共同参画講演会	153	14.4%	65	16.5%	82	12.7%	1	100.0%	5	5.6%
いきいき農村女性オペレータースクール	127	12.0%	38	9.6%	88	13.6%	0	0.0%	1	1.1%
女性のための働き方セミナー	90	8.5%	17	4.3%	71	11.0%	0	0.0%	2	2.2%
フィフティだより	85	8.0%	31	7.8%	53	8.2%	0	0.0%	1	1.1%
女性のための悩み相談	70	6.6%	15	3.8%	55	8.5%	0	0.0%	0	0.0%
父親子育て参加啓発事業「たのしくあそぼ！お父さん出番ですよ」	68	6.4%	19	4.8%	49	7.6%	0	0.0%	0	0.0%
合計	1,221	100.0%	432	100.0%	698	100.0%	1	100.0%	90	100.0%
回答者数 (合計-無回答)	1,070	100.0%	395	100.0%	656	100.0%	1		18	

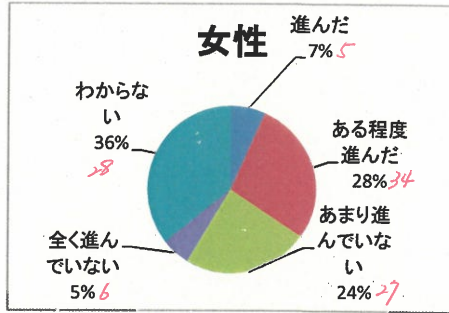
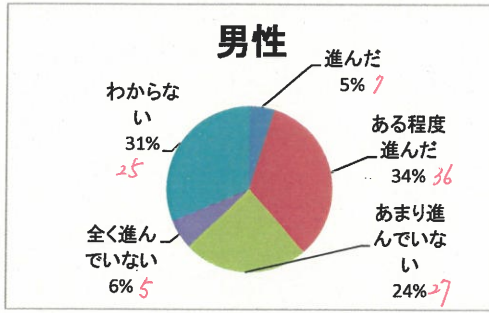
1,062

648



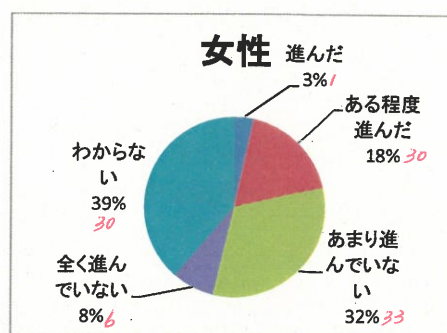
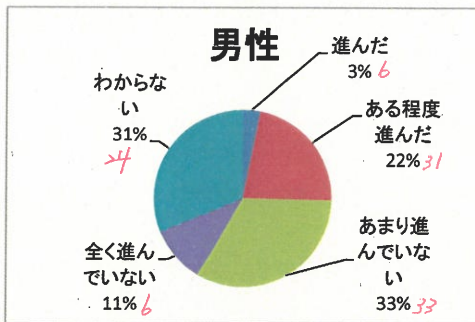
男女共同参画講演会が14.4%、いきいき農村女性オペレータースクールが12.0%、女性のための働き方セミナーが8.5%、フィフティだよりが8.0%と続いている。
 すべて知らないが、男性で53%、女性で39%を占めており、継続して周知していく必要がある。

問16 家庭生活で、この5年間で男女共同参画は進んだと思いますか



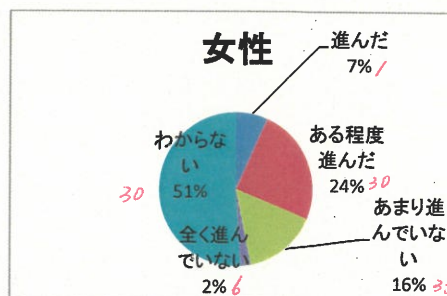
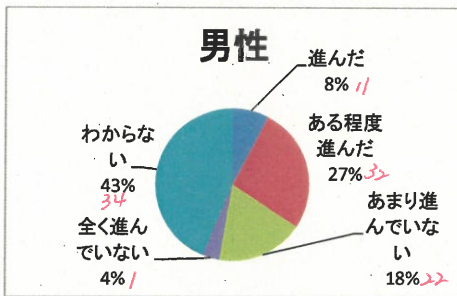
「ある程度進んだ」も含め「進んだ」と感じている人は男性が39%、女性が35%、「あまり進んでいない」を含めた「全く進んでいない」は男性が30%、女性が29%である。男女で大きな意識の差はない。若年層で「全く進んでいない」が18~29歳が10.9%、30歳代が12.2%を占めている。

地域(自治会など)で、この5年間で男女共同参画は進んだと思いますか



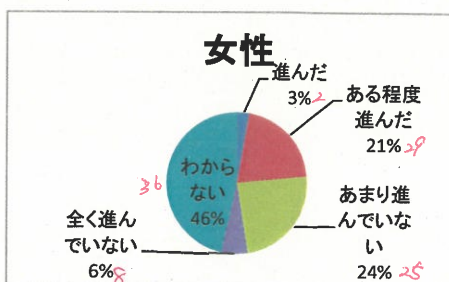
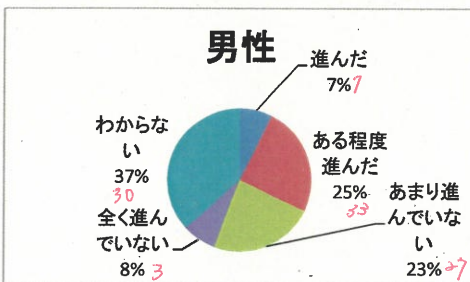
「ある程度進んだ」も含め「進んだ」と感じている人は男性が25%、女性が21%、「あまり進んでいない」を含めた「全く進んでいない」は男性が44%、女性が40%である。男女で大きな意識の差はない。あまり進んでいないで30歳代以上で高い割合になっている。

学校・教育で、この5年間で男女共同参画は進んだと思いますか



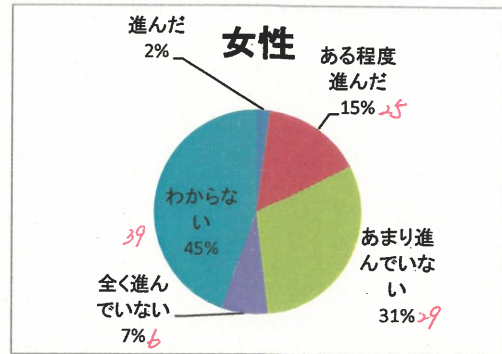
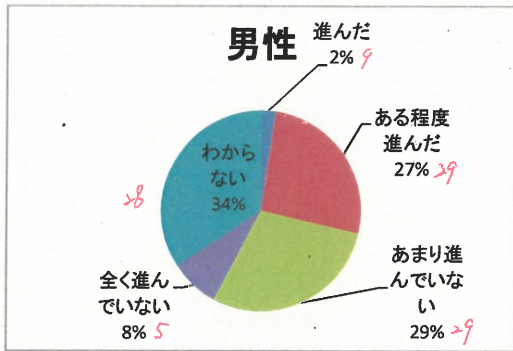
「ある程度進んだ」も含め「進んだ」と感じている人は男性が35%、女性が31%、「あまり進んでいない」を含めた「全く進んでいない」は男性が22%、女性が18%である。男女で大きな意識の差はない。わからないという回答がどの年代も高い割合を示している。

職場で、この5年間で男女共同参画は進んだと思いますか



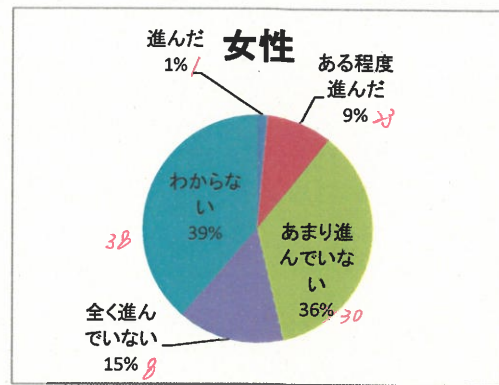
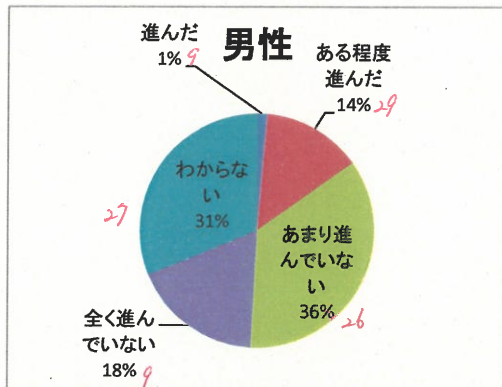
「ある程度進んだ」も含め「進んだ」と感じている人は男性が32%、女性が24%、「あまり進んでいない」を含めた「全く進んでいない」は男性が31%、女性が30%である。

法律・制度で、この5年間で男女共同参画は進んだと思いますか



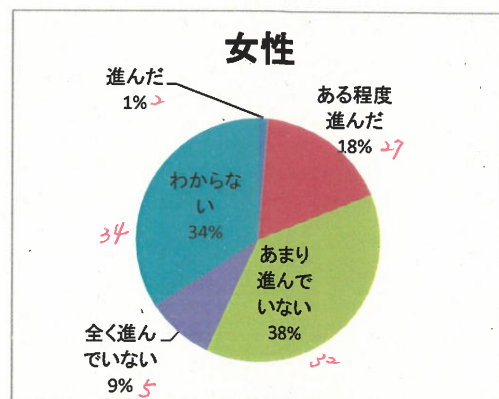
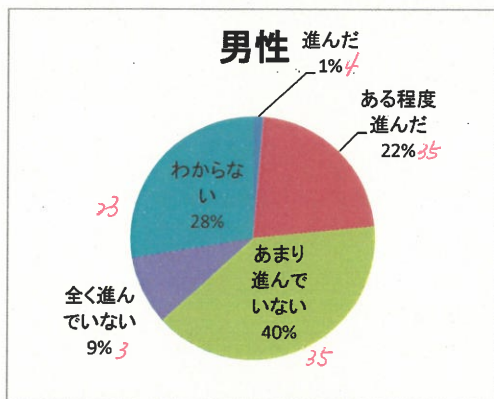
「ある程度進んだ」も含め「進んだ」と感じている人は男性が29%、女性が17%、「あまり進んでいない」を含めた「全く進んでいない」は男性が37%、女性が38%である。

政治の場で、この5年間で男女共同参画は進んだと思いますか



「ある程度進んだ」も含め「進んだ」と感じている人は男性が15%、女性が10%、「あまり進んでいない」を含めた「全く進んでいない」は男性が54%、女性が51%である。男女で大きな意識の差はない。あまり進んでいないという回答がどの年代でも高い割合を占めている。

社会全体で、この5年間で男女共同参画は進んだと思いますか



「ある程度進んだ」も含め「進んだ」と感じている人は男性が23%、女性が19%、「あまり進んでいない」を含めた「全く進んでいない」は男性が49%、女性が47%である。男女で大きな意識の差はない。

問17 より豊かな丹波篠山市をつくるために、男女共同参画施策として
どのようなことに力を入れていくべきだと思いますか。

■ 系列1

