

①ふるさと一番会議参加者・各中学校PTA懇談会参加者
へのアンケート結果

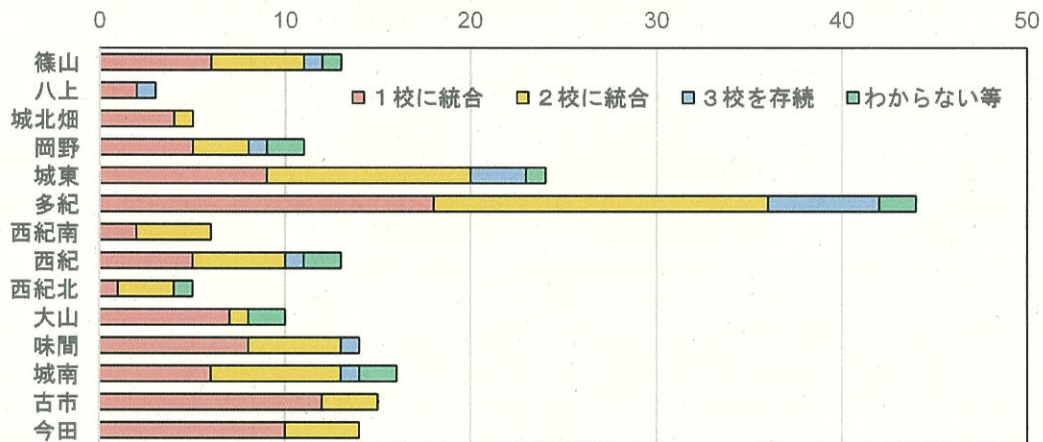
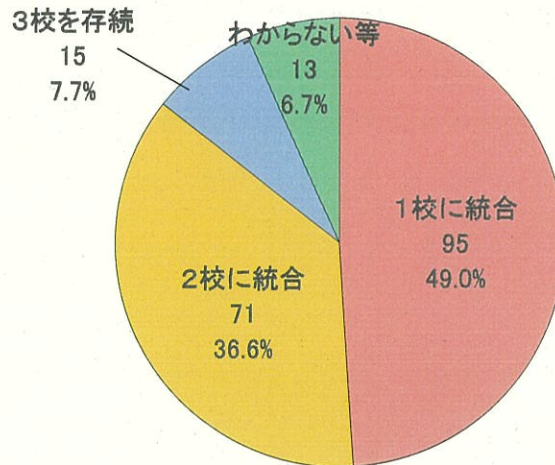
| | | |
|------|---------------------------|-----|
| 実施期間 | 令和6年8月19日（月）～9月10日（火） | |
| 対象者 | ふるさと一番会議の出席者（受付で住所記載あり） | 379 |
| | 各中学校PTA懇談会、市PTA協議会理事会の出席者 | 70 |
| | 計 | 449 |
| 回収数 | 194 | |
| 回収率 | 43.2% | |

①ふるさと一番会議参加者・各中学校PTA懇談会参加者 アンケート結果

市内3高校の在り方は、どれがよいと考えますか

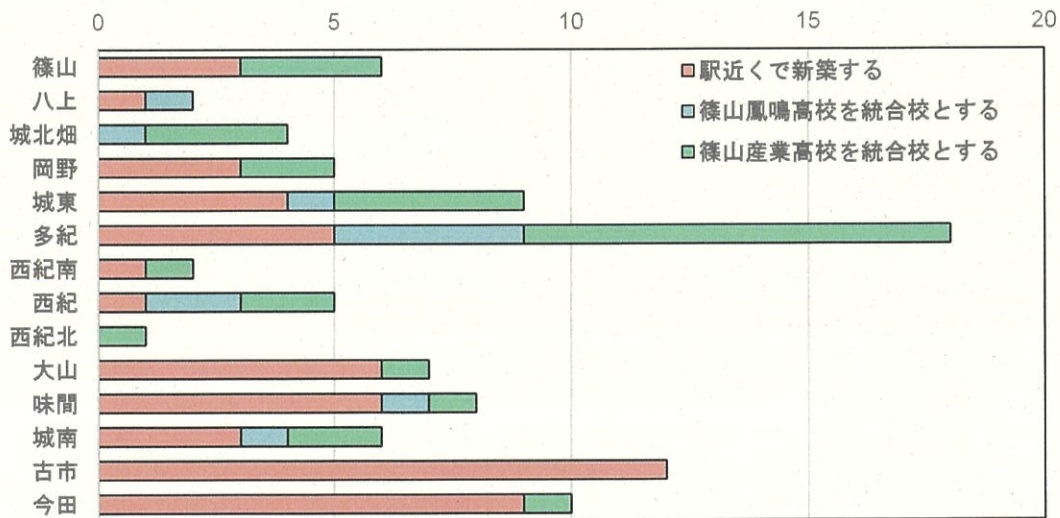
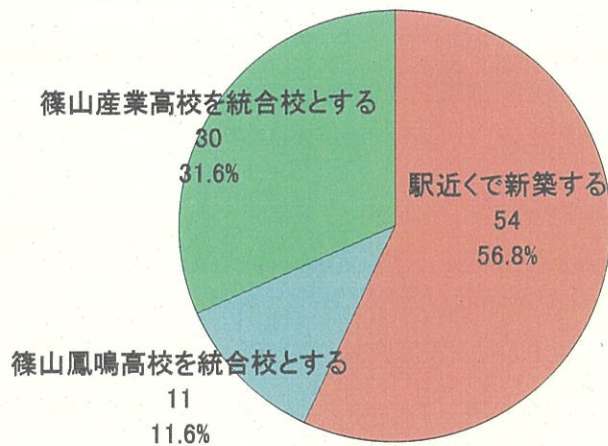
| 地区 | 1校に統合 | 2校に統合 | 3校を存続 | わからない等 | 計 | |
|-----|----------|----------|---------|---------|-----|-------|
| 篠山 | 6 (46%) | 5 (38%) | 1 (8%) | 1 (8%) | 13 | 6.7% |
| 八上 | 2 (67%) | 0 (0%) | 1 (33%) | 0 (0%) | 3 | 1.5% |
| 城北畑 | 4 (80%) | 1 (20%) | 0 (0%) | 0 (0%) | 5 | 2.6% |
| 岡野 | 5 (45%) | 3 (27%) | 1 (9%) | 2 (18%) | 11 | 5.7% |
| 城東 | 9 (38%) | 11 (46%) | 3 (13%) | 1 (4%) | 24 | 12.4% |
| 多紀 | 18 (41%) | 18 (41%) | 6 (14%) | 2 (5%) | 44 | 22.7% |
| 西紀南 | 2 (33%) | 4 (67%) | 0 (0%) | 0 (0%) | 6 | 3.1% |
| 西紀 | 5 (38%) | 5 (38%) | 1 (8%) | 2 (15%) | 13 | 6.7% |
| 西紀北 | 1 (20%) | 3 (60%) | 0 (0%) | 1 (20%) | 5 | 2.6% |
| 大山 | 7 (70%) | 1 (10%) | 0 (0%) | 2 (20%) | 10 | 5.2% |
| 味間 | 8 (57%) | 5 (36%) | 1 (7%) | 0 (0%) | 14 | 7.2% |
| 城南 | 6 (38%) | 7 (44%) | 1 (6%) | 2 (13%) | 16 | 8.2% |
| 古市 | 12 (80%) | 3 (20%) | 0 (0%) | 0 (0%) | 15 | 7.7% |
| 今田 | 10 (71%) | 4 (29%) | 0 (0%) | 0 (0%) | 14 | 7.2% |
| 市外 | 0 (0%) | 1 (100%) | 0 (0%) | 0 (0%) | 1 | 0.5% |
| 計 | 95 | 71 | 15 | 13 | 194 | |
| | 49.0% | 36.6% | 7.7% | 6.7% | | |

※()書きの割合は、各地区における選択肢の選択割合



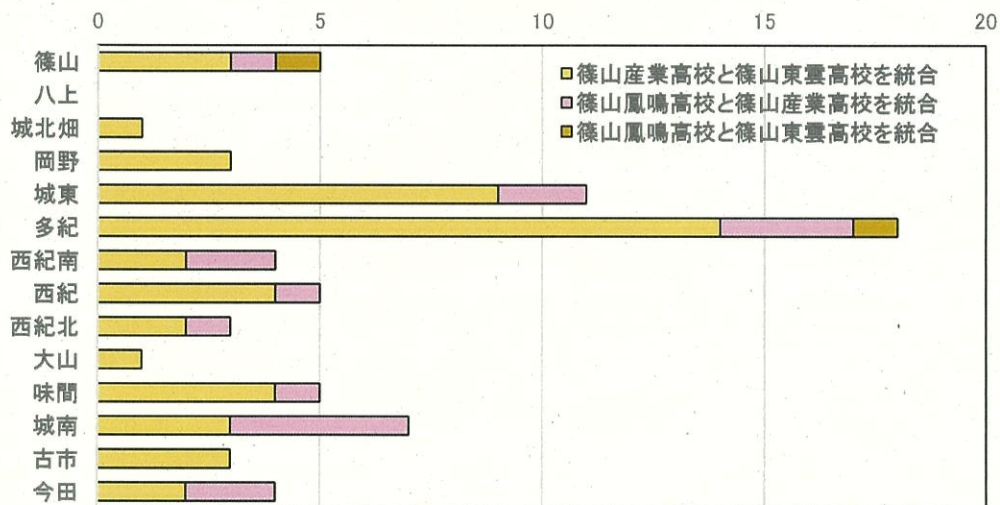
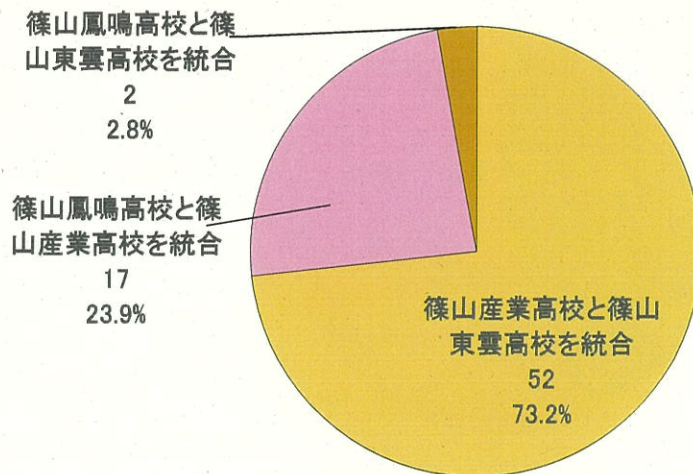
1校に統合する場合、統合校の場所はどれがよいと考えますか

| 地区 | 駅近くで新築する | 篠山鳳鳴高校を統合校とする | 篠山産業高校を統合校とする | 篠山東雲高校を統合校とする | わからない、その他 | 計 | |
|-----|----------|---------------|---------------|---------------|-----------|----|-------|
| 篠山 | 3 | 0 | 3 | 0 | - | 6 | 6.3% |
| 八上 | 1 | 1 | 0 | 0 | - | 2 | 2.1% |
| 城北畑 | 0 | 1 | 3 | 0 | - | 4 | 4.2% |
| 岡野 | 3 | 0 | 2 | 0 | - | 5 | 5.3% |
| 城東 | 4 | 1 | 4 | 0 | - | 9 | 9.5% |
| 多紀 | 5 | 4 | 9 | 0 | - | 18 | 18.9% |
| 西紀南 | 1 | 0 | 1 | 0 | - | 2 | 2.1% |
| 西紀 | 1 | 2 | 2 | 0 | - | 5 | 5.3% |
| 西紀北 | 0 | 0 | 1 | 0 | - | 1 | 1.1% |
| 大山 | 6 | 0 | 1 | 0 | - | 7 | 7.4% |
| 味間 | 6 | 1 | 1 | 0 | - | 8 | 8.4% |
| 城南 | 3 | 1 | 2 | 0 | - | 6 | 6.3% |
| 古市 | 12 | 0 | 0 | 0 | - | 12 | 12.6% |
| 今田 | 9 | 0 | 1 | 0 | - | 10 | 10.5% |
| 市外 | 0 | 0 | 0 | 0 | - | 0 | 0.0% |
| 計 | 54 | 11 | 30 | 0 | - | 95 | |
| | 56.8% | 11.6% | 31.6% | 0.0% | | | |



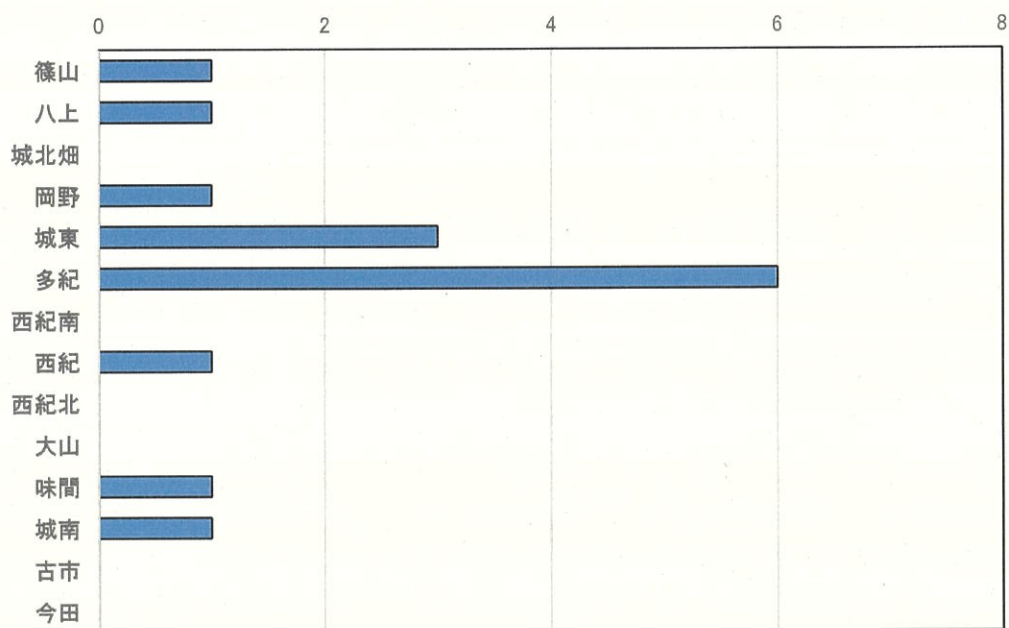
2校に統合する場合、どの高校とどの高校を統合するのがよいと考えますか

| 地区 | 篠山産業高校と篠山東雲高校を統合 | 篠山鳳鳴高校と篠山産業高校を統合 | 篠山鳳鳴高校と篠山東雲高校を統合 | わからない | 計 | |
|-----|------------------|------------------|------------------|-------|----|-------|
| 篠山 | 3 | 1 | 1 | - | 5 | 7.0% |
| 八上 | 0 | 0 | 0 | - | 0 | 0.0% |
| 城北畑 | 1 | 0 | 0 | - | 1 | 1.4% |
| 岡野 | 3 | 0 | 0 | - | 3 | 4.2% |
| 城東 | 9 | 2 | 0 | - | 11 | 15.5% |
| 多紀 | 14 | 3 | 1 | - | 18 | 25.4% |
| 西紀南 | 2 | 2 | 0 | - | 4 | 5.6% |
| 西紀 | 4 | 1 | 0 | - | 5 | 7.0% |
| 西紀北 | 2 | 1 | 0 | - | 3 | 4.2% |
| 大山 | 1 | 0 | 0 | - | 1 | 1.4% |
| 味間 | 4 | 1 | 0 | - | 5 | 7.0% |
| 城南 | 3 | 4 | 0 | - | 7 | 9.9% |
| 古市 | 3 | 0 | 0 | - | 3 | 4.2% |
| 今田 | 2 | 2 | 0 | - | 4 | 5.6% |
| 市外 | 1 | 0 | 0 | - | 1 | 1.4% |
| 計 | 52 | 17 | 2 | - | 71 | |
| | 73.2% | 23.9% | 2.8% | - | | |



3校を存続してほしい

| 地区 | 人数(人) | |
|-----|-------|-------|
| 篠山 | 1 | 6.7% |
| 八上 | 1 | 6.7% |
| 城北畑 | 0 | 0.0% |
| 岡野 | 1 | 6.7% |
| 城東 | 3 | 20.0% |
| 多紀 | 6 | 40.0% |
| 西紀南 | 0 | 0.0% |
| 西紀 | 1 | 6.7% |
| 西紀北 | 0 | 0.0% |
| 大山 | 0 | 0.0% |
| 味間 | 1 | 6.7% |
| 城南 | 1 | 6.7% |
| 古市 | 0 | 0.0% |
| 今田 | 0 | 0.0% |
| 計 | 15 | 100% |



②3高校の未来を考える保護者アンケート(保幼小中特)

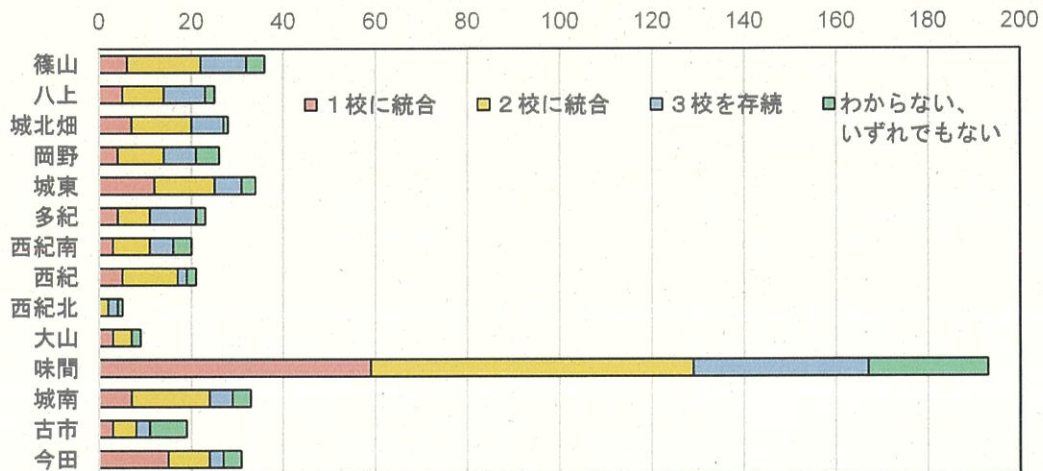
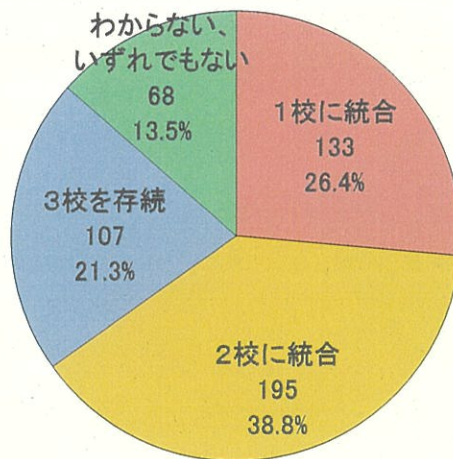
| | | |
|------|------------------------|-------|
| 実施時期 | 令和6年9月20日(金)～10月10日(木) | |
| 配布数 | 施設区分 | 在籍児童数 |
| | 保育園 | 129 |
| | 幼稚園 | 179 |
| | こども園 | 426 |
| | こども園(私立) | 238 |
| | 小学校 | 1,877 |
| | 中学校 | 1,055 |
| | 特別支援学校 | 58 |
| | 計 | 3,962 |
| 回収数 | | 503 |
| 回収率 | | 12.7% |

②3高校の未来を考える保護者アンケート結果(保幼こ小中特)

市内3高校の在り方は、どれがよいと考えますか

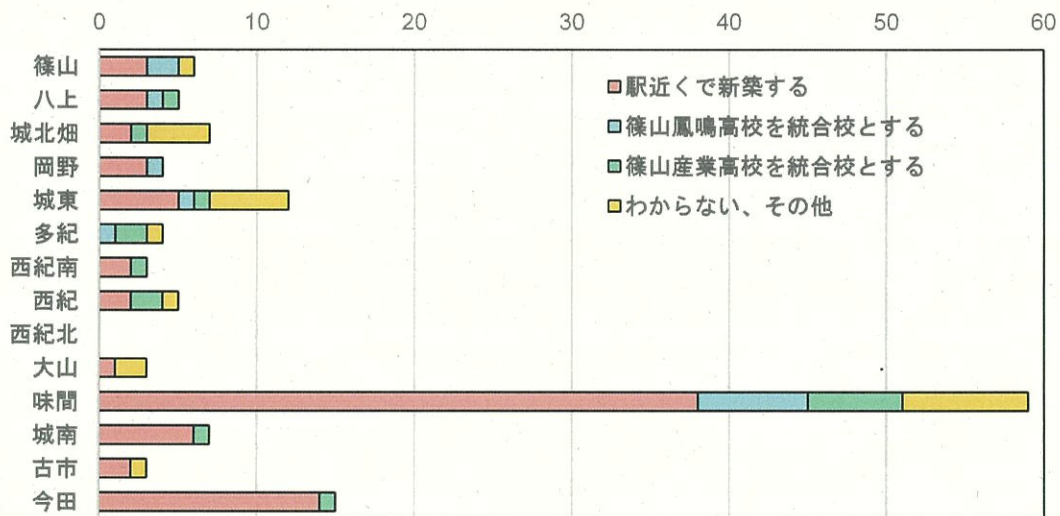
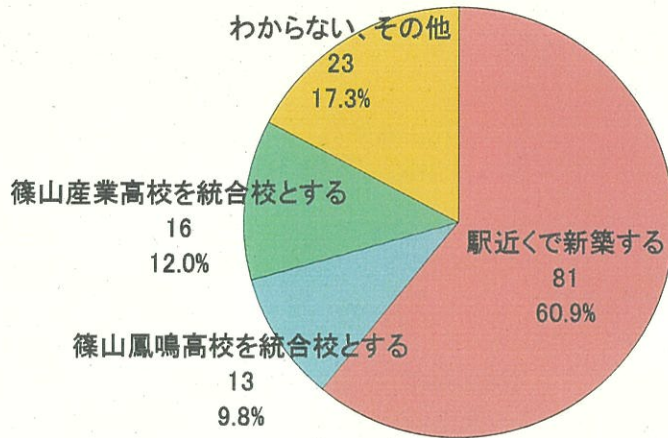
| 地区 | 1校に統合 | 2校に統合 | 3校を存続 | わからない、 いずれでもない | 計 | |
|-----|----------|----------|----------|-------------------|-----|-------|
| 篠山 | 6 (17%) | 16 (44%) | 10 (28%) | 4 (11%) | 36 | 7.2% |
| 八上 | 5 (20%) | 9 (36%) | 9 (36%) | 2 (8%) | 25 | 5.0% |
| 城北畑 | 7 (25%) | 13 (46%) | 7 (25%) | 1 (4%) | 28 | 5.6% |
| 岡野 | 4 (15%) | 10 (38%) | 7 (27%) | 5 (19%) | 26 | 5.2% |
| 城東 | 12 (35%) | 13 (38%) | 6 (18%) | 3 (9%) | 34 | 6.8% |
| 多紀 | 4 (17%) | 7 (30%) | 10 (43%) | 2 (9%) | 23 | 4.6% |
| 西紀南 | 3 (15%) | 8 (40%) | 5 (25%) | 4 (20%) | 20 | 4.0% |
| 西紀 | 5 (24%) | 12 (57%) | 2 (10%) | 2 (10%) | 21 | 4.2% |
| 西紀北 | 0 (0%) | 2 (40%) | 2 (40%) | 1 (20%) | 5 | 1.0% |
| 大山 | 3 (33%) | 4 (44%) | 0 (0%) | 2 (22%) | 9 | 1.8% |
| 味間 | 59 (31%) | 70 (36%) | 38 (20%) | 26 (13%) | 193 | 38.4% |
| 城南 | 7 (21%) | 17 (52%) | 5 (15%) | 4 (12%) | 33 | 6.6% |
| 古市 | 3 (16%) | 5 (26%) | 3 (16%) | 8 (42%) | 19 | 3.8% |
| 今田 | 15 (48%) | 9 (29%) | 3 (10%) | 4 (13%) | 31 | 6.2% |
| 計 | 133 | 195 | 107 | 68 | 503 | |
| | 26.4% | 38.8% | 21.3% | 13.5% | | |

※()書きの割合は、各地区における選択肢の選択割合



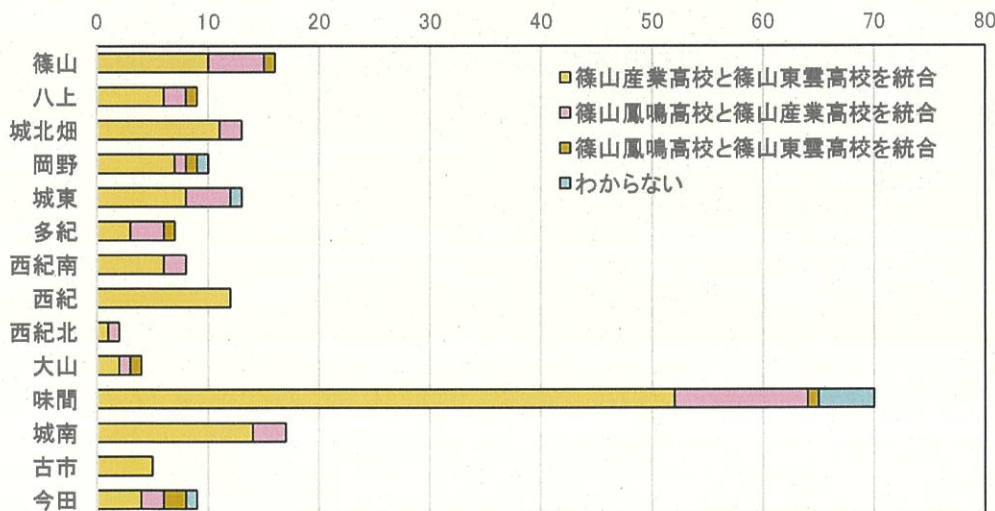
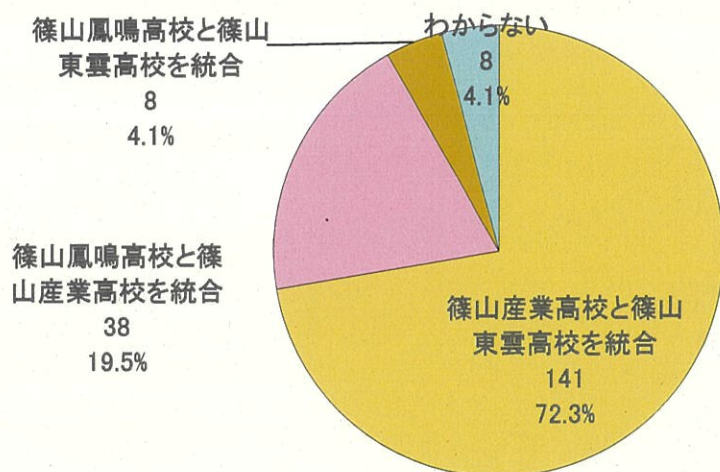
1校に統合する場合、統合校の場所はどれがよいと考えますか

| 地区 | 駅近くで新築する | 篠山鳳鳴高校を統合校とする | 篠山産業高校を統合校とする | 篠山東雲高校を統合校とする | わからない、その他 | 計 | |
|-----|----------|---------------|---------------|---------------|-----------|-----|-------|
| 篠山 | 3 | 2 | 0 | 0 | 1 | 6 | 4.5% |
| 八上 | 3 | 1 | 1 | 0 | 0 | 5 | 3.8% |
| 城北畑 | 2 | 0 | 1 | 0 | 4 | 7 | 5.3% |
| 岡野 | 3 | 1 | 0 | 0 | 0 | 4 | 3.0% |
| 城東 | 5 | 1 | 1 | 0 | 5 | 12 | 9.0% |
| 多紀 | 0 | 1 | 2 | 0 | 1 | 4 | 3.0% |
| 西紀南 | 2 | 0 | 1 | 0 | 0 | 3 | 2.3% |
| 西紀 | 2 | 0 | 2 | 0 | 1 | 5 | 3.8% |
| 西紀北 | 0 | 0 | 0 | 0 | 0 | 0 | 0.0% |
| 大山 | 1 | 0 | 0 | 0 | 2 | 3 | 2.3% |
| 味間 | 38 | 7 | 6 | 0 | 8 | 59 | 44.4% |
| 城南 | 6 | 0 | 1 | 0 | 0 | 7 | 5.3% |
| 古市 | 2 | 0 | 0 | 0 | 1 | 3 | 2.3% |
| 今田 | 14 | 0 | 1 | 0 | 0 | 15 | 11.3% |
| 計 | 81 | 13 | 16 | 0 | 23 | 133 | |
| | 60.9% | 9.8% | 12.0% | 0.0% | 17.3% | | |



2校に統合する場合、どの高校とどの高校を統合するのがよいと考えますか

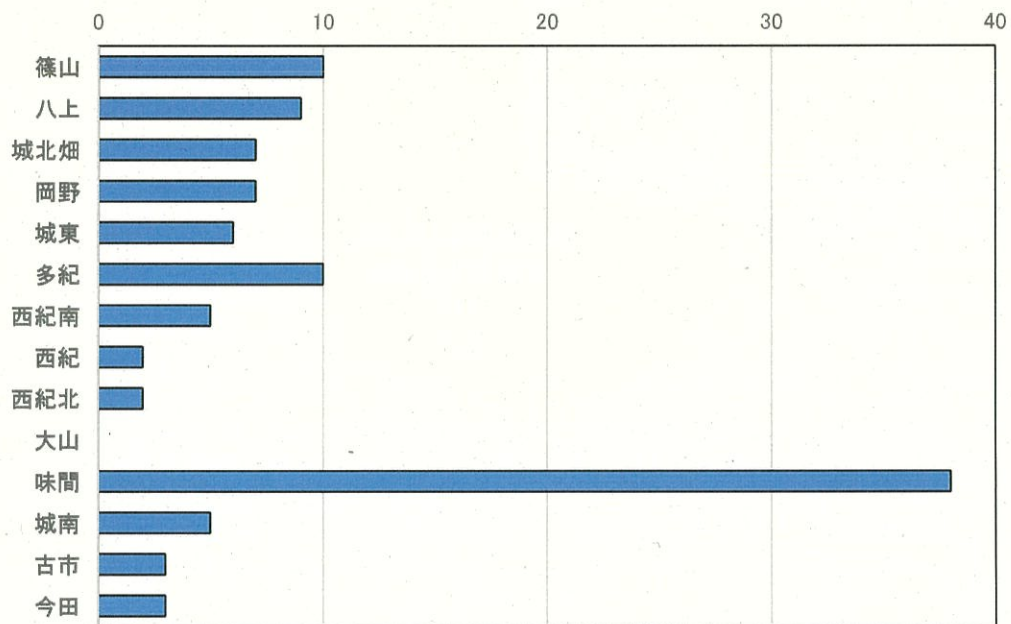
| 地区 | 篠山産業高校と篠山東雲高校を統合 | 篠山鳳鳴高校と篠山産業高校を統合 | 篠山鳳鳴高校と篠山東雲高校を統合 | わからない | 計 | |
|-----|------------------|------------------|------------------|-------|-----|-------|
| 篠山 | 10 | 5 | 1 | 0 | 16 | 8.2% |
| 八上 | 6 | 2 | 1 | 0 | 9 | 4.6% |
| 城北畑 | 11 | 2 | 0 | 0 | 13 | 6.7% |
| 岡野 | 7 | 1 | 1 | 1 | 10 | 5.1% |
| 城東 | 8 | 4 | 0 | 1 | 13 | 6.7% |
| 多紀 | 3 | 3 | 1 | 0 | 7 | 3.6% |
| 西紀南 | 6 | 2 | 0 | 0 | 8 | 4.1% |
| 西紀 | 12 | 0 | 0 | 0 | 12 | 6.2% |
| 西紀北 | 1 | 1 | 0 | 0 | 2 | 1.0% |
| 大山 | 2 | 1 | 1 | 0 | 4 | 2.1% |
| 味間 | 52 | 12 | 1 | 5 | 70 | 35.9% |
| 城南 | 14 | 3 | 0 | 0 | 17 | 8.7% |
| 古市 | 5 | 0 | 0 | 0 | 5 | 2.6% |
| 今田 | 4 | 2 | 2 | 1 | 9 | 4.6% |
| 計 | 141 | 38 | 8 | 8 | 195 | |
| | 72.3% | 19.5% | 4.1% | 4.1% | | |



②3高校の未来を考える保護者アンケート結果(保幼こ小中特)

3校を存続してほしい

| 地区 | 人数(人) | |
|-----|-------|-------|
| 篠山 | 10 | 9.3% |
| 八上 | 9 | 8.4% |
| 城北畑 | 7 | 6.5% |
| 岡野 | 7 | 6.5% |
| 城東 | 6 | 5.6% |
| 多紀 | 10 | 9.3% |
| 西紀南 | 5 | 4.7% |
| 西紀 | 2 | 1.9% |
| 西紀北 | 2 | 1.9% |
| 大山 | 0 | 0.0% |
| 味間 | 38 | 35.5% |
| 城南 | 5 | 4.7% |
| 古市 | 3 | 2.8% |
| 今田 | 3 | 2.8% |
| 計 | 107 | 100% |



③市内高校の将来の在り方に係る関係者ヒアリング実施結果（令和6年10月実施）

市内3高校の在り方は、どれがよいと考えますか

| 将来の在り方 | | | 在り方の詳細 | | 全体における割合 |
|---------------|-----|--------|------------------|-----------|----------|
| 1校に統合 | 31人 | 46.3% | 駅近くで新築 | 18人 58.1% | 26.9% |
| | | | 篠山鳳鳴高校を統合校 | 2人 6.5% | 3.0% |
| | | | 篠山産業高校を統合校 | 3人 9.7% | 4.5% |
| | | | 篠山東雲高校を統合校 | 0人 0.0% | 0.0% |
| | | | わからない、その他 | 8人 25.8% | 11.9% |
| 2校に統合 | 22人 | 32.8% | 篠山鳳鳴高校と篠山東雲高校を統合 | 1人 4.5% | 1.5% |
| | | | 篠山産業高校と篠山東雲高校を統合 | 20人 90.9% | 29.9% |
| | | | 篠山鳳鳴高校と篠山産業高校を統合 | 1人 4.5% | 1.5% |
| | | | わからない、その他 | 0人 0.0% | 0.0% |
| 3校を存続 | 3人 | 4.5% | - | - | 4.5% |
| わからない、いずれでもない | 11人 | 16.4% | - | - | 16.4% |
| 計 | 67人 | 100.0% | | | 100.0% |

