

女性にAEDを使うのを ためらわないで!!

服をすべて脱がさなくても、AEDは使用できます!

パッドを

素肌に直接貼り付ける

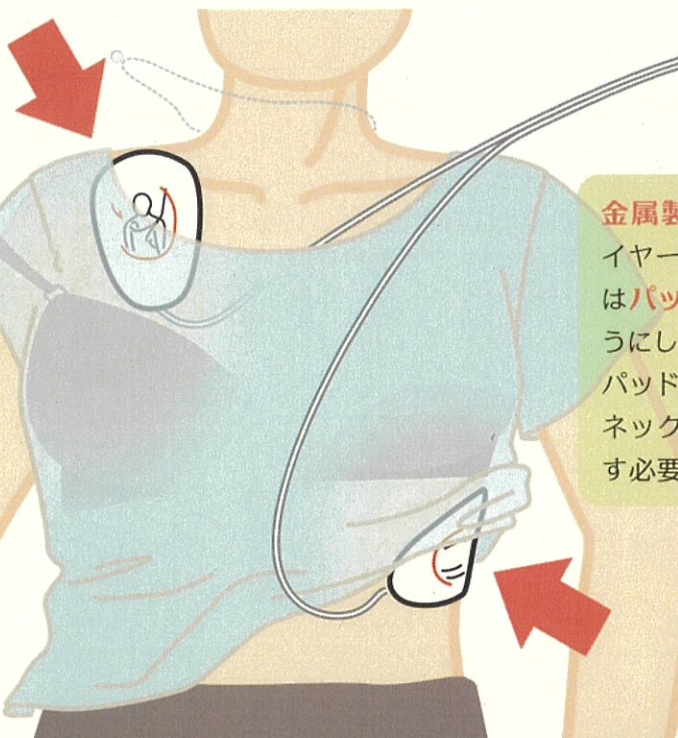
ことができている場合は、**ブラジャー**
を外す必要はありません。

服の下で下着をずらして、

右の鎖骨の下と

左のわき腹のあたりに

貼ることで対応できます。



金属製品 (ブラジャーのワイヤー部分、ネックレス等) はパッドに触れさせないようにしてください。

パッドに触れていなければ、ネックレスは無理に取り外す必要はありません。

AEDのパッドに描かれているイラストをご参照ください。



パッドを貼った後に、上から上着やタオルなどをかけても大丈夫です

その他の注意事項

- * 汗などで胸が濡れている場合は、水分を拭き取ってください。
- * 電極パッドを貼る部分に貼り薬 (湿布等) が貼られている場合は、貼り薬を剥がしてください。
- * ペースメーカー等が植え込まれている場合 (胸に硬いこぶのようなでっぱりが見える) は、このでっぱりを避けて電極パッドを貼ってください。
- * 車内など、揺れている場所では使用しないでください。

**重要なことは
電気ショックの時間を
遅らせないことです**

電気ショックが1分遅れるごとに
救命率は10%ずつ低下します

完璧でなくても構わないので、命を助けるために、
勇気を持って一步を踏み出してください




丹波篠山市

Tambasasayama City

【監修】公益財団法人 日本AED財団

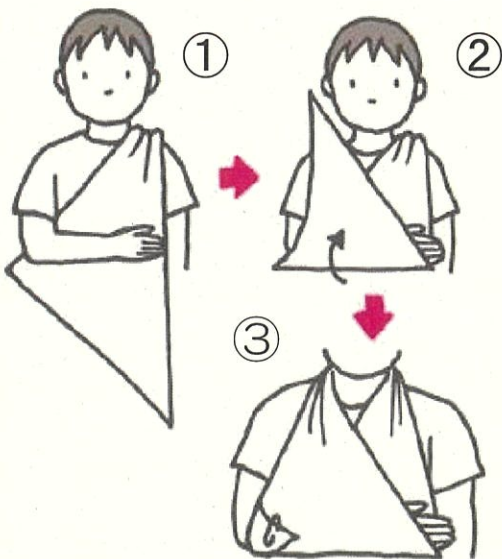
パッドを貼った後 三角巾を胸にかけてお使いください



服を全部脱がさなくても、
AEDは使えます

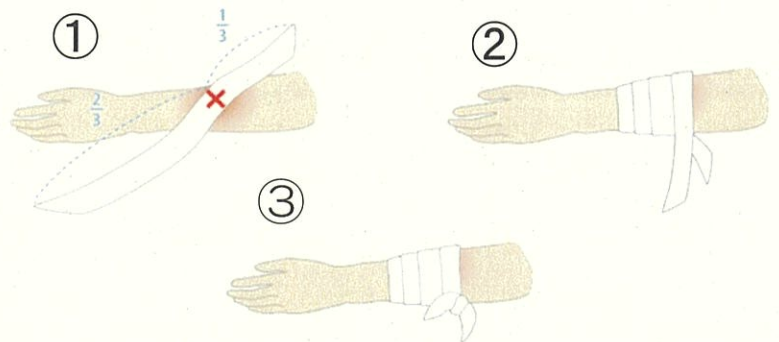
三角巾での応急処置

【 腕が骨折・脱臼した場合 】



【 圧迫止血の方法 】

※結び目が傷の上にならないようにします。



【 三角巾の折り方 】

