

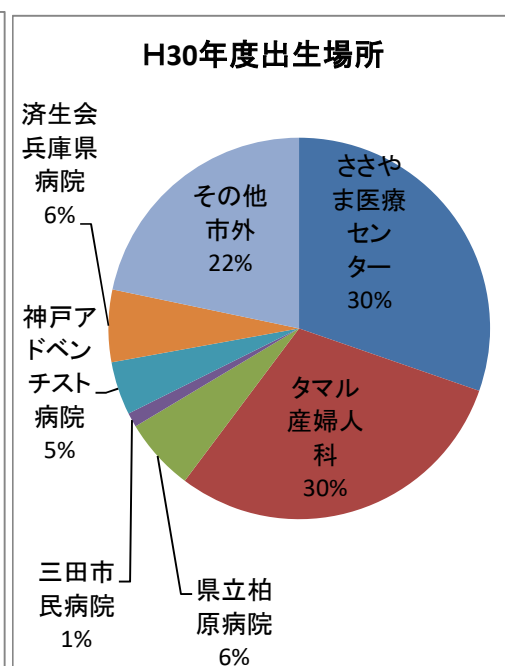
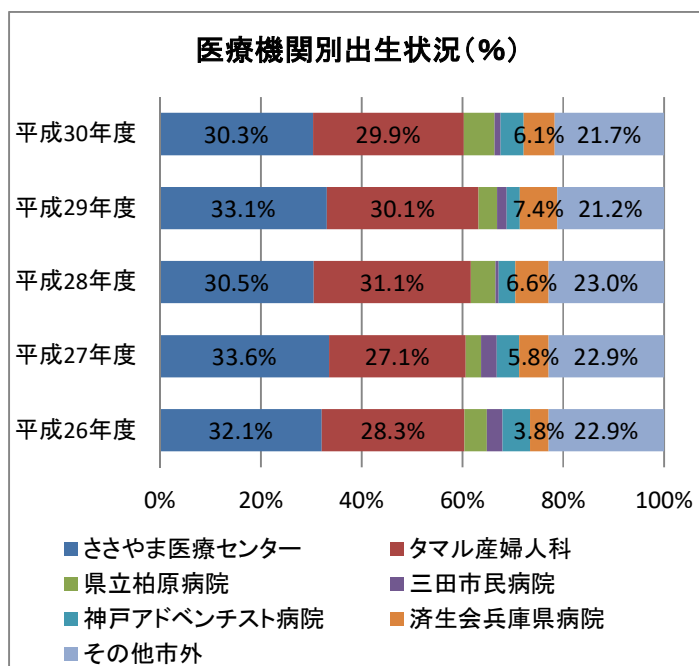
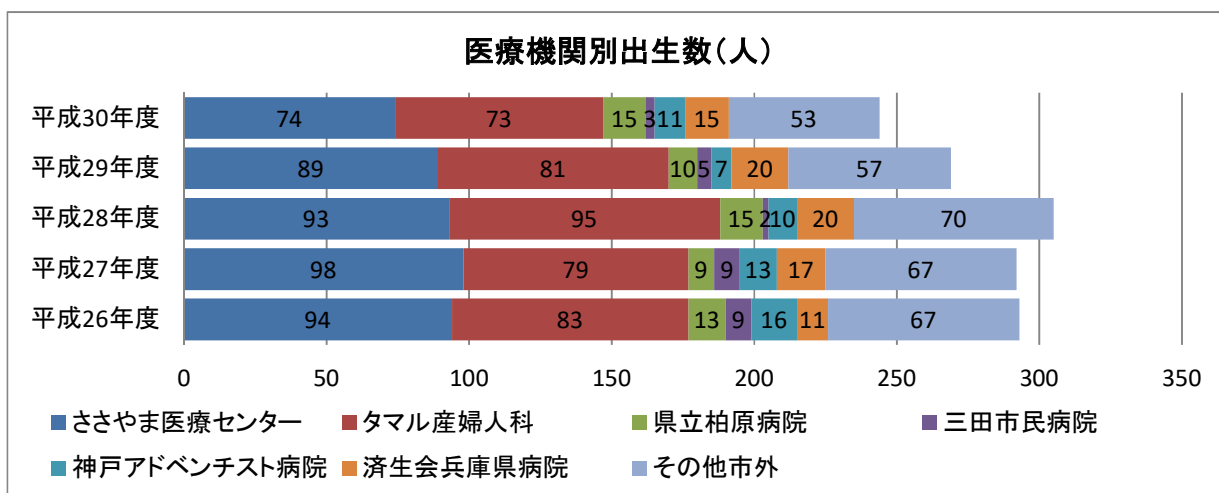
市内の出生状況について(H26年度～30年度まとめ)

●医療機関別出生状況

(市健康課統計)

市町名	医療機関名	平成26年度		平成27年度		平成28年度		平成29年度		平成30年度	
		人	%	人	%	人	%	人	%	人	%
篠山市	ささやま医療センター	94	32.1%	98	33.6%	93	30.5%	89	33.1%	74	30.3%
	タマル産婦人科	83	28.3%	79	27.1%	95	31.1%	81	30.1%	73	29.9%
丹波市	県立柏原病院	13	4.4%	9	3.1%	15	4.9%	10	3.7%	15	6.1%
三田市	三田市民病院	9	3.1%	9	3.1%	2	0.7%	5	1.9%	3	1.2%
神戸市	神戸アドベンチスト病院	16	5.5%	13	4.5%	10	3.3%	7	2.6%	11	4.5%
	済生会兵庫県病院	11	3.8%	17	5.8%	20	6.6%	20	7.4%	15	6.1%
	その他市外	67	22.9%	67	22.9%	70	23.0%	57	21.2%	53	21.7%
計		293	100.0%	292	100.0%	305	100.0%	269	100.0%	244	100.0%

※4カ月健診時に把握集計したデータを使用。出生時からの転出入による変動あり。

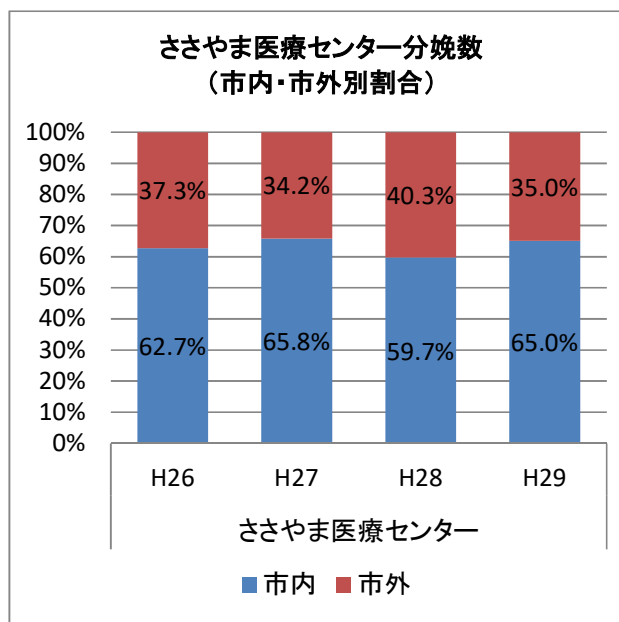
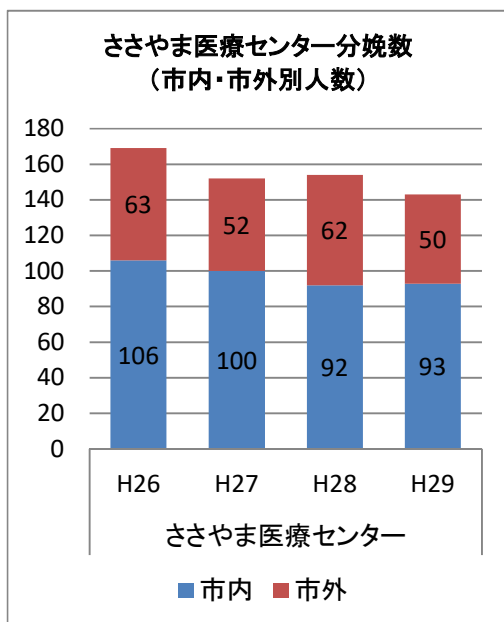
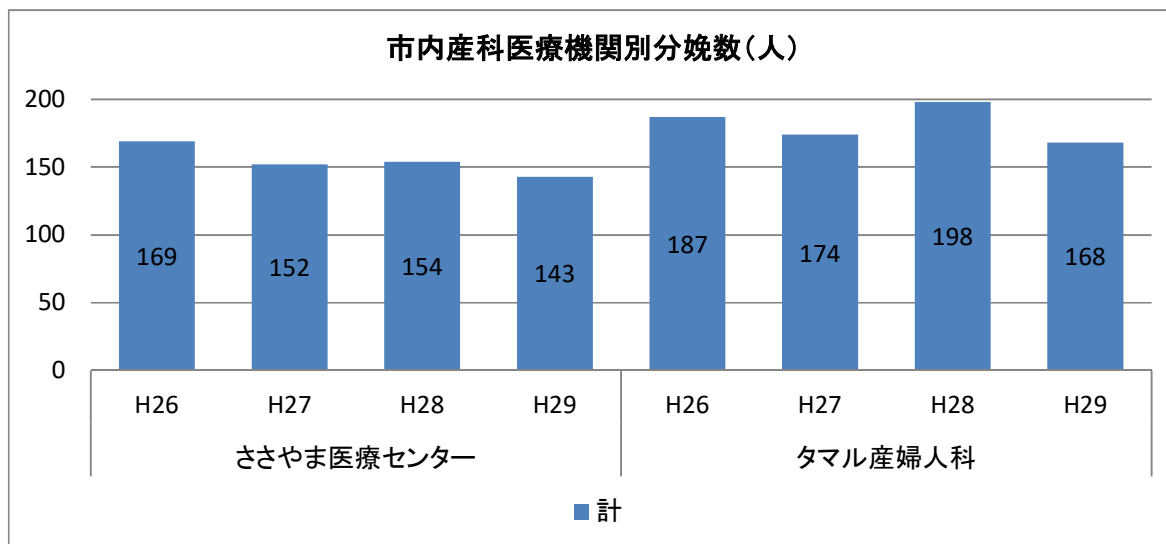


●市内産科医療機関における分娩数

(各医療機関集計)

	ささやま医療センター				タマル産婦人科			
	H26	H27	H28	H29	H26	H27	H28	H29
市内	106	100	92	93	/	/	/	/
市外	63	52	62	50	/	/	/	/
計	169	152	154	143	187	174	198	168

※それぞれの医療機関より報告いただいた件数をまとめています。(出生時のカルテより集計)
 ※タマル産婦人科は総数のみの報告。



●地区別出生数(平成25年度～平成30年度)

	H25年度	H26年度	H27年度	H28年度	H29年度	H30年度
篠山	21	26	13	18	27	18
八上	8	15	15	8	16	9
畑	3	5	3	3	4	1
城北	25	24	23	25	20	12
岡野	21	21	12	15	9	21
日置	12	9	12	10	7	6
後川	1	1	4	1	4	1
雲部	4	3	2	4	2	2
福住	7	9	7	4	7	1
村雲	5	11	7	4	7	3
大芋	4	7	2	2	0	0
大山	14	13	5	9	7	4
味間	97	96	100	119	88	90
城南	29	26	24	33	21	30
古市	14	10	8	16	8	8
西紀南	15	7	15	8	15	10
西紀中	7	12	12	14	6	6
西紀北	4	7	3	3	2	4
今田	25	19	23	15	14	16
計	316	321	290	311	264	242

