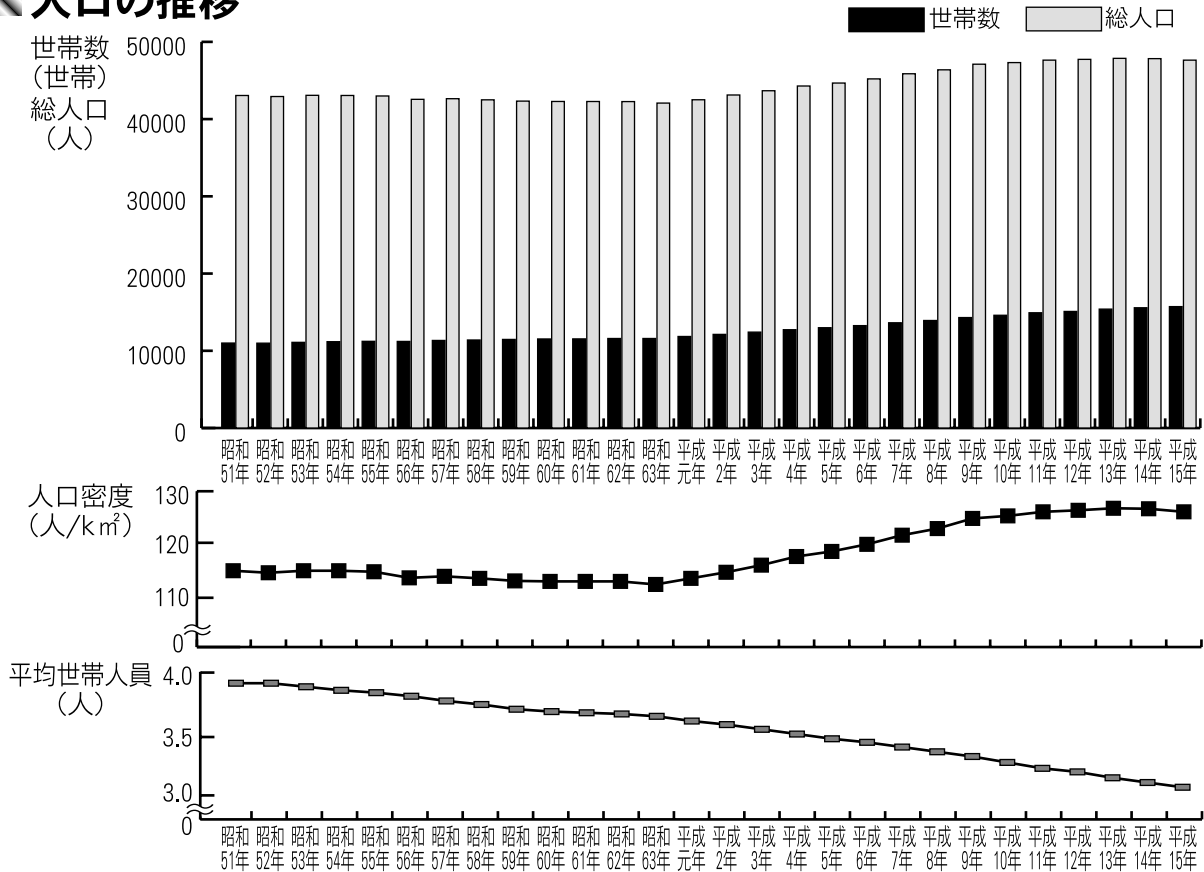


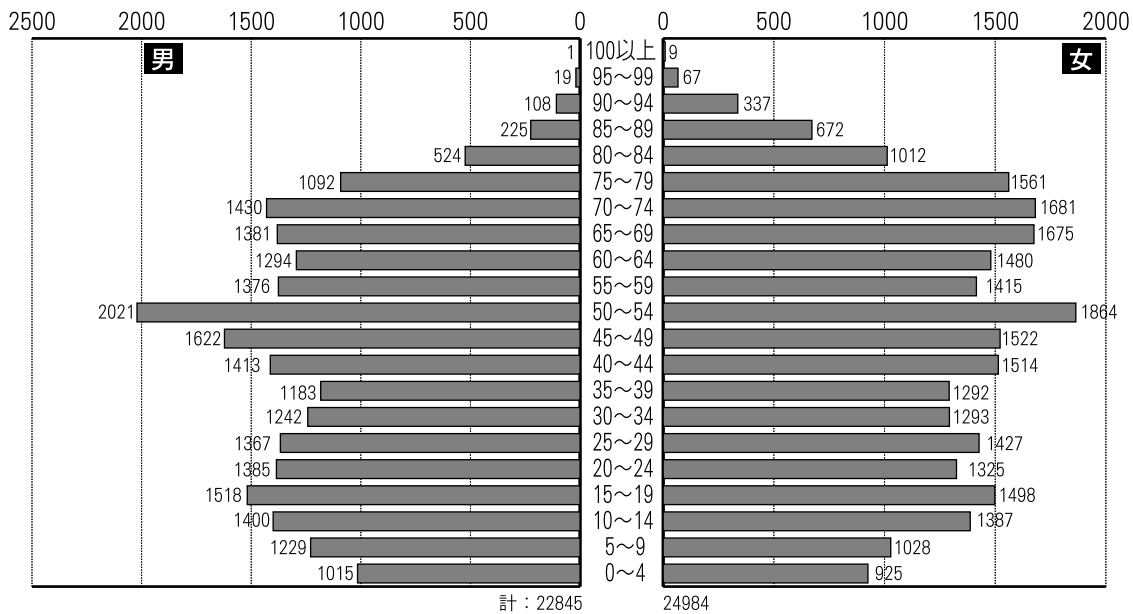
人

口

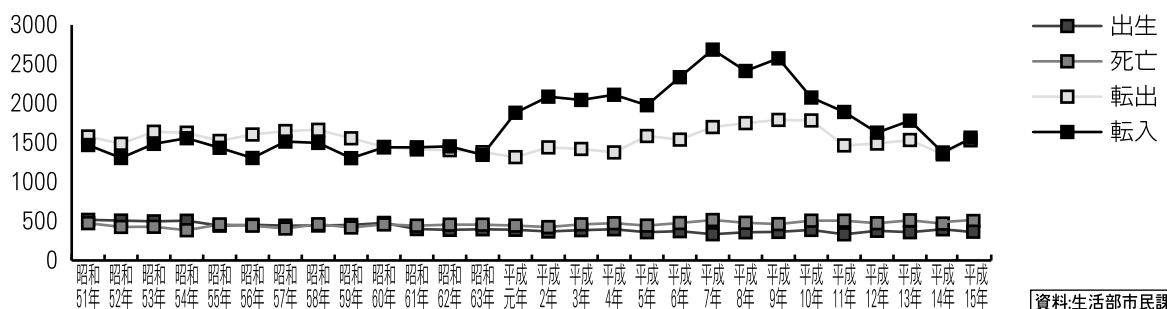
人口の推移



年齢階級別人口



人口動態の推移



1. 人口の推移

(各年9月末日現在)

年次	世帯数	総数	人口		平均世帯人員	女100人につき男	人口密度 (1km ² 当たり)	人口指数 (昭和51年10月1日=100)
			男	女				
昭和51年	11,002	43,057	20,402	22,655	3.91	90.1	114.5	100.0
昭和52年	10,987	42,923	20,436	22,487	3.91	90.9	114.1	99.7
昭和53年	11,093	43,078	20,542	22,536	3.88	91.2	114.5	100.0
昭和54年	11,177	43,059	20,522	22,537	3.85	91.1	114.5	100.0
昭和55年	11,225	42,993	20,489	22,504	3.83	91.0	114.3	99.9
昭和56年	11,212	42,559	20,272	22,287	3.80	91.0	113.1	98.8
昭和57年	11,339	42,641	20,323	22,318	3.76	91.1	113.4	99.0
昭和58年	11,397	42,495	20,230	22,265	3.73	90.9	113.0	98.7
昭和59年	11,471	42,329	20,148	22,181	3.69	90.8	112.5	98.3
昭和60年	11,531	42,283	20,143	22,140	3.67	91.0	112.4	98.2
昭和61年	11,540	42,278	20,086	22,192	3.66	90.5	112.4	98.2
昭和62年	11,592	42,268	20,064	22,204	3.65	90.4	112.4	98.2
昭和63年	11,593	42,074	19,979	22,095	3.63	90.4	111.8	97.7
平成元年	11,852	42,503	20,188	22,315	3.59	90.5	113.0	98.7
平成2年	12,123	43,121	20,521	22,600	3.56	90.8	114.2	100.1
平成3年	12,417	43,672	20,755	22,917	3.52	90.6	115.6	101.4
平成4年	12,727	44,285	20,999	23,286	3.48	90.2	117.3	102.9
平成5年	12,986	44,668	21,189	23,479	3.44	90.2	118.3	103.7
平成6年	13,258	45,206	21,448	23,758	3.41	90.3	119.7	105.0
平成7年	13,626	45,870	21,792	24,078	3.37	90.5	121.5	106.5
平成8年	13,922	46,380	22,029	24,351	3.33	90.5	122.8	107.7
平成9年	14,302	47,108	22,408	24,700	3.29	90.7	124.8	109.4
平成10年	14,599	47,317	22,544	24,773	3.24	91.0	125.3	109.9
平成11年	14,922	47,634	22,730	24,904	3.19	91.3	126.1	110.6
平成12年	15,093	47,734	22,792	24,942	3.16	91.4	126.4	110.9
平成13年	15,396	47,865	22,842	25,023	3.11	91.3	126.8	111.2
平成14年	15,570	47,829	22,845	24,984	3.07	91.4	126.7	111.1
平成15年	15,720	47,633	22,728	24,905	3.03	91.3	126.1	110.6

資料：生活部市民課

注) 住民基本台帳法(昭和42年以前を住民登録法)及び外国人登録法に基づく。

人口密度は、平成元年以前は376.17km²、平成2年から平成6年までは377.64km²、平成7年からは377.61km²で算出した。

2. 年齢別人口

(平成15年9月末日現在)

年齢	計	男	女	年齢	計	男	女	年齢	計	男	女
0～4歳	1,858	958	900	35～39歳	2,510	1,173	1,337	70～74歳	3,061	1,406	1,655
0	338	168	170	35	537	233	304	70	602	272	330
1	389	195	194	36	499	252	247	71	618	286	332
2	365	180	185	37	402	179	223	72	648	303	345
3	379	207	172	38	560	265	295	73	600	285	315
4	387	208	179	39	512	244	268	74	593	260	333
5～9歳	2,212	1,201	1,011	40～44歳	2,856	1,399	1,457	75～79歳	2,724	1,140	1,584
5	434	238	196	40	514	243	271	75	585	252	333
6	403	201	202	41	587	286	301	76	578	243	335
7	447	226	221	42	552	273	279	77	618	258	360
8	476	263	213	43	611	310	301	78	471	192	279
9	452	273	179	44	592	287	305	79	472	195	277
10～14歳	2,672	1,361	1,311	45～49歳	3,080	1,546	1,534	80～84歳	1,642	540	1,102
10	499	282	217	45	594	265	329	80	429	151	278
11	519	255	264	46	587	314	273	81	349	117	232
12	558	274	284	47	602	300	302	82	306	99	207
13	517	265	252	48	644	327	317	83	293	97	196
14	579	285	294	49	653	340	313	84	265	76	189
15～19歳	3,000	1,522	1,478	50～54歳	3,690	1,944	1,746	85～89歳	1,127	257	870
15	605	314	291	50	648	332	316	85	240	83	157
16	579	295	284	51	677	377	300	86	397	53	344
17	598	292	306	52	758	390	368	87	195	58	137
18	608	315	293	53	775	403	372	88	160	30	130
19	610	306	304	54	832	442	390	89	135	33	102
20～24歳	2,656	1,324	1,332	55～59歳	3,088	1,525	1,563	90～94歳	445	101	344
20	565	267	298	55	829	402	427	90	119	25	94
21	564	294	270	56	715	364	351	91	115	25	90
22	491	246	245	57	440	216	224	92	91	17	74
23	516	256	260	58	459	216	243	93	77	22	55
24	520	261	259	59	645	327	318	94	43	12	31
25～29歳	2,727	1,325	1,402	60～64歳	2,765	1,289	1,476	95～99歳	113	26	87
25	534	276	258	60	544	256	288	95	50	11	39
26	539	267	272	61	634	315	319	96	28	11	17
27	538	251	287	62	590	281	309	97	18	2	16
28	545	266	279	63	507	223	284	98	9	2	7
29	571	265	306	64	490	214	276	99	8	0	8
30～34歳	2,592	1,333	1,259	65～69歳	2,990	1,357	1,633	100歳以上	14	1	13
30	574	303	271	65	561	267	294				
31	509	245	264	66	596	257	339				
32	510	269	241	67	651	294	357	総合計	47,633	22,728	24,905
33	522	269	253	68	596	283	313	平均年齢	44.36	42.28	46.26
34	477	247	230	69	586	256	330				

資料：生活部市民課

注) 住民基本台帳法及び外国人登録法に基づく。

3. 年齢別人口の推移

(各年度末現在)

年 齢	H11	H12	H13	H14
0～4歳	1,977	1,943	1,940	1,890
5～9歳	2,490	2,411	2,275	2,269
10～14歳	2,982	2,859	2,829	2,716
15～19歳	2,955	3,026	3,046	3,012
20～24歳	2,769	2,716	2,712	2,676
25～29歳	2,690	2,685	2,765	2,730
30～34歳	2,352	2,417	2,543	2,590
35～39歳	2,673	2,649	2,478	2,502
40～44歳	2,988	2,933	2,939	2,888
45～49歳	3,415	3,283	3,183	3,102
50～54歳	3,387	3,786	3,950	3,751
55～59歳	2,852	2,706	2,639	2,946
60～64歳	2,877	2,758	2,784	2,745
65～69歳	3,198	3,159	3,111	3,030
70～74歳	3,144	3,180	3,113	3,098
75～79歳	2,216	2,351	2,561	2,676
80～84歳	1,425	1,476	1,513	1,595
85～89歳	885	897	910	938
90～94歳	349	399	435	435
95～99歳	73	83	83	102
100歳以上	7	9	8	11
0～14歳	7,449	7,213	7,044	6,875
15～64歳	28,958	28,959	29,039	28,942
65歳以上	11,297	11,554	11,734	11,885
平均年齢	43.23	43.56	43.84	44.16

資料：生活部市民課

注) 住民基本台帳法及び外国人登録法に基づく。

4. 本籍人口

(各年度末現在)

年 度	戸 籍		住 民 基 本 台 帳			
	本 籍 数	本 籍 人 口	世 帯 数	人 口		
				総 数	男	女
平成11年	27,394	72,553	14,792	47,281	22,599	24,682
平成12年	27,392	72,053	14,987	47,284	22,603	24,681
平成13年	27,420	71,636	15,204	47,300	22,641	24,659
平成14年	27,457	71,282	15,349	47,217	22,575	24,642

資料：生活部市民課

5. 外国人登録人口

(各年度末現在)

年 度	総 数	韓国・朝鮮	中 国	アメリカ	イギリス	フランス	その他
平成11年	423	165	19	7	3	3	226
平成12年	444	167	29	6	3	3	236
平成13年	517	141	51	3	5	3	314
平成14年	485	137	64	4	3	3	274

資料：生活部市民課

6. 婚姻及び離婚

(各年度末現在)

年 度	婚 姻 (件数)			婚姻率 (%)	離 婚 (件数)			離婚率 (%)
	総 数	本籍人	非本籍人		総 数	本籍人	非本籍人	
平成11年	863	834	29	18.1	131	127	4	2.8
平成12年	827	804	23	17.3	167	163	4	3.5
平成13年	807	776	31	16.9	167	160	7	3.5
平成14年	785	766	19	16.5	174	169	5	3.6

資料：生活部市民課

注) 率は、各年10月1日現在の住民基本台帳人口と外国人登録人口の合計人口の数値との対比。

7. 人口動態

(各年12月末現在)

年次	人口 増加率	自然動態			社会動態			人口千人当 たり出生数 (出生率)	人口千人当 たり死亡数 (死亡率)
		自然 増加数	出生	死亡	社会 増加数	転入	転出		
昭和51年	△66	42	517	475	△108	1,470	1,578	12	11
昭和52年	△100	81	508	427	△181	1,305	1,486	12	10
昭和53年	△85	69	498	429	△154	1,485	1,639	12	10
昭和54年	51	121	506	385	△70	1,557	1,627	12	9
昭和55年	△103	△16	443	459	△87	1,435	1,522	10	11
昭和56年	△288	11	454	443	△299	1,305	1,604	11	10
昭和57年	△98	36	443	407	△134	1,514	1,648	10	10
昭和58年	△183	△16	445	461	△167	1,497	1,664	10	11
昭和59年	△221	32	452	420	△253	1,303	1,556	11	10
昭和60年	13	19	478	459	△6	1,440	1,446	11	11
昭和61年	△16	△43	400	443	27	1,441	1,414	9	10
昭和62年	△18	△66	390	456	48	1,453	1,405	9	11
昭和63年	△93	△59	397	456	△34	1,345	1,379	9	11
平成元年	512	△53	391	444	565	1,881	1,316	9	10
平成2年	590	△56	369	425	646	2,086	1,440	9	10
平成3年	550	△74	386	460	624	2,044	1,420	9	11
平成4年	657	△77	397	474	734	2,110	1,376	9	11
平成5年	308	△84	360	444	392	1,977	1,585	8	10
平成6年	691	△104	373	477	795	2,334	1,539	8	10
平成7年	805	△181	334	515	986	2,685	1,699	7	11
平成8年	543	△121	359	480	664	2,413	1,749	8	10
平成9年	685	△99	364	463	784	2,574	1,790	8	10
平成10年	174	△118	389	507	292	2,075	1,783	8	11
平成11年	252	△174	333	507	426	1,891	1,465	7	11
平成12年	43	△96	378	474	139	1,628	1,489	8	10
平成13年	95	△151	360	511	246	1,780	1,534	8	11
平成14年	△50	△73	397	470	23	1,375	1,352	8	10
平成15年	△182	△183	334	517	1	1,536	1,535	7	11

資料：生活部市民課

注) 住民基本台帳法(昭和42年以前を住民登録法)及び外国人登録法に基づく。
出生率、死亡率の算出には各年10月1日現在の住基人口を使用した。

8. 転入前住所地（都道府県）別人口

(各年度末現在)

転入前の住所	平成11年度	平成12年度	平成13年度	平成14年度													
				年間	4月	5月	6月	7月	8月	9月	10月	11月	12月	1月	2月	3月	
総数	1,645	1,416	1,442	1,406	182	86	87	107	127	124	70	88	92	103	99	241	
北海道	13	1	3	5	1					1		2	1				
東北																	
青森県	1																
岩手県	1																
宮城県		2	3	1												1	
秋田県	1	1															
山形県		2		1	1												
福島県	1																
関東																	
茨城県		4	4	7				1	2						2	2	
栃木県	1	5	3														
群馬県	1		1														
埼玉県	7	11	4	15		1		1	6	1	4					2	
千葉県	8	10	11	14	1	1						1			3	3	5
東京都	23	16	24	28	7	2	5		2	1	3	2	1				5
神奈川県	19	13	10	14	5					2	1		1	2	2	1	
北陸																	
新潟県			7														
富山県	2	1	2	4	1			3									
石川県	2	2	6	6	1					1					1	3	
福井県	7	3	7	7		2						3	1			1	
中部																	
山梨県	1		3	2						1			1				
長野県	5	2	1	5	1			1				2				1	
岐阜県	14	7	4	14	1			1			1				1	10	
静岡県	4	3	8	3			2	1									
愛知県	23	24	13	16	1	2			2	1	2	2	2		2	2	
三重県	4	6	6	13	1		5			1		1	1			4	

資料：生活部市民課

注) 住民基本台帳法に基づく。

8. 転入前住所地（都道府県）別人口（つづき）

（各年度末現在）

転入前の住所	平成11年度	平成12年度	平成13年度	平成14年度													
				年間	4月	5月	6月	7月	8月	9月	10月	11月	12月	1月	2月	3月	
近畿																	
滋賀県	16	11	18	19	2	4	1	3					3	2		3	1
京都府	100	96	118	106	14	3	8	10	5	11	4	9	19	4	4	4	15
大阪府	353	318	319	331	39	18	18	25	29	27	10	17	60	21	25	42	
兵庫県	892	719	704	652	91	46	37	51	75	71	36	44		53	49	99	
奈良県	20	34	19	10	4		1	1	1						1	2	
和歌山県		15	5	4			2		1								1
中国																	
鳥取県	7	4	9	7	2	3											2
島根県	3	6	1	4		1	2				1						
岡山県	8	13	17	16	2		1	1	1	4	2	1					4
広島県	22	8	14	5		1							1	1	1	1	1
山口県	6	8	7	4	1								1				2
四国																	
徳島県	3	3	3	5	3	2											
香川県	3	5	6	5				1									4
愛媛県	7	16		5			1	3									1
高知県	5		5	2												1	1
九州																	
福岡県	12	11	18	15	1			2			1	1			2	1	7
佐賀県	1	3	2	2											2		
長崎県	6	3	1	6							2						4
熊本県	3	4	5	4					1		1						2
大分県	1	4	3														
宮崎県	4	2	5	1									1				
鹿児島県	14	5	15	20	2		1		1	2					8		6
沖縄県	2	1	7	3			1				1					1	
国外	17	14	18	25			2	2	1		1				7	2	10
従前の住所なし	2		3														
その他																	

資料：生活部市民課

注）住民基本台帳法に基づく。

9. 地区別世帯数及び人口

(各年10月1日現在)

年次	総数	篠山	八上	畑	城北	岡野	日置	後川	雲部	福住	村雲	大芋	南河内	北河内	草山	大山	味間	城南	古市	今田
【世帯数】																				
平成11年	14,922	1,645	825	408	1,043	921	760	177	365	645	364	377	653	504	296	523	2,681	830	774	1,131
平成12年	15,093	1,633	826	411	1,037	947	757	183	363	657	368	379	684	510	303	522	2,735	845	777	1,156
平成13年	15,396	1,643	820	411	1,089	960	761	181	371	653	368	374	715	515	313	529	2,824	889	785	1,195
平成14年	15,570	1,624	832	411	1,115	984	753	181	367	645	375	379	728	511	313	529	2,861	938	787	1,237
平成15年	15,720	1,648	832	402	1,126	1,007	759	181	368	652	378	382	731	519	315	524	2,906	958	793	1,239
【人口】																				
平成11年	47,634	4,268	2,570	1,347	3,281	2,870	2,577	644	1,185	1,841	1,245	1,196	1,980	1,799	908	1,805	8,547	2,745	2,674	4,152
平成12年	47,734	4,206	2,546	1,342	3,259	2,942	2,572	638	1,178	1,831	1,244	1,181	2,022	1,803	908	1,776	8,638	2,774	2,667	4,207
平成13年	47,865	4,142	2,510	1,332	3,345	2,968	2,544	621	1,174	1,806	1,216	1,152	2,087	1,779	926	1,784	8,704	2,865	2,672	4,238
平成14年	47,829	4,092	2,490	1,312	3,347	3,048	2,501	608	1,157	1,777	1,209	1,126	2,099	1,761	922	1,772	8,734	2,965	2,631	4,278
平成15年	47,633	4,067	2,454	1,276	3,318	3,068	2,482	591	1,151	1,761	1,204	1,128	2,085	1,762	925	1,735	8,756	2,996	2,609	4,265
【男】																				
平成11年	22,730	1,911	1,208	641	1,591	1,398	1,198	300	577	832	600	553	923	886	439	901	4,112	1,365	1,276	2,019
平成12年	22,792	1,881	1,213	638	1,585	1,443	1,197	296	579	831	591	549	953	888	438	881	4,132	1,372	1,266	2,059
平成13年	22,842	1,858	1,193	633	1,633	1,449	1,191	291	570	827	578	533	984	868	444	883	4,145	1,420	1,269	2,073
平成14年	22,845	1,834	1,181	628	1,625	1,480	1,170	286	562	815	571	522	990	864	447	874	4,162	1,478	1,255	2,101
平成15年	22,728	1,814	1,165	612	1,637	1,488	1,159	278	559	806	568	519	987	855	444	852	4,170	1,488	1,238	2,089
【女】																				
平成11年	24,904	2,357	1,362	706	1,690	1,472	1,379	344	608	1,009	645	643	1,057	913	469	904	4,435	1,380	1,398	2,133
平成12年	24,942	2,325	1,333	704	1,674	1,499	1,375	342	599	1,000	653	632	1,069	915	470	895	4,506	1,402	1,401	2,148
平成13年	25,023	2,284	1,317	699	1,712	1,519	1,353	330	604	979	638	619	1,103	911	482	901	4,559	1,445	1,403	2,165
平成14年	24,984	2,258	1,309	684	1,722	1,568	1,331	322	595	962	638	604	1,109	897	475	898	4,572	1,487	1,376	2,177
平成15年	24,905	2,253	1,289	664	1,681	1,580	1,323	313	592	955	636	609	1,098	907	481	883	4,586	1,508	1,371	2,176

資料：生活部市民課

注) 住民基本台帳法及び外国登録法に基づく。

10. 町字別人口

(各年10月1日現在)

町字名	平成11年 人 口	平成12年 人 口	平成13年 人 口	平成14年 人 口	平成15年人口			
					人 口	男	女	世帯数
総 数	47,634	47,734	47,865	47,829	47,633	22,728	24,905	15,720
篠山地区	14,336	14,295	14,297	14,289	14,183	6,716	7,467	5,015
城東地区	4,406	4,388	4,339	4,266	4,224	1,996	2,228	1,308
多紀地区	4,282	4,256	4,174	4,112	4,093	1,893	2,200	1,412
西紀地区	4,687	4,733	4,792	4,782	4,772	2,286	2,486	1,565
丹南地区	15,771	15,855	16,025	16,102	16,096	7,748	8,348	5,181
今田地区	4,152	4,207	4,238	4,278	4,265	2,089	2,176	1,239
住基人口	47,222	47,330	47,361	47,335	47,142	22,546	24,596	15,432
外国人人口	421	404	504	494	491	182	309	288
65歳以上 高齢化率	11,165 23	11,379 24	11,636 24	11,776 25	11,927 25	4,828 21	7,099 29	
篠山合計	4,268	4,206	4,142	4,092	4,067	1,814	2,253	1,648
東新町	515	506	498	500	491	225	266	194
西新町	360	365	360	333	329	159	170	145
南新町	478	477	457	473	491	222	269	210
北新町	222	218	210	208	197	83	114	86
乾新町	542	506	557	547	529	231	298	208
山内町	144	151	141	146	154	59	95	83
上河原町	313	310	301	313	322	152	170	131
下河原町	345	346	324	316	311	140	171	114
小川町	53	48	52	53	46	19	27	19
上立町	286	287	281	277	289	132	157	120
下立町	189	188	179	182	184	79	105	67
呉服町	198	197	192	190	190	85	105	80
上二階町	207	203	195	193	186	80	106	61
下二階町	108	107	105	105	102	45	57	33
魚屋町	103	88	84	91	87	39	48	34
上西町	46	48	48	46	42	15	27	17
下西町	159	161	158	119	117	49	68	46
八上合計	2,570	2,546	2,510	2,490	2,454	1,165	1,289	832
池 上	387	384	394	402	413	194	219	137
港	93	94	96	91	80	37	43	31
糯ヶ坪	552	552	532	527	510	240	270	193
京 町	151	151	134	136	139	61	78	50
洪 谷	95	90	89	92	93	49	44	30
小多田一	165	169	170	172	173	85	88	43
小多田二	83	84	83	80	79	36	43	25
小多田三	209	206	198	197	191	92	99	60
殿 町	157	163	164	159	154	80	74	48
西八上	83	84	84	85	85	44	41	25
八上下	107	105	106	108	107	49	58	35
八上内	128	123	126	126	127	58	69	42
糯ヶ坪北	129	124	122	116	109	53	56	39
京口団地	158	144	130	119	115	51	64	55
京町南	73	73	82	80	79	36	43	19
畑 合 計	1,347	1,342	1,332	1,312	1,276	612	664	402
般若寺	189	192	190	189	176	84	92	54
和 田	153	147	144	147	149	70	79	47
大 淵	63	63	61	60	56	28	28	17
大 上	78	77	76	78	74	36	38	21
畑 宮	122	117	112	109	107	51	56	27

資料：生活部市民課

10. 町字別人口(つづき)

(各年10月1日現在)

町字名	平成11年 人 口	平成12年 人 口	平成13年 人 口	平成14年 人 口	平成15年人口			
					人 口	男	女	世帯数
菅	160	165	164	150	148	64	84	49
瀬利	183	185	191	190	181	91	90	59
今谷	24	24	24	27	26	9	17	10
奥畑	215	217	218	211	210	109	101	66
火打岩	160	155	152	151	149	70	79	52
城北合計	3,281	3,259	3,345	3,347	3,318	1,637	1,681	1,126
野間	140	149	150	152	139	66	73	52
東沢田	164	171	174	168	174	94	80	56
新莊	228	224	218	215	219	105	114	65
大熊	88	86	83	77	78	44	34	22
北沢田	137	137	135	134	131	63	68	47
前沢田	214	208	210	201	191	93	98	66
黒岡	580	575	626	667	683	339	344	242
寺内	118	121	133	126	128	64	64	42
佐倉	50	50	50	54	56	29	27	15
大倉	29	29	27	30	31	14	17	11
鷺尾	88	89	87	88	85	42	43	27
知足	65	63	60	59	58	28	30	16
丸山	33	31	30	30	29	11	18	10
藤岡	88	83	86	85	84	40	44	25
藤岡	35	38	43	39	36	15	21	11
熊谷	140	145	144	146	138	67	71	38
郡家	1,039	1,020	1,044	1,043	1,029	510	519	360
筋山	45	40	45	33	29	13	16	21
岡野合計	2,870	2,942	2,968	3,048	3,068	1,488	1,580	1,007
東浜	90	89	85	86	85	40	45	27
西浜	173	170	164	176	172	80	92	54
今福	61	56	55	60	59	31	28	20
矢代	162	162	161	157	145	68	77	36
大野	142	139	139	142	141	67	74	37
野尻	135	135	132	133	131	65	66	38
有居	97	93	95	106	98	53	45	31
西岡	475	491	490	502	527	249	278	180
東岡	1,041	1,084	1,120	1,163	1,206	583	623	396
風深	129	124	129	132	124	62	62	43
吹上	365	399	398	391	380	190	190	145
日置合計	2,577	2,572	2,544	2,501	2,482	1,159	1,323	759
日置	309	312	297	297	295	140	155	99
上宿	146	150	149	146	147	69	78	45
井ノ上	158	161	165	167	163	73	90	39
北嶋	48	52	51	50	50	27	23	17
畑井	85	86	82	80	81	39	42	27
宮ノ前	115	116	112	115	120	51	69	32
畑市	61	62	63	64	64	31	33	16
小中	84	85	92	91	91	42	49	27
辻	187	181	179	173	174	77	97	61
曾地	188	187	187	186	184	80	104	48
曾地	245	245	246	243	235	117	118	71
曾地	158	155	154	149	150	69	81	42
野々垣	206	205	210	200	192	89	103	56
堂山住宅	45	40	38	34	32	16	16	13
入組	19	20	21	19	16	11	5	7
西ノ堂	89	86	86	86	85	41	44	32
西ノ莊	189	183	183	179	180	86	94	51
八上上	158	161	153	149	151	71	80	49
日置団地	43	43	35	32	32	12	20	16
たかしろ台	44	42	41	41	40	18	22	11

資料：生活部市民課

10. 町字別人口(つづき)

(各年10月1日現在)

町字名	平成11年 人 口	平成12年 人 口	平成13年 人 口	平成14年 人 口	平成15年人口			
					人 口	男	女	世帯数
後川合計	644	638	621	608	591	278	313	181
後川新田原	29	29	28	28	27	13	14	10
後川新田籠坊	68	68	63	64	55	24	31	18
後川上ノ東	102	98	104	105	97	50	47	33
後川上ノ西	164	163	157	151	161	74	87	44
後川中	127	130	125	117	113	55	58	37
後川下	113	109	106	103	100	46	54	29
後川奥	41	41	38	40	38	16	22	10
雲部合計	1,185	1,178	1,174	1,157	1,151	559	592	368
奥県守	75	74	73	75	73	40	33	22
県守中	52	49	49	50	50	23	27	17
県守口	131	130	127	128	126	66	60	34
東本荘	191	192	192	190	189	90	99	56
西本荘	86	88	95	95	96	48	48	31
佐貫谷	92	85	82	77	78	40	38	23
春日江	229	225	232	227	233	117	116	69
泉	297	303	293	284	275	119	156	106
倉 谷	32	32	31	31	31	16	15	10
福住合計	1,841	1,831	1,806	1,777	1,761	806	955	652
福住下	125	129	126	117	119	53	66	46
枕 木	130	128	127	125	126	31	95	92
福住中	125	122	115	117	115	56	59	43
福住上	153	154	152	150	152	69	83	50
川 原	83	83	83	80	78	33	45	29
本明谷	117	114	111	112	111	53	58	41
安口西	64	57	57	57	54	27	27	23
安口東	133	127	130	131	129	62	67	43
西野々	165	170	170	164	165	76	89	48
下原山	126	125	125	117	111	58	53	34
中原山	64	67	65	61	62	29	33	19
奥原山	47	50	48	49	45	21	24	14
安 田	89	87	92	95	96	46	50	24
藤之木	97	98	94	99	97	48	49	37
幡 路	62	65	62	62	61	28	33	18
二之坪	54	53	55	55	55	30	25	21
箱 谷	86	83	83	81	81	38	43	28
小野新	44	42	41	40	37	14	23	19
小野奥谷	77	77	70	65	67	34	33	23
村雲合計	1,245	1,244	1,216	1,209	1,204	568	636	378
向 井	159	168	165	159	159	69	90	56
枳 梨	73	72	73	63	65	32	33	20
貝 田	68	66	59	64	63	28	35	21
井 串	44	46	45	49	45	23	22	14
細工所	123	124	124	128	129	61	68	43
塩 岡	56	55	52	49	54	23	31	15
草ノ上	122	121	120	121	121	60	61	39
垂 水	79	81	79	78	75	34	41	20
小 立	82	82	78	79	79	40	39	20
山 田	93	90	89	86	89	50	39	20
小田中	143	135	135	131	124	58	66	48
下笹見南部	57	61	60	64	64	29	35	16

資料：生活部市民課

10. 町字別人口(つづき)

(各年10月1日現在)

町字名	平成11年 人 口	平成12年 人 口	平成13年 人 口	平成14年 人 口	平成15年人口			
					人 口	男	女	世帯数
下笹見北部	60	59	58	60	60	25	35	18
上笹見	86	84	79	78	77	36	41	28
大芋合計	1,196	1,181	1,152	1,126	1,128	519	609	382
福井	281	278	269	270	266	126	140	82
中	140	148	145	138	136	65	71	50
三熊	65	59	59	59	59	27	32	19
小原	155	151	145	138	145	65	80	50
藤坂	176	165	161	157	164	78	86	55
小倉	59	61	60	58	57	27	30	18
宮代	75	75	71	68	68	28	40	26
市野々	91	94	93	90	85	38	47	35
立金	58	51	54	54	52	22	30	17
大藤	58	61	62	61	59	25	34	20
奥山	38	38	33	33	37	18	19	10
南河内合計	1,980	2,022	2,087	2,099	2,085	987	1,098	731
黒田	407	397	414	427	430	208	222	140
下新田	118	117	116	113	112	48	64	28
上新田	104	105	105	107	100	47	53	26
川北	200	193	193	194	193	96	97	55
口阪本	97	98	96	95	94	40	54	32
西阪本	77	78	77	76	72	39	33	19
西谷	97	96	99	101	104	55	49	32
河内台	298	304	311	318	316	154	162	89
東木之部	76	77	74	72	73	35	38	19
西木之部	114	109	114	119	116	59	57	32
川西	82	83	81	77	76	39	37	19
高屋	310	365	407	400	399	167	232	240
北河内合計	1,799	1,803	1,779	1,761	1,762	855	907	519
宮田	342	349	340	335	329	155	174	101
下板井	111	112	114	113	100	51	49	27
上板井	178	176	175	175	172	79	93	51
小坂	182	174	173	167	162	76	86	44
市山	151	157	152	141	153	81	72	43
乗竹	129	137	133	141	137	59	78	35
打坂	83	80	79	83	118	61	57	34
垣屋	79	81	82	80	77	36	41	24
高坂	79	79	81	78	75	33	42	18
倉本	72	70	70	71	71	36	35	19
坂本	76	77	75	73	70	35	35	28
栗柄	317	311	305	304	298	153	145	95
草山合計	908	908	926	922	925	444	481	315
川阪	53	53	50	54	52	27	25	26
本郷	397	404	425	424	430	210	220	149
遠方	221	220	225	219	217	97	120	71
桑原	237	231	226	225	226	110	116	69

資料：生活部市民課

10. 町字別人口(つづき)

(各年10月1日現在)

町字名	平成11年 人 口	平成12年 人 口	平成13年 人 口	平成14年 人 口	平成15年人口			
					人 口	男	女	世帯数
大山合計	1,805	1,776	1,784	1,772	1,735	852	883	524
追 入	93	97	98	96	91	43	48	34
大山宮	214	206	213	210	202	95	107	58
大山上	250	242	249	254	250	123	127	81
石 住	26	26	26	26	25	13	12	10
高 倉	55	55	54	55	53	23	30	16
一印谷	98	96	97	95	94	52	42	28
大山新	104	112	124	121	119	61	58	34
町ノ田	126	127	128	126	125	62	63	34
長安寺	109	103	105	113	111	47	64	35
北野新田	81	83	85	83	82	38	44	24
北 野	86	89	81	84	82	40	42	28
大山下	462	447	432	422	415	210	205	120
東河地	66	61	58	54	53	29	24	14
明 野	35	32	34	33	33	16	17	8
味間合計	8,547	8,638	8,704	8,734	8,756	4,170	4,586	2,906
東吹上	215	210	218	205	207	99	108	64
東吹中	68	69	70	68	70	27	43	31
東吹下	362	365	378	382	366	169	197	128
吹 新	39	38	38	39	40	21	19	12
網 掛	163	162	158	152	164	71	93	50
東古佐	162	172	173	173	174	87	87	43
西 吹	192	206	199	197	204	103	101	63
西古佐	381	382	378	379	364	181	183	102
味間北	262	265	273	278	264	123	141	72
味間奥	474	486	484	491	489	213	276	183
味間南	541	543	545	550	566	249	317	195
味間新	429	417	421	431	438	219	219	137
味間新東	11	8	10	19	29	10	19	11
中 野	185	182	166	175	177	80	97	64
大 沢	203	248	284	312	343	162	181	121
弁 天	352	343	333	321	317	148	169	120
大沢新	300	344	366	377	378	170	208	157
音羽グリーンタウン	321	324	326	322	327	149	178	128
杉	577	554	570	546	534	263	271	225
音羽住宅	152	145	136	127	136	60	76	49
住吉台1区	485	487	490	509	502	239	263	152
住吉台2区	242	248	271	283	286	141	145	87
住吉台3区	495	492	488	483	483	250	233	146
住吉台4区	626	640	645	653	645	315	330	192
住吉台5区	667	668	662	647	652	320	332	198
住吉台6区	643	640	622	615	601	301	300	176

資料：生活部市民課

10. 町字別人口(つづき)

(各年10月1日現在)

町字名	平成11年 人 口	平成12年 人 口	平成13年 人 口	平成14年 人 口	平成15年人口			
					人 口	男	女	世帯数
城南合計	2,745	2,774	2,865	2,965	2,996	1,488	1,508	958
北	191	176	179	178	175	87	88	57
ひまわり自治	122	122	126	130	131	69	62	37
野 中	650	703	509	520	537	274	263	177
リバーサイド野中	—	—	260	293	300	159	141	87
谷 山	188	186	182	185	184	87	97	54
岩 崎	189	185	200	230	209	106	103	69
宇 土	322	330	345	357	390	198	192	153
小 枕	412	413	404	398	394	180	214	116
真南条上	175	176	169	170	168	83	85	57
真南条中	232	225	219	212	214	105	109	63
真南条下	144	135	154	172	169	80	89	58
栗栖野	120	123	118	120	125	60	65	30
古市合計	2,674	2,667	2,672	2,631	2,609	1,238	1,371	793
草 野	217	218	219	219	220	107	113	56
古 森	118	123	120	120	117	51	66	33
油 井	209	215	217	217	216	111	105	64
不来坂	101	102	107	107	104	46	58	30
住 山	202	201	195	193	199	90	109	52
古 市	229	218	221	225	210	96	114	83
波賀野新田	140	135	135	129	127	56	71	46
見 内	56	57	52	51	58	30	28	16
波賀野	360	371	375	362	359	172	187	121
当 野	228	225	231	231	230	104	126	53
矢代新	40	40	40	40	32	14	18	8
南矢代	312	305	306	290	296	145	151	93
犬 飼	180	176	181	182	170	81	89	51
初 田	148	146	144	146	148	75	73	43
牛ヶ瀬	134	135	129	119	123	60	63	44
今田合計	4,152	4,207	4,238	4,278	4,265	2,089	2,176	1,239
黒 石	262	259	256	250	242	112	130	57
本 荘	460	464	465	464	453	213	240	130
今 田	184	183	177	179	188	97	91	57
佐曾良新田	36	28	31	35	32	20	12	21
今田新田	171	169	172	164	166	83	83	52
市 原	163	167	167	163	159	78	81	42
芦原新田	55	55	52	52	52	27	25	10
木 津	265	273	272	277	270	135	135	73
四斗谷	83	81	81	80	75	37	38	23
辰 巳	203	211	208	206	210	101	109	65
上小野原	322	330	348	347	339	170	169	102
下小野原	279	277	276	275	282	133	149	85
休 場	144	155	156	151	150	71	79	43
上立杭	398	384	386	376	372	180	192	82
下立杭	242	239	240	239	237	121	116	59
東 庄	77	80	95	139	41	18	23	16
花みずき台	—	—	—	—	123	59	64	38
釜 屋	217	213	221	221	221	106	115	66
今田団地	81	92	93	92	88	44	44	28
みそら台	85	99	98	101	101	55	46	35
みどり台	149	149	147	157	155	74	81	52
美山台	232	250	248	260	261	130	131	80
五月ヶ丘	44	49	49	50	48	25	23	23

資料：生活部市民課