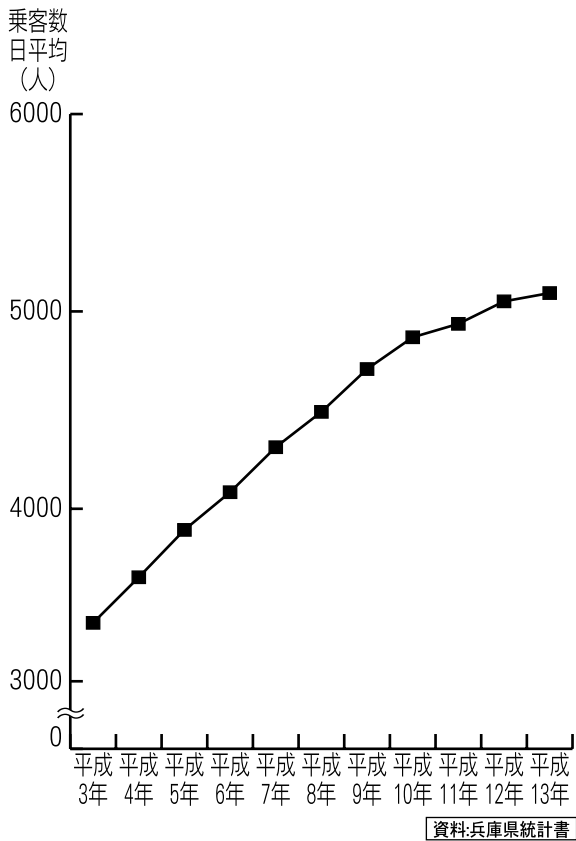
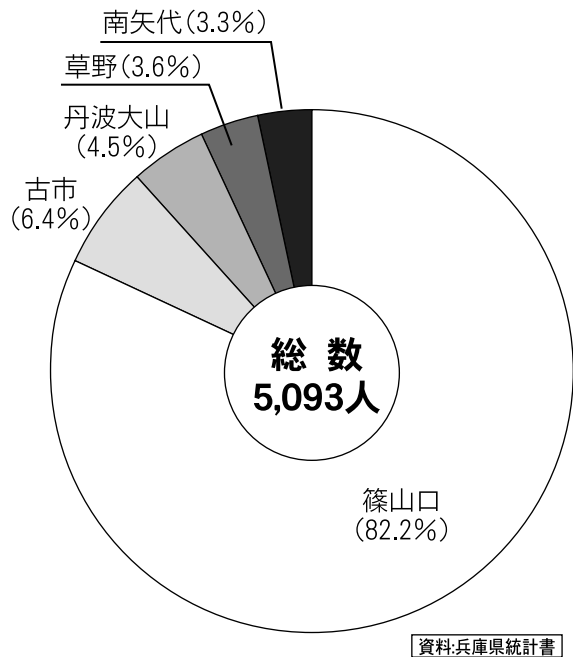


運輸・通信

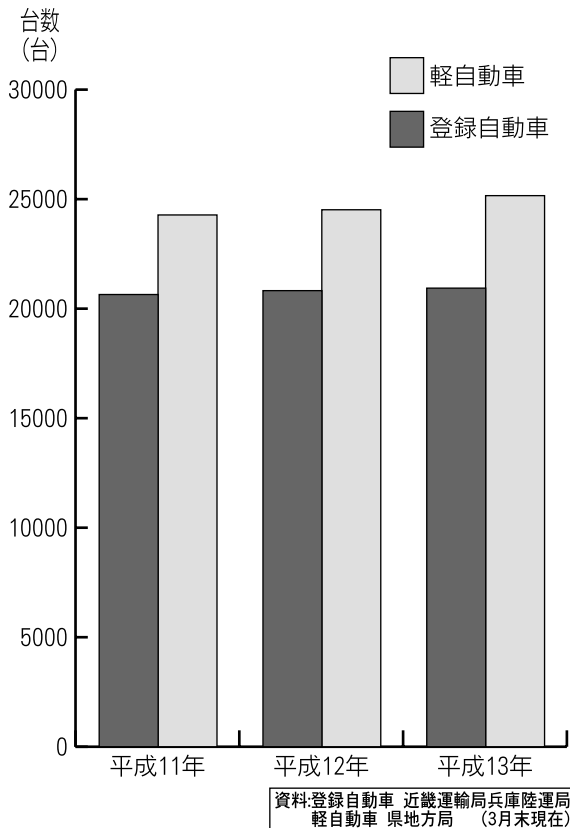
鉄道乗客数の推移



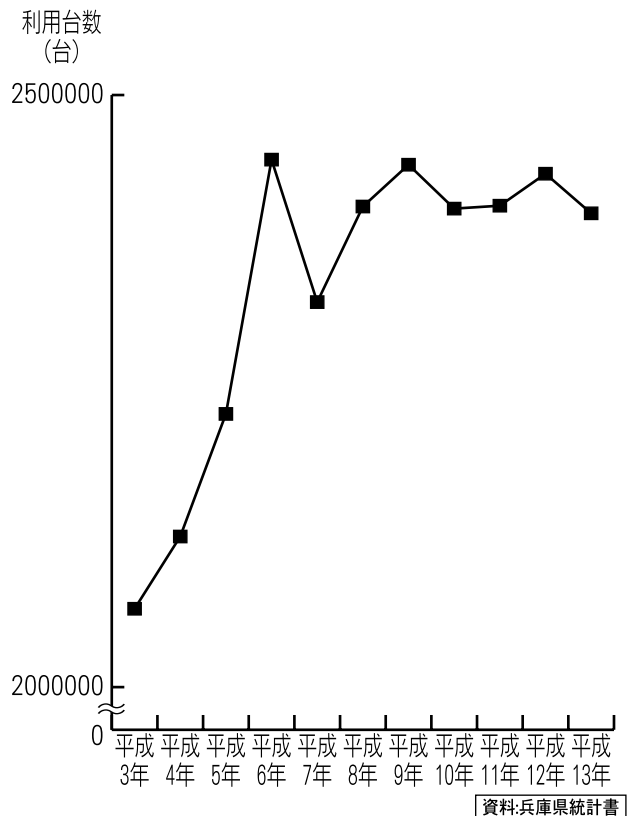
JR西日本市内各駅乗車人員 (平成13年)



自動車台数の推移



高速道路(丹南篠山口IC)利用台数の推移



1. 自動車台数

(単位：台)

年次	総数	登録自動車											軽自動車					小型特殊	小型二輪	
		計	貨物車			乗合車		乗用				計	原付	二輪側車を含む	三輪	四輪乗用	四輪貨物			
			計	普通車	小型車	計	普通車	計	普通車	特殊用途 (大型特殊を除く)	大型特殊									
平成2年	篠山市	37,864	15,995	2,914	665	2,244	112	37	12,544	429	271	154	16,540	7,124	358	1	949	8,108	5,046	283
	篠山町	19,736	8,587	1,551	317	1,233	83	33	6,713	217	154	86	8,544	3,510	184	1	523	4,326	2,453	152
	西紀町	3,967	1,479	258	61	197	9	1	1,160	25	22	30	1,769	763	28	—	82	896	695	24
	丹南町	10,616	4,328	693	161	528	15	1	3,535	133	65	20	4,797	2,245	121	—	274	2,157	1,408	83
	今田町	3,545	1,601	412	126	286	5	2	1,136	54	30	18	1,430	606	25	—	70	729	490	24
平成3年	篠山市	38,650	16,601	2,968	715	2,249	111	32	13,080	630	287	155	16,733	6,914	379	2	1,192	8,246	5,020	296
	篠山町	20,022	8,790	1,542	336	1,206	78	28	6,919	319	165	86	8,625	3,392	186	2	626	4,419	2,455	152
	西紀町	4,011	1,521	265	67	198	9	1	1,191	43	25	31	1,770	747	36	—	105	882	694	26
	丹南町	10,970	4,613	740	179	557	17	1	3,770	189	66	20	4,886	2,193	129	—	361	2,203	1,379	92
	今田町	3,647	1,677	421	133	288	7	2	1,200	79	31	18	1,452	582	28	—	100	742	492	26
平成4年	篠山市	39,208	17,133	3,053	800	2,249	110	34	13,510	945	306	154	16,784	6,720	398	2	1,473	8,191	5,005	286
	篠山町	20,206	9,007	1,579	374	1,205	79	30	7,092	459	172	85	8,597	3,245	193	2	750	4,407	2,453	149
	西紀町	4,094	1,575	293	87	206	9	1	1,216	62	27	30	1,786	737	42	—	135	872	706	27
	丹南町	11,200	4,819	762	202	556	15	1	3,948	296	73	21	4,945	2,171	137	—	457	2,180	1,353	83
	今田町	3,708	1,732	419	137	282	7	2	1,254	128	34	18	1,456	567	26	—	131	732	493	27
平成5年	篠山市	39,717	17,353	2,298	837	2,154	111	36	13,747	1,331	339	158	17,094	6,627	419	1	1,811	8,236	4,971	299
	篠山町	20,364	9,001	1,512	386	1,126	77	30	7,141	632	183	88	8,769	3,187	211	1	931	4,439	2,445	149
	西紀町	4,106	1,588	294	91	203	10	2	1,223	98	30	31	1,788	708	45	—	163	872	702	28
	丹南町	11,525	5,029	72	217	551	15	1	4,132	443	89	21	5,069	2,174	137	—	555	2,203	1,334	93
	今田町	3,722	1,735	420	143	274	9	3	1,251	158	37	18	1,468	558	26	—	162	722	490	29
平成6年	篠山市	40,148	17,784	3,024	869	2,146	115	36	14,110	1,752	378	157	17,094	6,627	419	1	1,811	8,236	4,971	299
	篠山町	20,473	9,110	1,512	403	1,109	80	32	7,240	837	195	83	8,769	3,187	211	1	931	4,439	2,445	149
	西紀町	4,154	1,636	293	93	200	10	1	1,268	123	33	32	1,788	708	45	—	163	872	702	28
	丹南町	11,727	5,231	794	223	567	15	1	4,298	578	102	22	5,069	2,174	137	—	555	2,203	1,334	93
	今田町	3,794	1,807	425	150	270	10	2	1,304	214	48	20	1,468	558	26	—	162	722	490	29
平成7年	篠山市	41,315	18,451	3,170	938	2,222	116	37	14,562	2,295	435	168	17,587	6,325	441	1	2,581	8,239	4,927	350
	篠山町	20,658	9,227	1,517	419	1,098	82	32	7,329	1,083	206	93	8,823	2,921	206	1	1,289	4,406	2,439	169
	西紀町	4,303	1,729	326	102	224	9	1	1,327	165	33	34	1,850	679	39	—	258	874	687	37
	丹南町	12,269	5,558	863	240	619	15	2	4,548	778	110	22	5,303	2,139	151	—	809	2,204	1,300	108
	今田町	4,085	1,937	464	177	281	10	2	1,358	269	86	19	1,611	586	45	—	225	755	501	36
平成8年	篠山市	42,619	19,335	3,344	1,045	2,283	122	35	15,184	2,925	510	175	18,048	6,210	449	1	3,124	8,264	4,890	346
	篠山町	21,150	9,515	1,567	454	1,113	80	30	7,558	1,388	217	93	9,043	2,866	207	1	1,557	4,412	2,427	165
	西紀町	4,423	1,815	341	108	233	10	1	1,385	239	42	37	1,890	664	41	—	301	884	678	40
	丹南町	12,765	5,947	950	291	653	17	2	4,831	976	126	23	5,434	2,098	150	—	981	2,205	1,276	108
	今田町	4,281	2,058	486	192	284	15	2	1,410	322	125	22	1,681	582	51	—	285	763	509	33
平成9年	篠山市	43,935	19,967	3,409	1,117	2,277	128	38	15,727	3,665	576	127	18,390	6,008	476	1	3,718	8,187	5,222	356
	篠山町	21,434	9,681	1,548	466	1,081	80	31	7,755	1,725	245	53	9,130	2,765	221	1	1,804	4,339	2,458	165
	西紀町	4,576	1,885	364	121	243	13	3	1,433	297	42	33	1,968	642	47	—	383	896	679	44
	丹南町	13,554	6,250	1,010	328	678	17	2	5,059	1,248	147	17	5,591	2,048	160	—	1,174	2,209	1,598	115
	今田町	4,371	2,151	487	202	275	18	2	1,480	395	142	24	1,701	553	48	—	357	743	487	32
平成10年	篠山市	45,030	20,559	3,374	1,182	2,173	135	47	16,260	4,647	665	125	24,471	5,673	464	1	4,777	8,040	5,151	365
	篠山町	22,261	9,750	1,468	476	990	87	39	7,877	2,163	262	56	12,511	2,749	246	1	2,418	4,466	2,471	160
	西紀町	4,628	1,969	380	129	250	14	4	1,491	419	53	31	2,659	575	40	—	480	863	656	45
	丹南町	13,646	6,570	1,018	360	653	16	2	5,354	1,577	166	16	7,076	1,846	139	—	1,424	1,984	1,560	123
	今田町	4,495	2,270	508	217	280	18	2	1,538	488	184	22	2,225	503	39	—	455	727	464	37
平成11年	篠山市	44,924	20,646	3,292	1,141	2,135	128	42	16,372	5,017	728	126	24,278	5,591	463	1	4,745	7,968	5,127	383
平成12年	篠山市	45,338	20,823	3,221	1,149	2,056	129	40	16,603	5,414	745	125	24,515	5,453	457	1	5,333	7,820	5,076	375
平成13年	篠山市	46,097	20,937	3,201	1,150	2,036	128	45	16,748	5,767	732	128	25,160	5,125	497	1	6,475	7,737	4,925	400

資料：登録自動車・小型二輪－近畿運輸局兵庫陸運局 軽自動車－県地方局 各年3月末現在

2. 鉄道乗客

(単位：日平均人)

年度	総数			篠山口駅			南矢代駅			古市駅			丹波大山駅			草野駅		
	計	普通	定期	計	普通	定期	計	普通	定期	計	普通	定期	計	普通	定期	計	普通	定期
平成元年	2,826	961	1,868	2,247	819	1,428	74	10	65	333	88	245	139	36	104	33	8	26
平成2年	3,138	1,050	2,087	2,524	903	1,621	93	12	80	335	90	245	142	33	109	44	12	32
平成3年	3,422	1,083	2,339	2,816	961	1,856	96	12	83	318	64	254	140	33	107	52	13	39
平成4年	3,653	1,058	2,595	3,047	978	2,068	97	11	87	286	19	267	158	36	122	65	14	51
平成5年	3,893	1,105	2,787	3,212	1,023	2,189	103	11	92	295	19	275	200	37	163	83	15	68
平成6年	4,084	1,142	2,941	3,333	1,057	2,276	102	11	90	304	20	284	251	38	213	94	16	78
平成7年	4,312	1,237	3,075	3,463	1,104	2,359	107	11	96	370	67	303	281	40	241	91	15	76
平成8年	4,491	1,312	3,180	3,590	1,127	2,464	131	27	104	391	95	296	285	48	237	94	15	79
平成9年	4,708	1,379	3,329	3,803	1,179	2,624	144	32	112	386	92	294	264	62	202	111	14	97
平成10年	4,869	1,403	3,465	3,931	1,193	2,738	173	35	138	379	92	287	256	64	191	130	19	111
平成11年	4,937	1,474	3,463	3,995	1,236	2,759	170	42	128	359	91	268	250	61	189	163	44	119
平成12年	5,051	1,527	3,416	4,112	1,296	2,816	171	42	129	340	83	258	252	57	195	176	49	128
平成13年	5,093	1,546	3,545	4,185	1,326	2,859	167	39	127	328	78	250	227	53	174	186	50	135

資料：兵庫県統計書

3. 高速道路（丹波篠山口インターチェンジ）利用状況

	平成元年	平成2年	平成3年	平成4年	平成5年	平成6年	平成7年	平成8年	平成9年	平成10年
総数	2,386	2,738	2,066,163	2,127,167	2,230,698	2,445,442	2,325,142	2,405,839	2,441,144	2,404,075
	平成11年	平成12年	平成13年							
総数	2,406,537	2,433,543	2,400,105							

資料：兵庫県統計書

4. 私鉄バス運輸状況

(1) 西日本JRバス

年 度	営業キロ数	停留所数	1日平均			
			運転キロ数	稼働台数	運転回数	運送人員
平成元年	91.0		1,648			1,521
平成2年	79.1	115	1,478	11	57.5	1,353
平成3年	79.1	115	1,472	11	57.5	1,258
平成4年	79.1	115	1,447	11	57.5	1,168
平成5年	79.1	115	1,423	11	57.5	1,098
平成6年	79.1	115	1,403	11	57.5	989
平成7年	79.1	115	1,394	11	57.5	945
平成8年	79.1	115	1,391	11	57.5	835
平成9年	79.1	115	1,432	11	57.5	802
平成10年	79.6	118	1,442	11	57.5	614
平成11年	79.6	118	1,453	11	57.5	556
平成12年	79.6	118	1,431	11	57.5	529
平成13年	79.6	118	1,432	11	57.5	436

資料：西日本JRバス(株)営業部 各年度3月末現在

(2) 神姫バス

年 度	営業キロ数	停留所数	1日平均			
			運転キロ数	稼働台数	運転回数	運送人員
平成8年	89.4	131	1,399	19	103.0	1,287
平成9年	91.3	131	1,417	19	103.0	1,185
平成10年	91.3	132	1,429	19	104.0	1,164
平成11年	91.3	132	1,309	19	103.0	1,101
平成12年	91.6	137	1,274	16	119.0	1,140
平成13年	91.6	137	1,315	16	121.0	1,170

資料：神姫バス株式会社篠山営業所 各年度3月末現在

5. 運転免許証の状況

(平成13年12月末現在)

(1) 運転免許証保有者数

(単位：人)

人 口	総 数			率	高齢者(65歳以上)			率
	計	男	女		計	男	女	
45,456	29,426	16,255	13,171	63.3	6,442	4,653	1,789	13.9

資料：篠山警察署

注：人口は、県統計課「兵庫県推計人口」による

(2) 種類別免許数

一 般 免 許							
大 型	普 通	大型特殊	けん引	二 輪	小型特殊	原 付	計
2,231	26,918	1,259	395	8,858	597	8,926	49,184
二 輪 免 許							
大 型	普 通	大型特殊	けん引	計			
577	581	23	27	1,208			

資料：篠山警察署

6. 郵便施設数

(平成14年10月1日現在)

地区	郵便局					切手及び 印紙類 販売所	ポ ス ト	郵便私書箱		普通局 職員数
	総数	普通局	特定局		簡易 郵便局			設備数	使用数	
			集配局	無集配局						
総数	24	1	6	11	6	104	166	99	20	54
篠山	8	1	0	3	4	26	47	32	13	—
城東	3	0	0	3	0	26	23	—	—	—
多紀	3	0	2	1	0	11	25	0	0	—
西紀	2	0	1	1	0	6	12	66	6	—
丹南	6	0	3	2	1	25	38	1	1	—
今田	2	0	0	1	1	10	21	—	—	—

資料：篠山郵便局