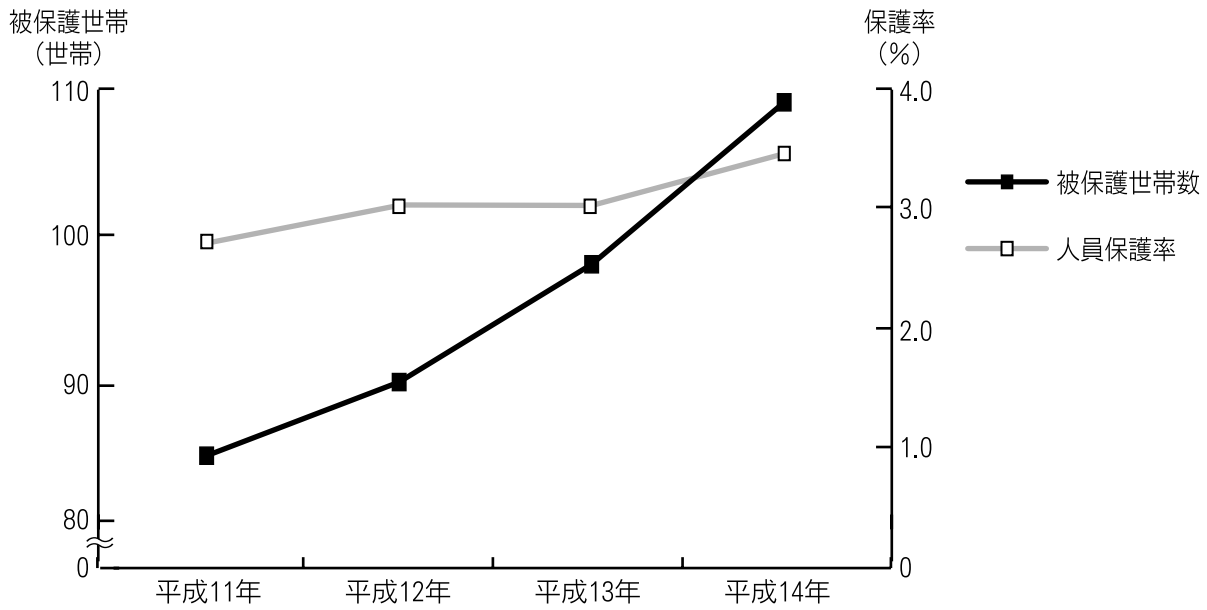


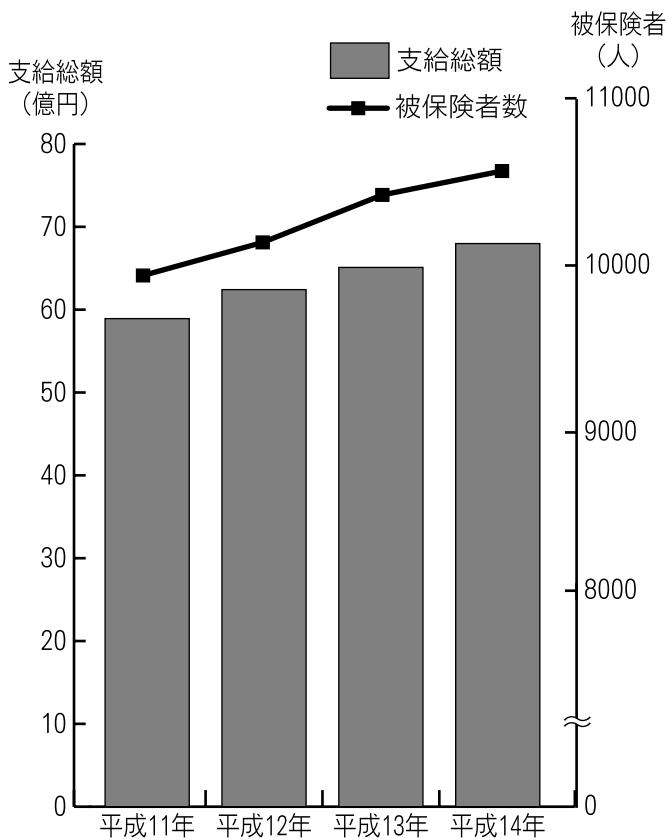
社会福祉

生活保護世帯数および人員保護率の推移



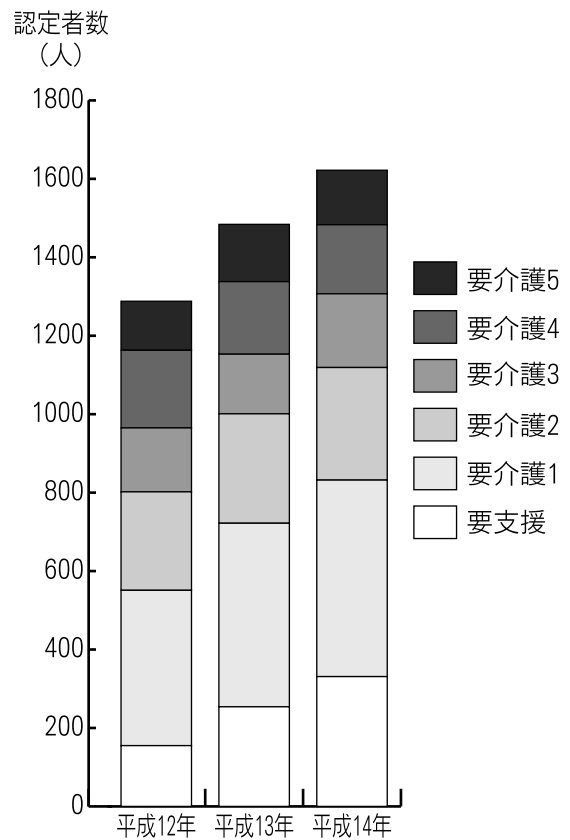
資料:保健福祉部社会福祉課

国民年金被保険者および支給総額の推移



資料:保健福祉部国民年金課

要介護(要支援)認定者数の推移



資料:福祉部介護保険課

1. 保育施設

(単位：人)

年次		保育所数			措置児童数		保育士数
		計	公立	私立	定員	実人員	
平成元年	篠山市	12	9	3	920	679	50
	篠山町	6	3	3	450	374	30
	西紀町	1	1	—	90	68	4
	丹南町	4	4	—	290	181	12
	今田町	1	1	—	90	56	4
平成2年	篠山市	12	9	3	920	721	50
	篠山町	6	3	3	450	359	31
	西紀町	1	1	—	90	87	5
	丹南町	4	4	—	290	204	10
	今田町	1	1	—	90	71	4
平成3年	篠山市	12	9	3	920	701	53
	篠山町	6	3	3	450	363	33
	西紀町	1	1	—	90	90	3
	丹南町	4	4	—	290	193	13
	今田町	1	1	—	90	55	4
平成4年	篠山市	12	9	3	930	742	55
	篠山町	6	3	3	450	346	32
	西紀町	1	1	—	90	83	4
	丹南町	4	4	—	300	247	16
	今田町	1	1	—	90	66	3
平成5年	篠山市	12	9	3	930	728	67
	篠山町	6	3	3	450	358	39
	西紀町	1	1	—	90	82	6
	丹南町	4	4	—	300	219	17
	今田町	1	1	—	90	69	5
平成6年	篠山市	12	9	3	960	728	67
	篠山町	6	3	3	480	360	39
	西紀町	1	1	—	90	88	5
	丹南町	4	4	—	300	215	19
	今田町	1	1	—	90	65	4
平成7年	篠山市	12	9	3	900	718	67
	篠山町	6	3	3	420	360	37
	西紀町	1	1	—	90	79	5
	丹南町	4	4	—	300	204	21
	今田町	1	1	—	90	75	4
平成8年	篠山市	12	9	3	900	718	67
	篠山町	6	3	3	420	360	37
	西紀町	1	1	—	90	79	5
	丹南町	4	4	—	300	204	21
	今田町	1	1	—	90	75	4
平成9年	篠山市	11	9	2	900	617	62
	篠山町	5	3	2	420	290	29
	西紀町	1	1	—	90	50	6
	丹南町	4	4	—	300	224	23
	今田町	1	1	—	90	53	4
平成10年	篠山市	11	9	2	900	626	71
	篠山町	5	3	2	420	308	35
	西紀町	1	1	—	90	59	6
	丹南町	4	4	—	300	204	25
	今田町	1	1	—	90	55	5
平成11年	篠山市	11	9	2	900	626	71
平成12年	篠山市	11	9	2	900	551	68
平成13年	篠山市	11	9	2	900	619	73
平成14年	篠山市	11	9	2	900	667	84
平成15年	篠山市	8	6	2	780	592	86

資料：健康福祉部社会福祉課 各年10月1日現在

2. 生活保護状況

(単位：金額千円)

年度	総数		扶助別人員					人員保護率
	被保護世帯数	被保護実人数	生活	教育	住宅	医療	介護扶助	
平成元年	95	132	100	8	49	101	…	2.8
平成2年	85	120	98	7	48	95	…	2.7
平成3年	95	127	88	3	40	89	…	3.0
平成4年	91	115	81	2	34	90	…	2.7
平成5年	92	119	88	4	42	88	…	2.8
平成6年	87	120	88	7	45	84	…	2.6
平成7年	86	119	87	8	44	85	…	2.6
平成8年	87	116	82	7	43	85	…	2.6
平成9年	82	110	79	9	36	81	…	2.6
平成10年	88	111	78	10	38	82	…	2.5
平成11年	85	124	95	13	48	96	…	2.7
平成12年	90	139	119	20	70	96	13	3.0
平成13年	98	139	121	13	72	97	14	3.0
平成14年	109	155	131	16	77	125	16	3.3

資料：保健福祉部社会福祉課

3. 老人福祉対象者数

年度	老人数(65歳以上)	寝たきり老人数	独居老人数	老人クラブ数	ホームヘルパー
平成11年	11,184	—	—	120	—
平成12年	11,231	307	1,320	120	—
平成13年	11,451	456	1,568	120	—
平成14年	11,885	503	1,698	119	—

資料：保健福祉部長寿福祉課

4. 身体障害者（児）手帳・療育手帳保持者数

年度	総合計	1級	2級	3級	4級	5級	6級	計	A	B1	B2	小計
平成11年	2,599	527	465	369	545	273	206	2,385	91	84	39	214
平成12年	2,674	490	496	397	579	279	208	2,449	98	86	41	225
平成13年	2,549	507	440	473	482	242	181	2,325	98	87	39	224
平成14年	2,372	502	449	355	476	188	156	2,126	107	93	46	246

資料：保健福祉部社会福祉課

5. 児童扶養手当等受給者数

年度	児童手当	児童扶養手当	特別児童扶養手当	重度心身障害者（児）介護手当	福祉手当	特別障害者手当	障害児福祉手当
平成11年	666	163	56	—	7	69	30
平成12年	1,550	172	62	40	7	68	35
平成13年	1,661	171	66	38	6	59	34
平成14年	1,684	185	67	42	4	61	35

資料：保健福祉部社会福祉課

6. 国民年金の被保険者数

年度	推定 被保険者数	被 保 険 者 数				適 用 率 (%)	付加年金加入数		
		総 数	第 1 号被保険者		第 3 号 被保険者		総 数	強 制	任 意
			強 制	任 意					
平成11年	6,140	9,940	5,896	85	3,959	96.0	184	45	139
平成12年	6,301	10,138	6,109	79	3,950	97.0	171	42	129
平成13年	6,648	10,422	6,415	80	3,927	96.5	138	18	120
平成14年		10,565	6,539	78	3,948		140	18	122

資料：保健福祉部国保年金課 各年度末現在

適用率＝第1号強制被保険者数／推定強制被保険者数×100

7. 国民年金の給付件数と給付状況

(単位：金額千円)

年度	総 数	老 齢 年 金	通 算 老 齢 年 金	老 齢 基 礎 年 金	障 害 年 金	障 害 基 礎 年 金	母 子 年 金	遺 児 年 金	遺 族 基 礎 年 金	寡 婦 年 金	死 亡 一 時 金	特 別 一 時 金
平成11年	9,975	3,149	1,073	5,140	96	447	2	1	23	29	15	0
平成12年	10,351	2,979	1,041	5,688	93	476	1	1	27	26	19	0
平成13年	10,614	2,803	1,002	6,169	88	484	1	1	23	20	23	0
平成14年	10,928	2,700	960	6,636	85	486	1	1	24	19	16	0
【金 額】												
平成11年	5,892,475	1,487,718	233,172	3,642,262	85,247	405,978	1,839	804	17,451	15,387	2,617	0
平成12年	6,242,009	1,410,450	226,781	4,052,914	82,432	431,804	1,035	804	19,257	13,669	2,863	0
平成13年	6,509,582	1,332,299	219,339	4,408,864	77,808	438,562	1,035	804	16,800	10,511	3,560	0
平成14年	6,798,093	1,284,032	210,788	4,756,953	75,194	439,986	1,035	804	16,955	9,931	2,415	0

資料：保健福祉部国保年金課 各年度末現在

8. 福祉年金の給付件数と給付状況

年 度	総 数	老 齢 福 祉 年 金
平成11年	139	139
平成12年	111	111
平成13年	78	78
平成14年	54	54
【金 額】		
平成11年	45,546	45,546
平成12年	35,024	35,024
平成13年	24,753	24,753
平成14年	17,716	17,716

資料：保健福祉部国保年金課 各年度末現在

9. 介護保険被保険者数

(単位：人)

年度	被 保 険 者 数				
	合 計	65歳～75歳	75歳以上	(再掲) 外国人 被保険者	(再掲) 住所地特例 被保険者
平成12年	11,486	6,342	5,144	26	17
平成13年	11,616	6,203	5,413	26	14
平成14年	11,801	6,130	5,671	24	14

資料：保健福祉部介護保険課

10. 要介護(要支援)認定者数

(単位：人)

年度	要支援	要介護1	要介護2	要介護3	要介護4	要介護5	計
平成12年	155	396	251	163	198	125	1,288
平成13年	254	468	279	152	185	146	1,484
平成14年	331	501	287	188	176	139	1,622

資料：保健福祉部介護保険課

11. 居宅介護(支援)サービス受給者数

(単位：人)

年度	要支援	要介護1	要介護2	要介護3	要介護4	要介護5	計
平成12年	88	233	141	83	83	45	673
平成13年	129	302	146	85	89	58	809
平成14年	186	307	177	89	83	48	890

資料：保健福祉部介護保険課

12. 施設介護サービス受給者数

(単位：人)

年度	介護老人福祉施設	介護老人保健施設	介護療養型医療施設	計
平成12年	151	143	22	316
平成13年	177	149	16	342
平成14年	186	158	17	361

資料：保健福祉部介護保険課

13. 介護保険給付金額(決算額)

(単位：千円)

年度	居宅介護 (支援) サービス	施設介護 サービス	福祉用具 購 入	住宅改修	サービス 計 画	高額介護 サービス	審査支払 手数料	計
平成12年	408,250	1,013,639	3,496	10,023	51,645	3,524	2,080	1,492,657
平成13年	638,576	1,202,076	4,636	19,631	70,340	7,139	3,458	1,945,856
平成14年	750,555	1,264,983	6,308	19,337	78,168	7,065	3,964	2,130,380

資料：保健福祉部介護保険課

14. 社会福祉施設

(平成14年10月1日現在)

施設の種類	施設数	職員数	定員	在籍数	施設名
老人福祉施設	18		516	243	
養護老人ホーム	1	17	50	50	養護老人ホーム和寿園
老人福祉センター	2	2	—	—	西紀老人福祉センター、今田老人福祉センター
特別養護老人ホーム	4	157	246	246	山ゆりホーム、和寿園、やすらぎ園 アミニティミュージアム
老人日帰り介護施設（単独）	5	43	90	—	篠山ケアセンター、ゆとりの家 西紀デイサービスセンター 篠山デイサービスセンター 今田デイサービスセンター
（併設施設）	5	57	80	—	山ゆりホーム、和寿園、やすらぎ園 アミニティミュージアム にしきクリニック
軽費老人ホーム	1	9	50	47	ケアハウス丹波の郷
知的障害者援護施設	3	61	155	154	
知的障害者授産施設	1	12	25	25	ふれあいセンター
知的障害者更生施設	1	40	100	100	丹南精明園
	1	9	30	29	ささやま通園センター
児童福祉施設					
保育所	11	78	900	619	
市立保育所	9		690	425	
私立保育所	2		210	194	

資料：保健福祉部社会福祉課・長寿福祉課

15. シルバー人材センター活動状況

年度	請負事業等の状況					
	契約金額			配分金	就業 実人数	就業 延人数
	民間事業	公共団体	計			
平成11年	108,122,391	49,155,797	157,278,188	140,566,384	368	25,698
平成12年	121,964,860	54,048,203	176,013,063	155,877,033	371	27,770
平成13年	100,519,531	57,083,524	157,603,055	139,596,971	328	24,696
平成14年	96,915,151	61,268,045	158,183,196	139,964,322	338	24,957

年度	請負事業等の状況		会員の状況		
	1月当たり 就業日数	1月当たり 配分金	会員数		
			男	女	計
平成11年	5.8	31,831	259	164	423
平成12年	6.2	35,013	248	146	394
平成13年	6.3	35,467	238	141	379
平成14年	6.2	34,508	259	138	397

資料：保健福祉部長寿福祉課