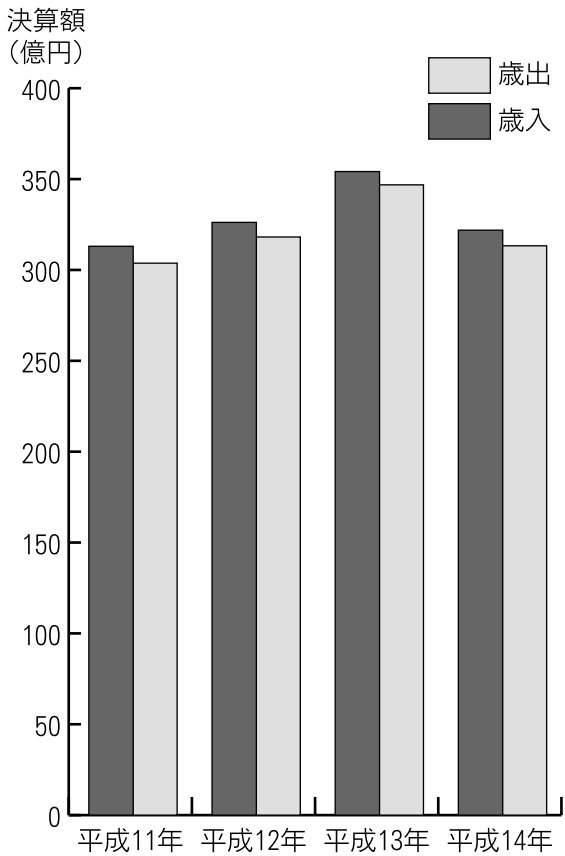
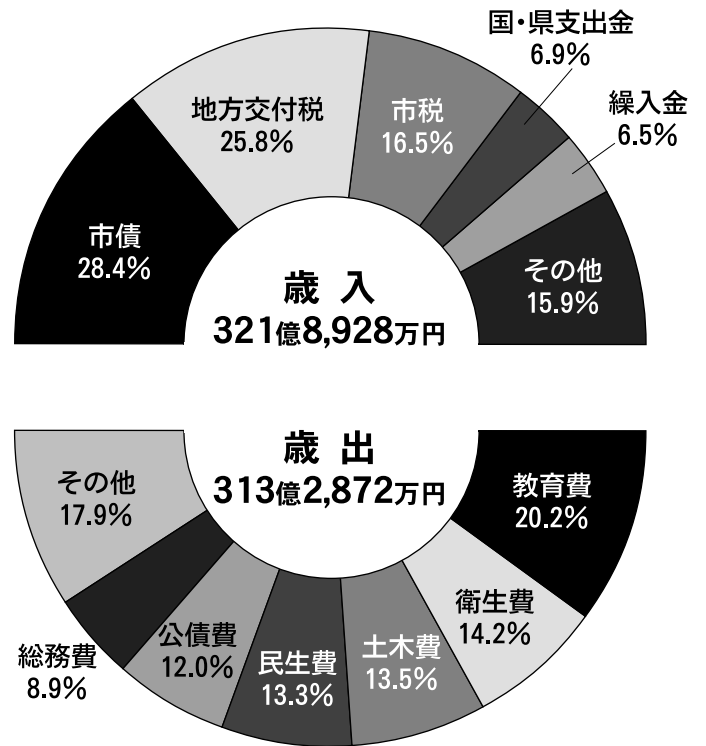


財 政

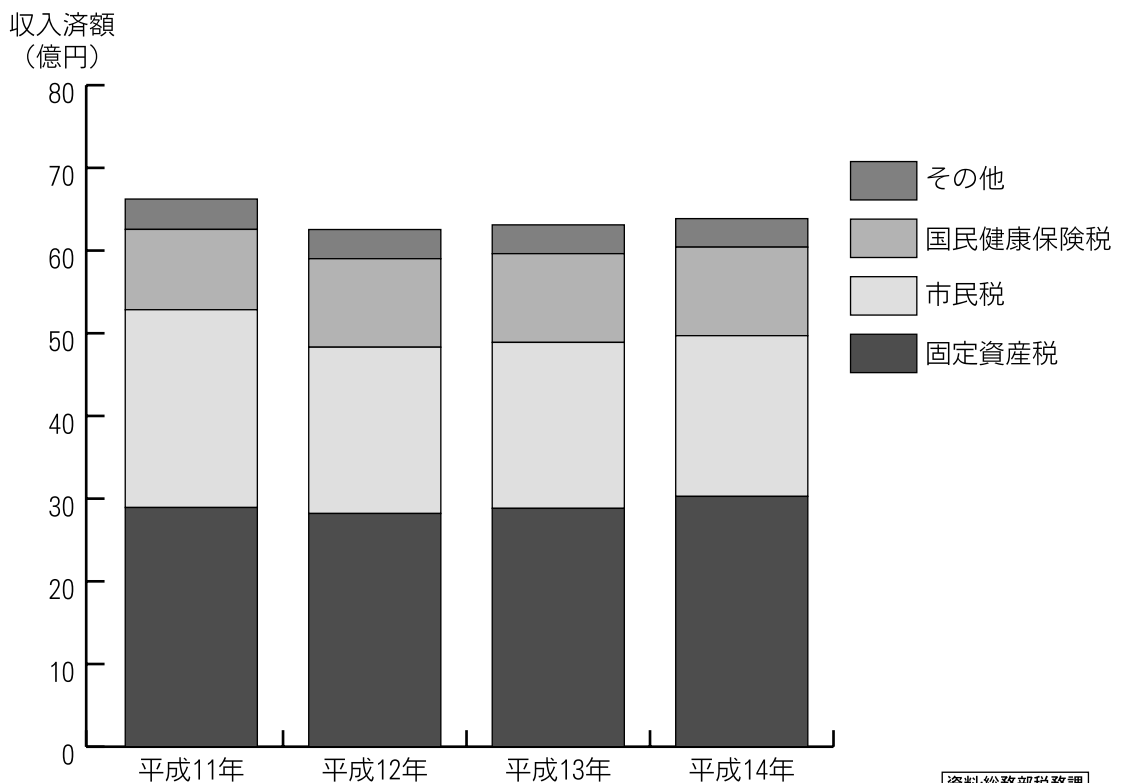
一般会計決算額の推移



一般会計決算額 (平成14年度)



市税収入済額の推移



1. 一般会計決算額（歳入）

（単位：千円）

科 目	平成11年度	平成12年度	平成13年度	平成14年度
市 税	5,651,548	5,184,434	5,237,602	5,315,092
地 方 譲 与 税	292,472	297,627	296,519	297,438
利子割 交付金	55,717	218,588	217,839	65,803
地方消費税交付金	393,330	405,629	390,577	348,303
ゴルフ場利用税交付金	225,447	216,219	203,395	195,682
特別地方消費税交付金	5,155	1,254	—	
自動車取得税交付金	241,733	224,658	226,097	195,012
地方特例交付金	134,856	184,034	174,809	176,943
地 方 交 付 税	8,456,802	8,575,585	8,508,096	8,298,635
交通安全対策特別交付金	14,936	12,465	12,689	12,456
分担金及び負担金	295,025	129,648	178,125	421,963
使用料及び手数料	826,804	834,383	809,917	844,378
国庫支出金	2,839,548	2,283,154	2,284,165	2,202,375
県支出金	2,633,790	1,348,732	1,313,514	1,375,503
財 産 収 入	54,739	20,808	37,212	72,778
寄 附 金	95,914	26,468	12,045	5,751
繰 入 金	687,805	1,546,038	2,320,882	2,097,732
繰 越 金	2,732	646,127	695,153	548,130
諸 収 入	1,571,683	1,307,482	1,472,156	567,215
市 債	6,822,550	9,153,850	11,024,100	9,148,100
合 計	31,302,586	32,617,183	35,414,892	32,189,289

資料：歳入歳出決算書

2. 一般会計決算額（歳出）

（単位：千円）

科 目	平成11年度	平成12年度	平成13年度	平成14年度
議 会 費	355,452	221,572	225,791	221,679
総 務 費	3,807,896	4,793,138	3,346,118	2,773,792
民 生 費	4,533,827	4,558,115	4,949,251	4,169,870
衛 生 費	3,509,824	6,286,607	6,910,210	4,473,406
労 働 費	12,851	13,287	8,772	8,772
農林水産業費	2,309,422	1,925,892	1,693,007	2,081,953
商 工 費	382,641	274,290	2,098,885	1,239,031
土 木 費	3,847,740	3,748,868	4,011,597	4,233,795
消 防 費	833,137	725,896	851,094	836,648
教 育 費	3,948,857	3,813,399	4,692,795	6,338,480
公 債 費	2,717,747	2,984,925	3,855,558	3,748,447
諸 支 出 金	3,914,558	2,327,875	2,014,795	1,191,420
災 害 復 旧 費	199,506	138,969	24,889	11,428
合 計	30,373,458	31,812,833	34,682,762	31,328,721

資料：歳入歳出決算書

3. 特別会計決算額（歳入）

（単位：千円）

科 目	平成11年度	平成12年度	平成13年度	平成14年度
住 宅 資 金	61,627	62,174	67,083	56,920
宅地造成事業	160,704	49,399	109,269	197,715
下水道事業	10,620,446	8,162,635	8,117,595	8,949,707
土地取得	355,864	361,135	6,420	49,396
農業集落排水事業	3,575,311	2,770,470	2,711,606	2,808,898
公営駐車場事業	6,319	10,316	8,942	7,337
診療所	93,735	92,923	95,672	95,426
観光施設事業	—	—	487,476	19,566
国民健康保険	3,461,146	3,633,747	4,064,792	3,691,671
老人保健	5,235,498	5,053,618	5,194,794	5,314,832
介護保険	—	1,802,926	2,215,295	2,318,239
合 計	23,570,650	21,999,343	23,078,944	23,509,707

資料：歳入歳出決算書

4. 特別会計決算額（歳出）

（単位：千円）

科 目	平成11年度	平成12年度	平成13年度	平成14年度
住 宅 資 金	60,161	58,034	66,709	59,429
宅地造成事業	404,788	269,618	306,276	348,450
下水道事業	10,443,396	7,834,134	7,874,494	8,749,165
土地取得	355,864	361,135	6,420	49,396
農業集落排水事業	3,460,353	2,694,514	2,636,950	2,772,379
公営駐車場事業	3,280	9,964	8,673	6,768
診療所	91,608	90,470	93,305	94,688
観光施設事業	—	—	487,476	19,565
国民健康保険	3,261,825	3,225,544	3,733,669	3,421,982
老人保健	5,299,618	5,045,033	5,218,301	5,318,022
介護保険	—	1,756,521	2,184,703	2,289,868
合 計	23,380,893	21,344,967	22,616,976	23,129,712

資料：歳入歳出決算書

5. 普通会計決算状況

(単位：千円)

科目	平成11年度	平成12年度	平成13年度	平成14年度
歳入総額 A	30,889,434	31,524,109	34,685,719	31,959,816
歳出総額 B	29,956,713	30,713,166	33,950,848	31,101,018
歳入歳出差引額(A - B) C	932,721	810,943	734,871	858,798
翌年度へ繰越すべき財源 D	478,622	469,897	407,057	488,409
実質収支(C - D)	454,099	341,046	327,814	370,389
単年度収支	454,099	△113,053	△140,035	42,575
基準財政需要額	10,213,917	10,419,243	10,520,948	10,564,538
基準財政収入額	5,136,776	5,282,921	5,235,537	5,176,614
標準財政規模	13,906,693	14,122,268	14,080,405	13,847,834
財政力指数	0.468	0.489	0.503	0.498
実質収支比率(%)	3.3	2.4	2.3	2.7
公債費比率(%)	16.3	17.2	18.1	18.7

資料：地方財政状況調査等

6. 水道事業会計決算状況

(1) 収益の収入及び支出

(単位：千円)

科 目	平成11年度	平成12年度	平成13年度	平成14年度
水道事業収益	1,076,792	1,186,275	1,112,813	1,105,796
営業収益	959,820	1,041,824	1,032,468	1,033,000
営業外収益	116,972	144,451	62,570	72,796
特別利益	0	0	17,775	0
水道事業費	1,033,874	1,090,760	1,064,518	1,090,234
営業費用	809,475	864,979	824,410	852,722
営業外費用	224,399	222,835	240,108	237,512
経常収支	42,918	98,461	30,520	15,562
特別損失	0	2,946	0	0
純利益	42,918	95,515	48,295	15,562

資料：企業部水道課

(2) 資本の収入及び支出

(単位：千円)

科 目	平成11年度	平成12年度	平成13年度	平成14年度
資本の収入	2,115,765	2,382,715	5,494,459	7,132,852
企業債	1,034,500	1,395,800	2,689,000	3,289,400
負担金	54,139	56,027	67,175	59,659
補助金	145,447	201,075	1,161,956	1,682,047
補償金	881,679	662,813	670,051	742,085
出資金	0	67,000	903,200	1,359,660
固定資産売却代金			3,077	
資本の支出	2,493,908	2,829,444	6,070,154	7,385,491
建設改良費	2,349,648	2,681,394	5,919,778	7,223,890
企業債償還金	144,259	148,050	150,376	161,601

資料：企業部水道課

7. 市 税

(単位：千円)

科 目	平成11年度			平成12年度		
	調定額	収入額	徴収率(%)	調定額	収入額	徴収率(%)
普通税	5,827,803	5,631,337	96.6	5,378,273	5,164,919	96.0
市民税	2,463,122	2,391,505	97.1	2,084,006	2,011,041	96.5
個人均等割	30,355	29,289	96.5	29,029	27,792	95.7
所得割	1,964,475	1,895,892	96.5	1,697,980	1,626,741	95.8
法人均等割	89,510	88,450	98.8	93,061	92,591	99.5
法人税割	378,782	377,874	99.8	263,936	263,917	100.0
固定資産税	3,015,631	2,892,931	95.9	2,958,449	2,820,584	95.3
土地	901,089	864,138	95.9	973,253	927,510	95.3
家屋	1,462,104	1,402,148	95.9	1,353,251	1,289,646	95.3
償却資産	628,963	603,170	95.9	606,713	578,196	95.3
交付金	23,475	23,475	100.0	25,232	25,232	100.0
軽自動車税	83,763	81,614	97.4	86,691	84,310	97.3
市町村たばこ消費税	243,560	243,560	100.0	241,669	241,669	100.0
特別土地保有税	21,727	21,727	100.0	7,458	7,315	98.1
目的税	20,211	20,211	100.0	19,515	19,515	100.0
入湯税	20,211	20,211	100.0	19,515	19,515	100.0
国民健康保険税	1,158,130	971,447	83.9	1,257,027	1,070,000	85.1

科 目	平成13年度			平成14年度		
	調定額	収入額	徴収率(%)	調定額	収入額	徴収率(%)
普通税	5,464,279	5,219,705	95.5	5,552,067	5,300,256	95.5
市民税	2,082,680	2,006,951	96.4	2,015,417	1,943,520	96.4
個人均等割	29,051	27,744	95.5	28,921	27,702	95.5
所得割	1,648,701	1,574,805	95.5	1,644,049	1,575,478	95.5
法人均等割	93,600	93,078	99.4	97,064	95,856	98.8
法人税割	311,328	311,324	100.0	245,383	244,484	99.6
固定資産税	3,048,311	2,882,473	94.6	3,204,199	3,027,199	94.5
土地	1,012,016	956,509	94.5	1,041,204	983,243	94.4
家屋	1,396,069	1,340,237	96.0	1,498,212	1,414,812	94.4
償却資産	615,529	561,030	91.1	640,221	604,582	94.4
交付金	24,697	24,697	100.0	24,562	24,562	100.0
軽自動車税	90,768	88,039	97.0	94,552	91,706	97.0
市町村たばこ消費税	235,445	235,445	100.0	231,634	231,634	100.0
特別土地保有税	7,075	6,797	96.1	6,535	6,467	99.0
目的税	17,897	17,897	100.0	14,836	14,836	100.0
入湯税	17,897	17,897	100.0	14,836	14,836	100.0
国民健康保険税	1,280,231	1,073,058	83.8	1,304,584	1,070,952	82.1

資料：総務部税務課

8. 公有財産

(単位：㎡)

	土 地				建 物												
					木 造				非 木 造				合 計				
	平成11年	平成12年	平成13年	平成14年	平成11年	平成12年	平成13年	平成14年	平成11年	平成12年	平成13年	平成14年	平成11年	平成12年	平成13年	平成14年	
本 庁 舎	5,971	5,971	5,971	5,971	0	0	0	0	4,214	4,167	4,167	4,167	4,214	4,167	4,167	4,167	
その他の 行政 機 関	警察消 防施設	12,944	13,041	13,422	13,924	0	0	0	0	3,408	3,510	4,432	4,816	3,408	3,510	4,432	4,816
	その他の 施設	137,673	142,781	142,781	143,605	293	74	74	122	15,769	16,135	21,276	24,355	16,062	16,209	21,350	24,477
公共用 財 産	学 校	405,933	414,137	414,752	459,565	17,518	17,614	16,757	16,757	81,407	82,554	84,422	84,604	98,925	100,168	101,179	101,361
	公 営 住 宅	82,520	84,113	84,113	84,113	9,798	10,642	10,606	10,069	18,059	19,099	20,363	20,363	27,857	29,741	30,969	30,432
	公 園	228,519	273,224	273,224	273,224	19	1,040	1,040	1,040	3,274	3,274	3,274	3,274	3,293	4,314	4,314	4,314
	その他の 施設	411,175	439,006	457,975	457,975	10,968	11,685	12,184	12,768	49,795	50,775	54,759	65,289	60,763	62,460	66,943	78,057
山 林	8,415,098	8,415,098	8,415,098	8,415,098	0	0	0	0	0	0	0	0	0	0	0	0	0
宅 地	15,465	13,455	12,622	12,622	164	132	132	132	1,226	1,226	803	893	1,390	1,358	935	1,025	
田 畑	10,438	9,394	11,442	11,938	0	0	0	0	0	0	0	0	0	0	0	0	0
雑 種 地	765	765	765	1,624	0	0	0	0	0	0	0	0	0	0	0	0	0
そ の 他	132,311	130,453	130,453	130,453	0	0	0	0	0	0	0	0	0	0	0	0	0
合 計	9,858,812	9,941,438	9,962,618	10,010,112	38,760	41,187	40,793	40,888	177,152	180,740	193,496	207,761	215,912	221,927	234,289	248,649	

資料：総務部財政課