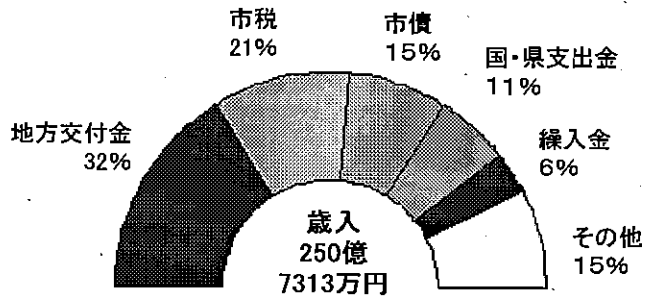
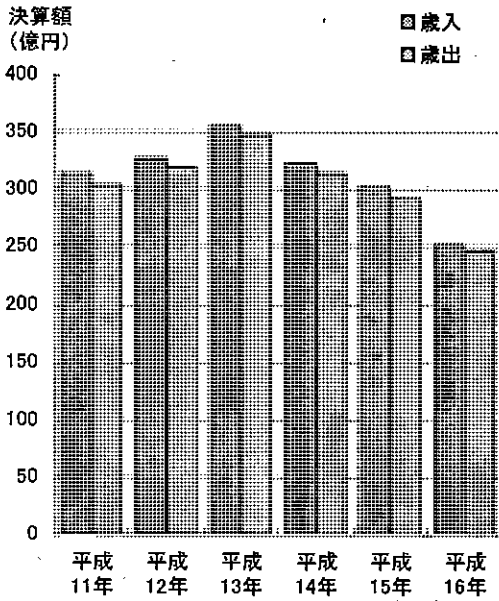


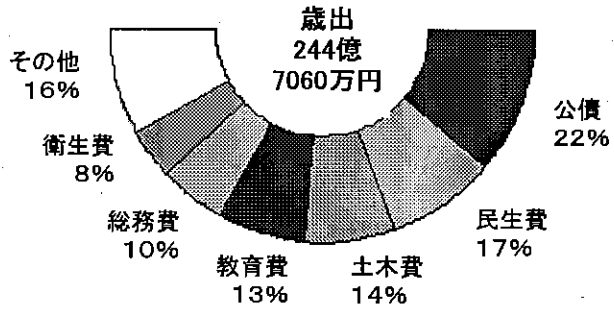
財 政

1. 一般会計決算額 (歳入)
2. 一般会計決算額 (歳出)
3. 特別会計決算額 (歳入)
4. 特別会計決算額 (歳出)
5. 普通会計決算状況
6. 水道事業会計決算状況
7. 市税
8. 公有財産

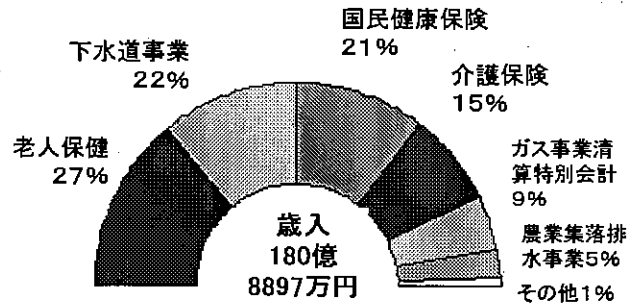
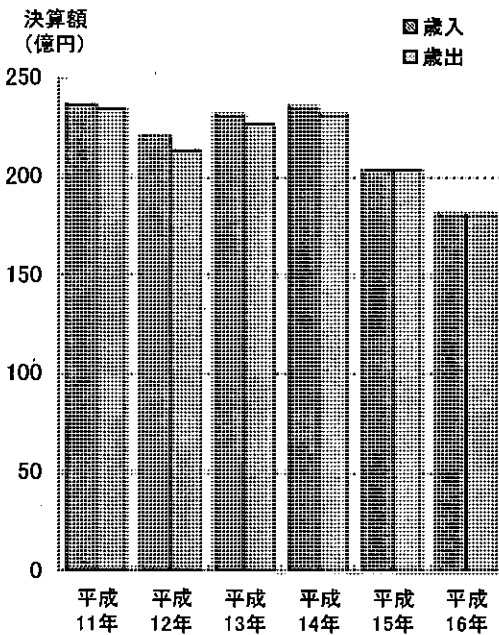
☆ 一般会計決算額の推移



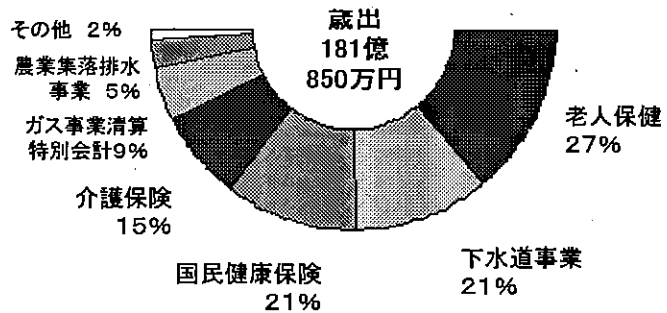
一般会計決算額 (平成16年度)



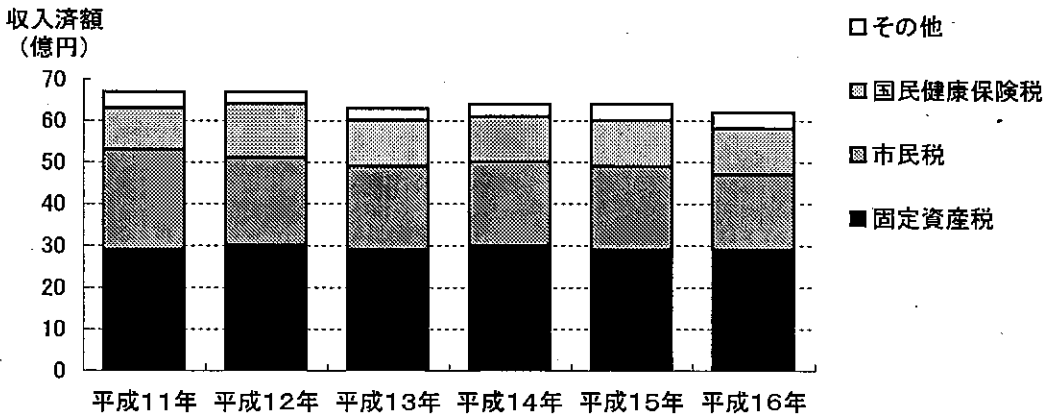
☆ 特別会計決算額の推移



特別会計決算額 (平成16年度)



☆ 市税収入済額の推移



1 一般会計決算額 (歳入)

(単位：千円)

科 目	平成11年度	平成12年度	平成13年度	平成14年度	平成15年度	平成16年度
市 税	5,651,548	5,184,434	5,237,602	5,315,092	5,218,967	5,150,704
地方譲与税	292,472	297,627	296,519	297,438	310,979	406,007
利子割交付金	55,717	218,588	217,839	65,803	47,052	41,718
配当割交付金	—	—	—	—	—	12,166
株式等譲渡所得割交付金	—	—	—	—	—	11,690
地方消費税交付金	393,330	405,629	390,577	348,303	400,145	437,762
ゴルフ場利用税交付金	225,447	216,219	203,395	195,682	177,742	168,481
特別地方消費税交付金	5,155	1,254	0	0	195	—
自動車取得税交付金	241,733	224,658	226,097	195,012	213,266	234,333
地方特例交付金	134,856	184,034	174,809	176,943	172,130	179,846
地方交付税	8,456,802	8,575,585	8,508,096	8,298,635	8,158,536	8,201,637
交通安全対策特別交付金	14,936	12,465	12,689	12,456	13,295	12,926
分担金及び負担金	295,025	129,648	178,125	421,963	273,025	358,577
使用料及び手数料	826,804	834,383	809,917	844,378	816,110	722,921
国庫支出金	2,839,548	2,283,154	2,284,165	2,202,375	2,091,532	1,124,309
県支出金	2,633,790	1,348,732	1,313,514	1,375,503	1,473,138	1,611,690
財産収入	54,739	20,808	37,212	72,778	60,514	76,108
寄附金	95,914	26,468	12,045	5,751	12,649	9,059
繰入金	687,805	1,546,038	2,320,882	2,097,732	1,822,803	1,464,717
繰越金	2,732	646,127	695,153	548,130	624,568	615,034
諸収入	1,571,683	1,307,482	1,472,156	567,215	713,090	523,184
市 債	6,822,550	9,153,850	11,024,100	9,148,100	7,467,300	3,710,256
合 計	31,302,586	32,617,183	35,414,892	32,189,289	30,067,036	25,073,125

資料：歳入歳出決算書 - 財政課

2 一般会計決算額 (歳出)

(単位：千円)

科 目	平成11年度	平成12年度	平成13年度	平成14年度	平成15年度	平成16年度
議 会 費	355,452	221,572	225,791	221,679	229,340	194,084
総 務 費	3,807,896	4,793,138	3,346,118	2,773,792	3,085,884	2,537,855
民 生 費	4,533,827	4,558,115	4,949,251	4,169,870	4,017,959	4,096,148
衛 生 費	3,509,824	6,286,607	6,910,210	4,473,406	3,355,202	2,051,520
労 働 費	12,851	13,287	8,772	8,772	8,474	7,463
農林水産業費	2,309,422	1,925,892	1,693,007	2,081,953	2,692,226	1,228,715
商 工 費	382,641	274,290	2,098,885	1,239,031	250,023	355,996
土 木 費	3,847,740	3,748,868	4,011,597	4,233,795	3,911,257	3,414,071
消 防 費	833,137	725,896	851,094	836,648	919,946	589,258
教 育 費	3,948,857	3,813,399	4,692,795	6,338,480	5,682,427	3,200,840
公 債 費	2,717,747	2,984,925	3,855,558	3,748,447	4,035,361	5,317,523
諸支出金	3,914,558	2,327,875	2,014,795	1,191,420	915,290	1,341,556
災害復旧費	199,506	138,969	24,889	11,428	6,613	135,563
合 計	30,373,458	31,812,833	34,682,762	31,328,721	29,110,002	24,470,592

資料：歳入歳出決算書 財政課

3 特別会計決算額（歳入）

(単位：千円)

科 目	平成11年度	平成12年度	平成13年度	平成14年度	平成15年度	平成16年度
住宅資金	61,627	62,174	67,083	56,920	55,379	40,656
宅地造成事業	160,704	49,399	109,269	197,715	103,258	54,920
下水道事業	10,620,446	8,162,635	8,117,595	8,949,707	6,889,068	3,980,133
土地取得	355,864	361,135	6,420	49,396	—	—
農業集落排水事業	3,575,311	2,770,470	2,711,606	2,808,898	1,746,572	831,653
公営駐車場事業	6,319	10,316	8,942	7,337	5,997	5,363
診療所	93,735	92,923	95,672	95,426	92,904	94,123
観光施設事業	—	—	487,476	19,566	20,636	19,616
国民健康保険	3,461,146	3,633,747	4,064,792	3,691,671	3,765,673	3,761,417
老人保健	5,235,498	5,053,618	5,194,794	5,314,832	5,117,940	5,014,723
介護保険	—	1,802,926	2,215,295	2,318,239	2,530,676	2,680,467
ガス事業清算特別会計	—	—	—	—	—	1,605,892
合 計	23,570,650	21,999,343	23,078,944	23,509,707	20,328,103	18,088,963

資料：歳入歳出決算書 財政課

4 特別会計決算額（歳出）

(単位：千円)

科 目	平成11年度	平成12年度	平成13年度	平成14年度	平成15年度	平成16年度
住宅資金	60,161	58,034	66,709	59,429	61,009	56,802
宅地造成事業	404,788	269,618	306,276	348,450	206,665	117,273
下水道事業	10,443,396	7,834,134	7,874,494	8,749,165	6,838,651	3,952,795
土地取得	355,864	361,135	6,420	49,396	—	—
農業集落排水事業	3,460,353	2,694,514	2,636,950	2,772,379	1,732,839	829,275
公営駐車場事業	3,280	9,964	8,673	6,768	5,857	4,886
診療所	91,608	90,470	93,305	94,688	92,116	93,419
観光施設事業	—	—	487,476	19,565	19,914	19,616
国民健康保険	3,261,825	3,225,544	3,733,669	3,421,982	3,716,598	3,759,473
老人保健	5,299,618	5,045,033	5,218,301	5,318,022	5,095,304	5,027,347
介護保険	—	1,756,521	2,184,703	2,289,868	2,492,042	2,642,362
ガス事業清算特別会計	—	—	—	—	—	1,605,256
合 計	23,380,893	21,344,967	22,616,976	23,129,712	20,260,995	18,108,504

資料：歳入歳出決算書 財政課

5 普通会計決算状況

(単位：千円)

科 目	平成11年度	平成12年度	平成13年度	平成14年度	平成15年度	平成16年度
歳入総額 A	30,889,434	31,524,109	34,685,719	31,959,816	29,873,155	25,666,589
歳出総額 B	29,956,713	30,713,166	33,950,848	31,101,018	28,920,241	25,078,862
歳入歳出差引額 (A-B) C	932,721	810,943	734,871	858,798	952,914	587,727
翌年度へ繰越すべき財源 D	478,622	469,897	407,057	488,409	374,156	186,201
実質収支 (C-D)	454,099	341,046	327,814	370,389	578,758	401,526
単年度収支	454,099	△ 113,053	△ 140,035	42,575	208,369	△ 177,232
基準財政需要額	10,213,917	10,419,243	10,520,948	10,564,538	10,509,105	10,890,759
基準財政収入額	5,136,776	5,282,921	5,235,537	5,176,614	4,870,909	5,139,600
標準財政規模	13,906,693	14,122,268	14,080,405	13,847,834	13,381,195	13,874,419
財政力指数	0.468	0.489	0.503	0.498	0.483	0.475
実質収支比率(%)	3.3	2.4	2.3	2.7	4.3	2.9
公債費比率(%)	16.3	17.2	18.1	18.7	19.5	20.7

資料：地方財政状況調査等 財政課

6 水道事業会計決算状況

(1) 収益の収入及び支出

(単位：千円)

科 目	平成11年度	平成12年度	平成13年度	平成14年度	平成15年度	平成16年度
水道事業収益	1,076,792	1,186,275	1,112,813	1,105,796	1,167,590	1,148,548
営業収益	959,820	1,041,824	1,032,468	1,033,000	1,054,892	1,061,639
営業外収益	116,972	144,451	62,570	72,796	74,576	84,012
特別利益	0	0	17,775	0	38,122	2,897
水道事業費	1,033,874	1,090,760	1,064,518	1,090,234	1,111,795	1,210,684
営業費用	809,475	864,979	824,410	852,722	864,018	976,637
営業外費用	224,399	222,835	240,108	237,512	247,777	234,047
経常収支	42,918	98,461	30,520	15,562	17,673	△ 65,033
特別損失	0	2,946	0	0	0	0
純利益	42,918	95,515	48,295	15,562	55,795	△ 62,136

(2) 資本の収入及び支出

(単位：千円)

科 目	平成11年度	平成12年度	平成13年度	平成14年度	平成15年度	平成16年度
資本の収入	2,115,765	2,382,715	5,494,459	7,132,852	5,397,139	2,406,097
企業債	1,034,500	1,395,800	2,689,000	3,289,400	2,727,000	1,197,700
負担金	54,139	56,027	67,175	59,659	49,911	38,828
補助金	145,447	201,075	1,161,956	1,682,047	1,639,538	554,449
補償金	881,679	662,813	670,051	742,085	485,950	202,383
出資金	0	67,000	903,200	1,359,660	494,740	406,950
固定資産売却代金	—	—	3,077	—	—	5,787
資本の支出	2,493,908	2,829,444	6,070,154	7,385,491	5,810,833	2,911,712
建設改良費	2,349,648	2,681,394	5,919,778	7,223,890	5,634,815	2,686,393
企業債償還金	144,259	148,050	150,376	161,601	176,018	225,319

資料：公営企業部

7 市税

(単位：千円)

科 目	平成11年度			平成12年度			平成13年度		
	調定額	収入額	徴収率(%)	調定額	収入額	徴収率(%)	調定額	収入額	徴収率(%)
普通税	5,827,803	5,631,337	96.6	5,378,273	5,164,919	96.0	5,464,279	5,219,705	95.5
市民税	2,463,122	2,391,505	97.1	2,084,006	2,011,041	96.5	2,082,680	2,006,951	96.4
個人均等割	30,355	29,289	96.5	29,029	27,792	95.7	29,051	27,744	95.5
所得割	1,964,475	1,895,892	96.5	1,697,980	1,626,741	95.8	1,648,701	1,574,805	95.5
法人均等割	89,510	88,450	98.8	93,061	92,591	99.5	93,600	93,078	99.4
法人税割	378,782	377,874	99.8	263,936	263,917	100.0	311,328	311,324	100.0
固定資産税	3,015,631	2,892,931	95.9	2,958,449	2,820,584	95.3	3,048,311	2,882,473	94.6
土地	901,089	864,138	95.9	973,253	927,510	95.3	1,012,016	956,509	94.5
家屋	1,462,104	1,402,148	95.9	1,353,251	1,289,646	95.3	1,396,069	1,340,237	96.0
償却資産	628,963	603,170	95.9	606,713	578,196	95.3	615,529	561,030	91.1
交付金	23,475	23,475	100.0	25,232	25,232	100.0	24,697	24,697	100.0
軽自動車税	83,763	81,614	97.4	86,691	84,310	97.3	90,768	88,039	97.0
市町村たばこ税	243,560	243,560	100.0	241,669	241,669	100.0	235,445	235,445	100.0
特別土地保有税	21,727	21,727	100.0	7,458	7,315	98.1	7,075	6,797	96.1
目的税	20,211	20,211	100.0	19,515	19,515	100.0	17,897	17,897	100.0
入湯税	20,211	20,211	100.0	19,515	19,515	100.0	17,897	17,897	100.0
国民健康保険税	1,158,130	971,447	83.9	1,257,027	1,070,000	85.1	1,280,231	1,073,058	83.8

科 目	平成14年度			平成15年度			平成16年度		
	調定額	収入額	徴収率(%)	調定額	収入額	徴収率(%)	調定額	収入額	徴収率(%)
普通税	5,552,067	5,300,256	95.5	5,435,208	5,198,610	95.6	5,328,682	5,081,396	95.4
市民税	2,015,417	1,943,520	96.4	2,064,890	1,994,848	96.6	1,914,549	1,848,606	96.6
個人均等割	28,921	27,702	95.5	28,238	27,036	95.7	43,293	41,399	95.6
所得割	1,644,049	1,575,478	95.5	1,586,382	1,519,588	95.8	1,444,317	1,381,552	95.7
法人均等割	97,064	95,856	98.8	97,381	96,072	98.7	95,259	94,557	99.3
法人税割	245,383	244,484	99.6	352,889	352,152	99.8	331,680	331,098	99.8
固定資産税	3,204,199	3,027,199	94.5	3,031,838	2,868,919	94.6	3,063,112	2,885,915	94.2
土地	1,041,204	983,243	94.4	1,047,662	990,883	94.6	1,050,441	989,116	94.2
家屋	1,498,212	1,414,812	94.4	1,346,092	1,273,139	94.6	1,388,771	1,307,696	94.2
償却資産	640,221	604,582	94.4	612,348	579,161	94.6	596,039	561,242	94.2
交付金	24,562	24,562	100.0	25,736	25,736	100.0	27,861	27,861	100.0
軽自動車税	94,552	91,706	97.0	98,237	94,600	96.3	101,902	97,756	95.9
市町村たばこ税	231,634	231,634	100.0	240,175	240,175	100.0	249,119	249,119	100.0
特別土地保有税	6,535	6,467	99.0	68	68	100.0	0	0	0.0
目的税	14,836	14,836	100.0	20,357	20,357	100.0	69,308	69,308	100.0
入湯税	14,836	14,836	100.0	20,357	20,357	100.0	69,308	69,308	100.0
国民健康保険税	1,304,584	1,070,952	82.1	1,288,273	1,051,913	81.7	1,317,923	1,066,865	81.0

資料：総務部税務課

8 公有財産

(単位：㎡)

		土 地					
		平成11年度	平成12年度	平成13年度	平成14年度	平成15年度	平成16年度
本庁舎		5,971	5,971	5,971	5,971	9,330	9,330
その他の 行政 機関	警察消 防施設	12,944	13,041	13,422	13,924	14,375	14,375
	その他 の施設	137,673	142,781	142,781	143,605	143,842	143,842
	学 校	405,933	414,137	414,752	459,565	460,211	460,211
公共 財産	公営 住宅	82,520	84,113	84,113	84,113	87,132	87,132
	公 園	228,519	273,224	273,224	273,224	273,224	273,224
	その他 の施設	411,175	439,006	457,975	457,975	456,576	456,586
	山 林	8,415,098	8,415,098	8,415,098	8,415,098	8,415,098	8,415,098
	宅 地	15,465	13,455	12,622	12,622	9,603	9,433
	田 畑	10,438	9,394	11,442	11,938	11,938	11,938
	雑 種 地	765	765	765	1,624	1,624	1,624
	そ の 他	132,311	130,453	130,453	130,453	130,453	130,453
	合 計	9,858,812	9,941,438	9,962,618	10,010,112	10,013,406	10,013,246

(単位：㎡)

		建 物																	
		木 造						非 木 造						合 計					
		平成11年度	平成12年度	平成13年度	平成14年度	平成15年度	平成16年度	平成11年度	平成12年度	平成13年度	平成14年度	平成15年度	平成16年度	平成11年度	平成12年度	平成13年度	平成14年度	平成15年度	平成16年度
本庁舎		0	0	0	0	0	0	4,214	4,167	4,167	4,167	7,361	7,361	4,214	4,167	4,167	4,167	7,361	7,361
その他の 行政 機関	警察消 防施設	0	0	0	0	0	0	3,408	3,510	4,432	4,816	4,966	4,966	3,408	3,510	4,432	4,816	4,966	4,966
	その他 の施設	293	74	74	122	122	122	15,769	16,135	21,276	24,355	24,355	24,784	16,062	16,209	21,350	24,477	24,477	24,906
	学 校	17,518	17,614	16,757	16,757	16,762	14,428	81,407	82,554	84,422	84,604	94,993	90,998	98,925	100,168	101,179	101,361	111,755	105,426
公共 財産	公営 住宅	9,798	10,642	10,606	10,069	10,762	10,762	18,059	19,099	20,363	20,363	19,947	19,947	27,857	29,741	30,969	30,432	30,709	30,709
	公 園	19	1,040	1,040	1,040	1,040	1,040	3,274	3,274	3,274	3,274	3,274	3,274	3,293	4,314	4,314	4,314	4,314	4,314
	その他 の施設	10,968	11,685	12,184	12,768	14,851	14,860	49,795	50,775	54,759	65,289	65,461	69,246	60,763	62,460	66,943	78,057	80,312	84,106
	山 林	0	0	0	0	0	0	0	0	0	0	0	0	0	0	0	0	0	0
	宅 地	164	132	132	132	132	132	1,226	1,226	803	893	893	893	1,390	1,358	935	1,025	1,025	1,025
	田 畑	0	0	0	0	0	0	0	0	0	0	0	0	0	0	0	0	0	0
	雑 種 地	0	0	0	0	0	0	0	0	0	0	0	0	0	0	0	0	0	0
	そ の 他	0	0	0	0	0	0	0	0	0	0	0	0	0	0	0	0	0	0
	合 計	38,760	41,187	40,793	40,888	43,669	41,544	177,152	180,740	193,496	207,761	221,250	221,469	215,912	221,927	234,289	248,649	264,919	262,813

資料：総務部財産管理課