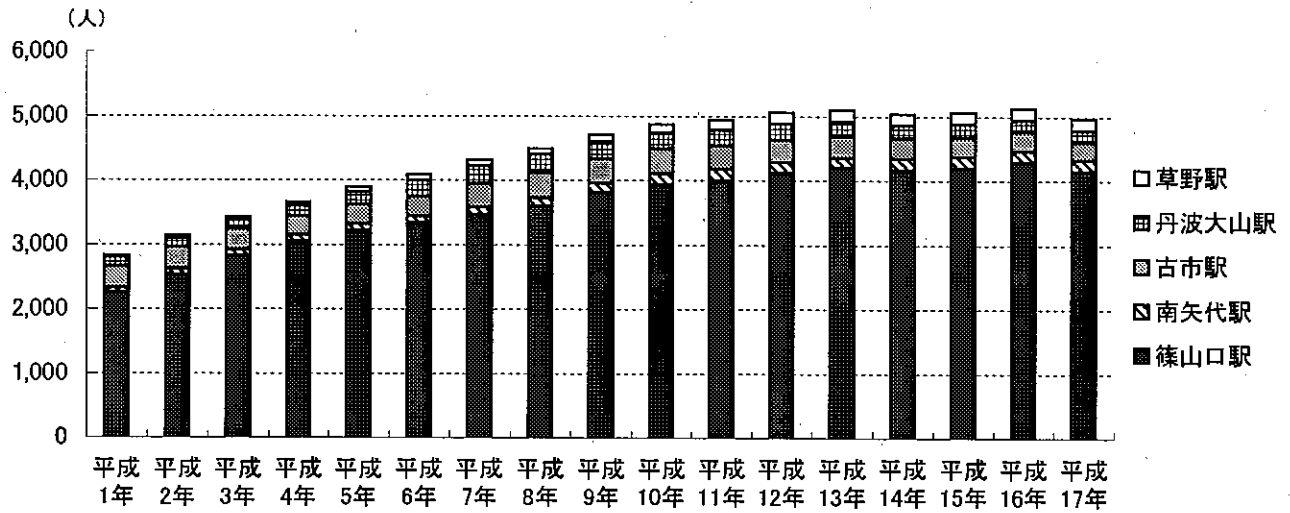


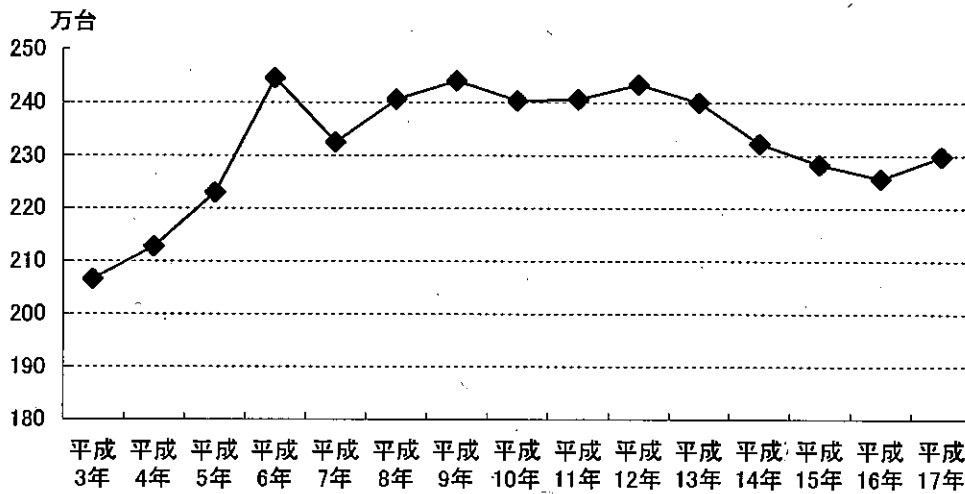
運輸・通信

1. 自動車台数
2. 鉄道乗客数
3. 高速道路(丹南篠山口インターチェンジ)利用状況
4. 市営バス運輸状況
5. 運転免許証の現状
6. 郵便物取扱い状況

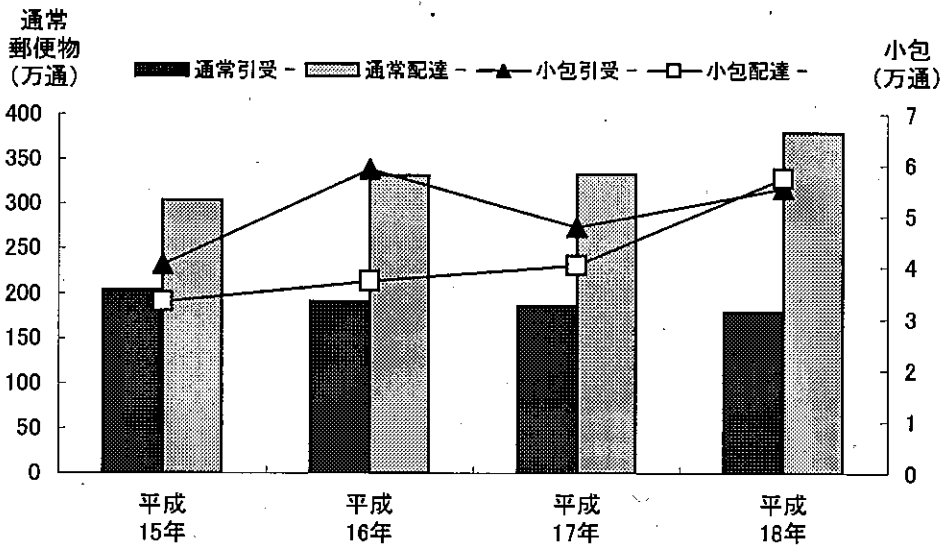
☆ 鉄道乗客数



☆ 高速道路 (丹南篠山口IC) 利用状況



☆ 篠山局での国内郵便物集配状況



1 自動車台数

(単位:台)

年 度	総数	登録自動車										原付 (125以下)	軽自動車					小型特殊 (1500以下)	小型二輪 (250超)	
		計	貨物車		乗合車		乗用車		特殊用途 (大型特殊 を除く)	大型特殊 (1500超)	計		二輪 (250以下)	三輪	四輪乗用	四輪貨物				
			計	普通車 (2000超)	小型車 (550超)	計	普通車 (2000超)	計									普通車 (2000超)			
平成2年	篠山市	37,864	15,995	2,914	665	2,244	112	37	12,544	429	271	154	7,124	16,540	358	1	949	8,108	5,046	283
	篠山町	19,736	8,587	1,551	317	1,233	83	33	6,713	217	154	86	3,510	8,544	184	1	523	4,326	2,453	152
	西紀町	3,967	1,479	258	61	197	9	1	1,160	25	22	30	763	1,769	28	—	82	896	695	24
	丹南町	10,616	4,328	693	161	528	15	1	3,535	133	65	20	2,245	4,797	121	—	274	2,157	1,408	83
	今田町	3,545	1,601	412	126	286	5	2	1,136	54	30	18	606	1,430	25	—	70	729	490	24
平成3年	篠山市	38,650	16,601	2,968	715	2,249	111	32	13,080	630	287	155	6,914	16,733	379	2	1,192	8,246	5,020	296
	篠山町	20,022	8,790	1,542	336	1,206	78	28	6,919	319	165	86	3,392	8,625	186	2	626	4,419	2,455	152
	西紀町	4,011	1,521	265	67	198	9	1	1,191	43	25	31	747	1,770	36	—	105	882	694	26
	丹南町	10,970	4,613	740	179	557	17	1	3,770	189	66	20	2,193	4,886	129	—	361	2,203	1,379	92
	今田町	3,647	1,677	421	133	288	7	2	1,200	79	31	18	582	1,452	28	—	100	742	492	26
平成4年	篠山市	39,208	17,133	3,053	800	2,249	110	34	13,510	945	306	154	6,720	16,784	398	2	1,473	8,191	5,005	286
	篠山町	20,206	9,007	1,579	374	1,205	79	30	7,092	459	172	85	3,245	8,597	193	2	750	4,407	2,453	149
	西紀町	4,094	1,575	293	87	206	9	1	1,216	62	27	30	737	1,786	42	—	135	872	706	27
	丹南町	11,200	4,819	762	202	556	15	1	3,948	296	73	21	2,171	4,945	137	—	457	2,180	1,353	83
	今田町	3,708	1,732	419	137	282	7	2	1,254	128	34	18	567	1,456	26	—	131	732	493	27
平成5年	篠山市	39,717	17,353	2,298	837	2,154	111	36	13,747	1,331	339	158	6,627	17,094	419	1	1,811	8,236	4,971	299
	篠山町	20,364	9,001	1,512	386	1,126	77	30	7,141	632	183	88	3,187	8,769	211	1	931	4,439	2,445	149
	西紀町	4,106	1,588	294	91	203	10	2	1,223	98	30	31	708	1,788	45	—	163	872	702	28
	丹南町	11,525	5,029	72	217	551	15	1	4,132	443	89	21	2,174	5,069	137	—	555	2,203	1,334	93
	今田町	3,722	1,735	420	143	274	9	3	1,251	158	37	18	558	1,468	26	—	162	722	490	29
平成6年	篠山市	40,148	17,784	3,024	869	2,146	115	36	14,110	1,752	378	157	6,627	17,094	419	1	1,811	8,236	4,971	299
	篠山町	20,473	9,110	1,512	403	1,109	80	32	7,240	837	195	83	3,187	8,769	211	1	931	4,439	2,445	149
	西紀町	4,154	1,636	293	93	200	10	1	1,268	123	33	32	708	1,788	45	—	163	872	702	28
	丹南町	11,727	5,231	794	223	567	15	1	4,298	578	102	22	2,174	5,069	137	—	555	2,203	1,334	93
	今田町	3,794	1,807	425	150	270	10	2	1,304	214	48	20	558	1,468	26	—	162	722	490	29
平成7年	篠山市	41,315	18,451	3,170	938	2,222	116	37	14,562	2,295	435	168	6,325	17,587	441	1	2,581	8,239	4,927	350
	篠山町	20,658	9,227	1,517	419	1,098	82	32	7,329	1,083	206	93	2,921	8,823	206	1	1,289	4,406	2,439	169
	西紀町	4,303	1,729	326	102	224	9	1	1,327	165	33	34	679	1,850	39	—	258	874	687	37
	丹南町	12,269	5,558	863	240	619	15	2	4,548	778	110	22	2,139	5,303	151	—	809	2,204	1,300	108
	今田町	4,085	1,937	464	177	281	10	2	1,358	269	86	19	586	1,611	45	—	225	755	501	36
平成8年	篠山市	42,619	19,335	3,344	1,045	2,283	122	35	15,184	2,925	510	175	6,210	18,048	449	1	3,124	8,264	4,890	346
	篠山町	21,150	9,515	1,567	454	1,113	80	30	7,558	1,388	217	93	2,866	9,043	207	1	1,557	4,412	2,427	165
	西紀町	4,423	1,815	341	108	233	10	1	1,385	239	42	37	664	1,890	41	—	301	884	678	40
	丹南町	12,765	5,947	950	291	653	17	2	4,831	976	126	23	2,098	5,434	150	—	981	2,205	1,276	108
	今田町	4,281	2,058	486	192	284	15	2	1,410	322	125	22	582	1,681	51	—	285	763	509	33
平成9年	篠山市	43,935	19,967	3,409	1,117	2,277	128	38	15,727	3,665	576	127	6,008	18,390	476	1	3,718	8,187	5,222	356
	篠山町	21,434	9,681	1,548	466	1,081	80	31	7,755	1,725	245	53	2,765	9,130	221	1	1,804	4,339	2,458	165
	西紀町	4,576	1,885	364	121	243	13	3	1,433	297	42	33	642	1,968	47	—	383	896	679	44
	丹南町	13,554	6,250	1,010	328	678	17	2	5,059	1,248	147	17	2,048	5,591	160	—	1,174	2,209	1,598	115
	今田町	4,371	2,151	487	202	275	18	2	1,480	395	142	24	553	1,701	48	—	357	743	487	32
平成10年	篠山市	45,030	20,559	3,374	1,182	2,173	135	47	16,260	4,647	665	125	5,673	24,471	464	1	4,777	8,040	5,151	365
	篠山町	22,261	9,750	1,468	476	990	87	39	7,877	2,163	262	56	2,749	12,511	246	1	2,418	4,466	2,471	160
	西紀町	4,628	1,969	380	129	250	14	4	1,491	419	53	31	575	2,659	40	—	480	863	656	45
	丹南町	13,646	6,570	1,018	360	653	16	2	5,354	1,577	166	16	1,846	7,076	139	—	1,424	1,984	1,560	123
	今田町	4,495	2,270	508	217	280	18	2	1,538	488	184	22	503	2,225	39	—	455	727	464	37
平成11年	篠山市	44,924	20,646	3,292	1,141	2,135	128	42	16,372	5,017	728	126	5,591	24,278	463	1	4,745	7,968	5,127	383
平成12年	篠山市	45,338	20,823	3,221	1,149	2,056	129	40	16,603	5,414	745	125	5,453	24,515	457	1	5,333	7,820	5,076	375
平成13年	篠山市	46,097	20,937	3,201	1,150	2,036	128	45	16,748	5,767	732	128	5,125	25,160	497	1	6,475	7,737	4,925	400
平成14年	篠山市	46,153	20,885	3,118	1,123	1,984	134	40	16,784	5,931	721	128	4,953	25,094	513	2	6,933	7,646	4,823	398
平成15年	篠山市	46,478	20,817	3,120	1,198	1,910	147	51	16,726	6,143	693	131	4,804	25,711	524	2	7,540	7,645	4,745	401
平成16年	篠山市	46,645	20,838	3,143	1,253	1,866	145	46	16,757	6,298	663	130	4,652	26,036	512	2	8,028	7,589	4,715	404
平成17年	篠山市	46,945	20,913	3,271	1,341	1,908	151	52	16,728	6,377	635	128	4,452	26,514	508	1	8,475	7,530	4,635	431

資料:「兵庫県統計書」登録自動車・小型二輪-神戸運輸管理部兵庫陸運部 各年3月末現在
原付・軽自動車・小型特殊-県市町振興課 各年4月1日現在

2 鉄道乗客数

(単位：日平均人)

年次	総数			篠山口駅			南矢代駅			古市駅			丹波大山駅			草野駅		
	計	普通	定期	計	普通	定期	計	普通	定期	計	普通	定期	計	普通	定期	計	普通	定期
平成元年	2,826	961	1,868	2,247	819	1,428	74	10	65	333	88	245	139	36	104	33	8	26
平成2年	3,138	1,050	2,087	2,524	903	1,621	93	12	80	335	90	245	142	33	109	44	12	32
平成3年	3,422	1,083	2,339	2,816	961	1,856	96	12	83	318	64	254	140	33	107	52	13	39
平成4年	3,653	1,058	2,595	3,047	978	2,068	97	11	87	286	19	267	158	36	122	65	14	51
平成5年	3,893	1,105	2,787	3,212	1,023	2,189	103	11	92	295	19	275	200	37	163	83	15	68
平成6年	4,084	1,142	2,941	3,333	1,057	2,276	102	11	90	304	20	284	251	38	213	94	16	78
平成7年	4,312	1,237	3,075	3,463	1,104	2,359	107	11	96	370	67	303	281	40	241	91	15	76
平成8年	4,491	1,312	3,180	3,590	1,127	2,464	131	27	104	391	95	296	285	48	237	94	15	79
平成9年	4,708	1,379	3,329	3,803	1,179	2,624	144	32	112	386	92	294	264	62	202	111	14	97
平成10年	4,869	1,403	3,465	3,931	1,193	2,738	173	35	138	379	92	287	256	64	191	130	19	111
平成11年	4,937	1,474	3,463	3,995	1,236	2,759	170	42	128	359	91	268	250	61	189	163	44	119
平成12年	5,051	1,527	3,526	4,112	1,296	2,816	171	42	129	340	83	258	252	57	195	176	49	128
平成13年	5,093	1,546	3,545	4,185	1,326	2,859	167	39	127	328	78	250	227	53	174	186	50	135
平成14年	5,037	1,512	3,525	4,158	1,294	2,864	177	40	137	318	79	239	201	47	154	183	52	131
平成15年	5,064	1,487	3,575	4,187	1,272	2,915	178	42	136	300	73	227	208	45	162	191	55	135
平成16年	5,121	1,491	3,631	4,278	1,275	3,003	182	40	142	292	77	216	186	43	143	183	56	127
平成17年	4,967	1,411	3,558	4,141	1,201	2,940	179	40	140	277	70	208	178	42	136	192	58	134

資料；兵庫県統計書 各年4月1日現在

3 高速道路（丹南篠山口インターチェンジ）利用状況

(単位：台)

年度	平成元年	平成2年	平成3年	平成4年	平成5年	平成6年	平成7年	平成8年	平成9年	平成10年
総数	2,386	2,738	2,066,163	2,127,167	2,230,698	2,445,442	2,325,142	2,405,839	2,441,144	2,404,075

年度	平成11年	平成12年	平成13年	平成14年	平成15年	平成16年	平成17年
総数	2,406,537	2,433,543	2,400,105	2,322,774	2,283,626	2,256,870	2,298,910

資料；兵庫県統計書

4 私営バス運輸状況

(1) 神姫バス

年 度	営業キロ数	停留所数	1 日 平 均			
			運転キロ数	稼働台数	運転回数	輸送人員
平成15年	141.5	204	3,419.3	29	133.5	1,340
平成16年	141.5	204	3,419.3	29	133.5	1,313
平成17年	213.6	293	3,466.7	32	134.0	1,417
(一般路線)	(143.1)	(204)	(3297.1)	(29)	(127)	(1394)
(コミバス)	(70.5)	(89)	(169.6)	(3)	(7)	(23)
平成18年	213.6	293	3,336.0	32	130.5	1,433
(一般路線)	(143.1)	(204)	(3166.4)	(29.3)	(123.5)	(1408)
(コミバス)	(70.5)	(89)	(169.6)	(3)	(7)	(25)

資料：神姫バス株式会社篠山営業所 各年度3月末現在

注) 平成17年10月からコミュニティバスを運行開始

(2) 京阪京都交通バス

年 度	営業キロ数	停留所数	1 日 平 均			
			運転キロ数	稼働台数	運転回数	輸送人員
平成15年	6.5	8	167.4	1	4.5	45.8
平成16年	5.5	8	156.6	1	4.5	37.3
平成17年	5.5	8	162.9	1	4.5	44.7
平成18年	5.5	8	162.9	1	4.5	42.3

資料：京阪京都交通株式会社 各年度3月末現在

注) 1日平均は園篠線全体の数値

(3) 日本交通(併乗り合いタクシー (火打岩線))

年 度	営業キロ数	停留所数	1 日 平 均			
			運転キロ数	稼働台数	運転回数	輸送人員
平成15年	27	25	81	3	3	6.6
平成16年	27	25	81	3	3	6.4
平成17年	27	25	81	3	3	5.9
平成18年	27	25	81	3	3	6.0

(曾地奥線)

年 度	営業キロ数	停留所数	1 日 平 均			
			運転キロ数	稼働台数	運転回数	輸送人員
平成15年	13.4	10	13.4	2	2	12.9
平成16年	13.4	10	13.4	2	2	13.6
平成17年	13.4	10	13.4	2	2	18.0
平成18年	13.4	10	13.4	2	2	16.0

資料：日本交通株式会社篠山営業所 各年度3月末現在

5 運転免許証の状況

(1) 運転免許証保有者数 (単位：人)

人口	総数			率	高齢者(65歳以上)			率
	計	男	女		計	男	女	
44,823	30,390	16,516	13,874	67.8%	6,642	4,972	1,670	14.8%

(2) 種別免許数

一般免許							
大型	普通	大型特殊	けん引	二輪	小型特殊	原付	計
1,918	26,165	3	24	106	162	1,133	29,511

二種免許				
大型	普通	大型特殊	けん引	計
543	335	0	1	879

資料：篠山警察署 平成18年12月末現在

注：人口は県統計課「兵庫県推計人口」(平成19年1月1日現在)による

6 郵便物取扱い状況

(1) 郵便施設数

地区	郵便局					普通局職員数
	総数	普通局	特定局		簡易郵便局	
			集配局	無集配局		
総数	23	1	5	12	5	45
篠山	-	-	-	-	-	45
城東	-	-	-	-	-	-
多紀	-	-	-	-	-	-
西紀	-	-	-	-	-	-
丹南	-	-	-	-	-	-
今田	-	-	-	-	-	-

(2) 郵便ポスト設置数

局名	設置数
合計	181
篠山局	102
福井局	7
福住局	20
西紀局	13
丹南局	-
大山局	6
古市局	33

(3) 国内郵便物集配状況

(単位：通、個)

年度	通常		小包	
	引受	配達	引受	配達
平成12年度	2,514,264	-	56,859	-
平成13年度	2,301,045	-	44,718	-
平成14年度	2,152,040	-	44,104	-
平成15年度	2,031,665	3,034,330	40,589	33,340
平成16年度	1,907,035	3,313,089	59,277	37,302
平成17年度	1,851,873	3,331,006	47,927	40,421
平成18年度	1,792,566	3,790,923	55,471	57,474

資料：日本郵政公社 近畿支社 平成19年3月31日現在

注1) (2) 丹南局のポストは、平成18年9月25日に篠山局に集約

注2) (3) 郵便物数は、篠山局の取扱い部数

注3) (3) 郵便物は、書留及び速達を含む(年賀はがきを除く)