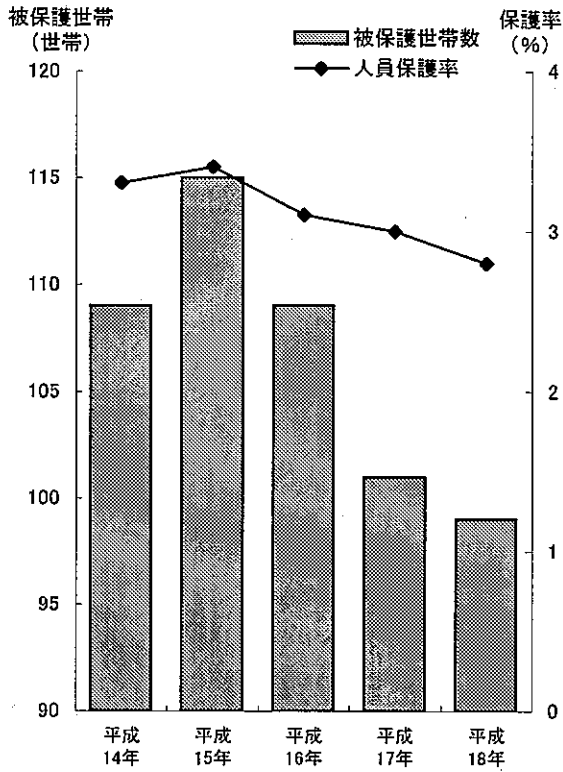


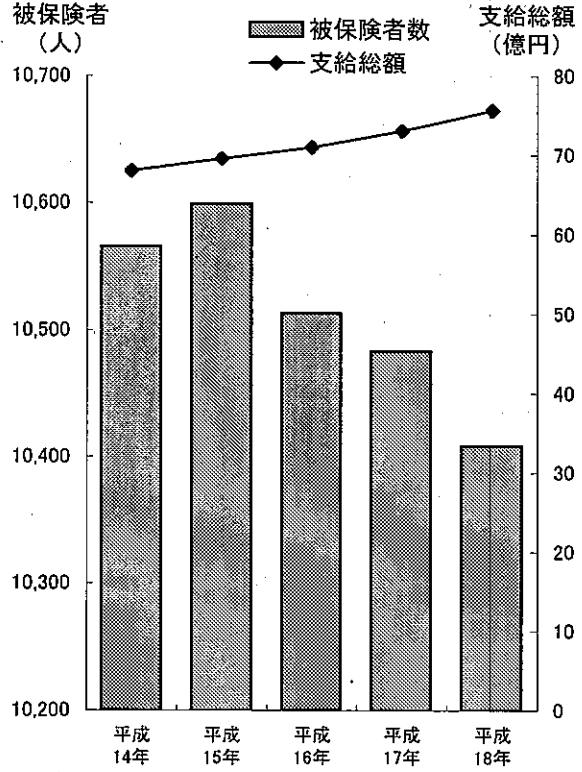
# 社 会 福 祉

1. 保育施設
2. 生活保護状況
3. 老人福祉対象者数
4. 身体障害者(児)手帳・療育手帳  
保持者数
5. 児童扶養手当等受給者数
6. 国民年金の被保険者数
7. 国民年金の給付件数と給付状況
8. 福祉年金の給付件数と給付状況
9. 介護保険被保険者数
10. 要介護(要支援)認定者数
11. 居宅介護(支援)サービス受給者  
数
12. 施設介護サービス受給者数
13. 介護保険給付金額(決算額)
14. 社会福祉施設
15. シルバー人材センター活動状況

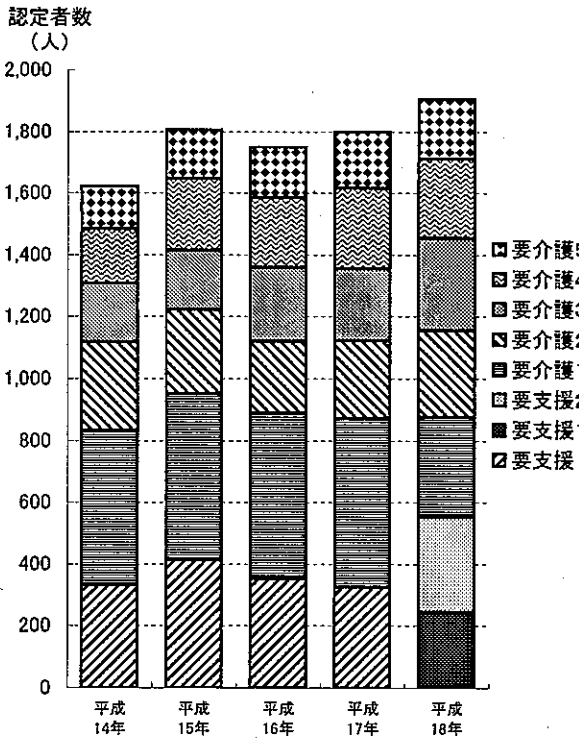
☆ **生活保護世帯数および  
人員保護率の推移**



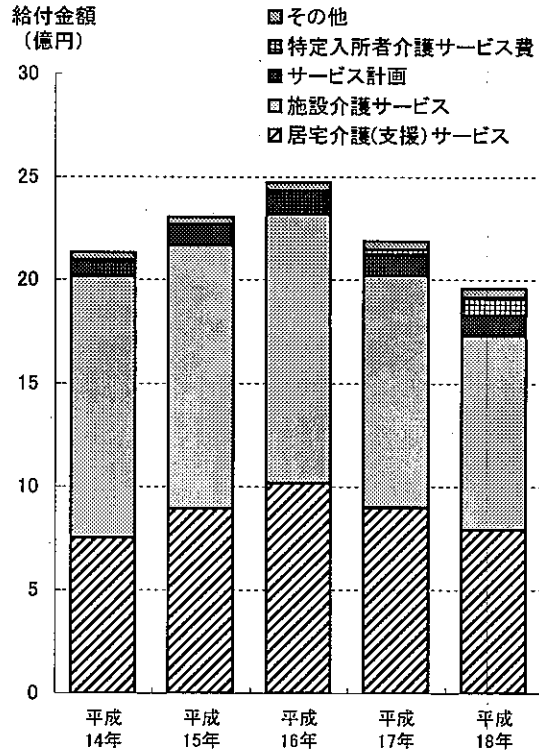
☆ **国民年金被保険者および  
支給総額の推移**



☆ **要介護(要支援)  
認定者数の推移**



☆ **介護保険給付金額  
(決算額)**



## 1 保育施設

(単位：人)

年次		保育所数			措置児童数		保育士数
		計	公立	私立	定員	実人員	
平成元年	篠山市	12	9	3	920	679	50
	篠山町	6	3	3	450	374	30
	西紀町	1	1	-	90	68	4
	丹南町	4	4	-	290	181	12
	今田町	1	1	-	90	56	4
平成2年	篠山市	12	9	3	920	721	50
	篠山町	6	3	3	450	359	31
	西紀町	1	1	-	90	87	5
	丹南町	4	4	-	290	204	10
	今田町	1	1	-	90	71	4
平成3年	篠山市	12	9	3	920	701	53
	篠山町	6	3	3	450	363	33
	西紀町	1	1	-	90	90	3
	丹南町	4	4	-	290	193	13
	今田町	1	1	-	90	55	4
平成4年	篠山市	12	9	3	930	742	55
	篠山町	6	3	3	450	346	32
	西紀町	1	1	-	90	83	4
	丹南町	4	4	-	300	247	16
	今田町	1	1	-	90	66	3
平成5年	篠山市	12	9	3	930	728	67
	篠山町	6	3	3	450	358	39
	西紀町	1	1	-	90	82	6
	丹南町	4	4	-	300	219	17
	今田町	1	1	-	90	69	5
平成6年	篠山市	12	9	3	960	728	67
	篠山町	6	3	3	480	360	39
	西紀町	1	1	-	90	88	5
	丹南町	4	4	-	300	215	19
	今田町	1	1	-	90	65	4
平成7年	篠山市	12	9	3	900	718	67
	篠山町	6	3	3	420	360	37
	西紀町	1	1	-	90	79	5
	丹南町	4	4	-	300	204	21
	今田町	1	1	-	90	75	4
平成8年	篠山市	12	9	3	900	718	67
	篠山町	6	3	3	420	360	37
	西紀町	1	1	-	90	79	5
	丹南町	4	4	-	300	204	21
	今田町	1	1	-	90	75	4
平成9年	篠山市	11	9	2	900	617	62
	篠山町	5	3	2	420	290	29
	西紀町	1	1	-	90	50	6
	丹南町	4	4	-	300	224	23
	今田町	1	1	-	90	53	4
平成10年	篠山市	11	9	2	900	626	71
	篠山町	5	3	2	420	308	35
	西紀町	1	1	-	90	59	6
	丹南町	4	4	-	300	204	25
	今田町	1	1	-	90	55	5
平成11年	篠山市	11	9	2	900	626	71
平成12年	篠山市	11	9	2	900	551	68
平成13年	篠山市	11	9	2	900	619	73
平成14年	篠山市	11	9	2	900	667	84
平成15年	篠山市	8	6	2	780	592	86
平成16年	篠山市	8	6	2	780	601	94
平成17年	篠山市	8	6	2	780	596	97
平成18年	篠山市	8	6	2	710	600	96

資料：福祉部こども未来課 各年10月1日現在

## 2 生活保護状況

(単位：千円)

年 度	総 数		扶 助 別 人 員					人 員 保 護 率
	被保護 世帯数	被保護 実人数	生 活	教 育	住 宅	医 療	介 護 扶 助	
平成14年	109	155	131	16	77	125	16	3.3
平成15年	115	160	130	12	86	149	21	3.4
平成16年	109	148	116	5	74	133	20	3.1
平成17年	101	140	122	4	76	134	20	3.0
平成18年	99	128	116	4	75	130	17	2.8

資料：福祉部地域福祉課

## 3 老人福祉対象者数

年 度	老人数(65歳以上)	独居老人数	老人クラブ数	ホームヘルパー
平成14年	11,885	1,698	119	—
平成15年	11,964	1,791	118	—
平成16年	11,974	1,864	116	—
平成17年	12,081	1,413	116	—
平成18年	12,245	1,397	117	—

資料：福祉部長寿福祉課

## 4 身体障害者(児)手帳・療育手帳保持者数

年 度	総合計	1 級	2 級	3 級	4 級	5 級	6 級	小 計	A	B1	B2	小 計
平成14年	2,372	502	449	355	476	188	156	2,126	107	93	46	246
平成15年	2,282	476	426	333	476	173	147	2,031	115	83	53	251
平成16年	2,307	486	415	328	503	170	140	2,042	123	90	52	265
平成17年	2,333	483	411	332	524	169	137	2,056	130	93	54	277
平成18年	2,376	482	428	335	554	154	140	2,093	137	89	57	283

資料：福祉部地域福祉課 各年度末現在

## 5 児童扶養手当等受給者数

年 度	児童手当	児童扶養 手当	特別児童 扶養手当	重度心身障 害者(児) 介護手当	福祉手当	特別障害者 手当	障害児福祉 手当
平成14年	1,684	185	67	42	4	61	35
平成15年	1,706	191	68	40	2	56	35
平成16年	2,031	220	71	30	2	55	32
平成17年	2,167	211	70	26	2	48	30
平成18年	2,645	220	69	32	2	53	30

資料：福祉部子ども未来課(児童手当、児童扶養手当、特別児童扶養手当)  
福祉部地域福祉課(その他)

### 6 国民年金の被保険者数

年 度	被 保 険 者 数				付加年金加入数		
	総 数	第1号被保険者		第3号 被保険者	総数	強制	任意
		強 制	任 意				
平成14年	10,565	6,539	78	3,948	140	18	122
平成15年	10,599	6,629	80	3,890	135	17	118
平成16年	10,513	6,620	93	3,800	166	16	150
平成17年	10,483	6,652	91	3,740	166	15	151
平成18年	10,409	6,597	90	3,722	187	17	170

資料：保健部国保年金課 各年度末現在

適用率＝第1号強制被保険者数/推定強制保険者数×100

### 7 国民年金の給付件数と給付状況

(単位：千円)

年 度	総 数	老 齢 年 金	通 算 老 齢 年 金	老 齢 基 礎 年 金	障 害 年 金	障 害 基 礎 年 金	母 子 年 金	遺 児 年 金	遺 族 基 礎 年 金	寡 婦 年 金	死 亡 一 時 金	特 別 一 時 金
【 件 数 】												
平成14年	10,928	2,700	960	6,636	85	486	1	1	24	19	16	0
平成15年	11,110	2,472	924	7,081	80	496	0	0	26	17	14	0
平成16年	11,245	2,287	879	7,447	75	508	0	0	18	15	16	0
平成17年	11,429	2,105	830	7,860	64	529	0	0	15	14	12	0
平成18年	11,718	1,928	779	8,339	62	560	0	0	14	15	21	0
【 金 額 】												
平成14年	6,798,093	1,284,032	210,788	4,756,953	75,194	439,986	1,035	804	16,955	9,931	2,415	0
平成15年	6,954,903	1,172,878	202,048	5,037,002	70,137	443,528	0	0	18,594	8,886	1,830	0
平成16年	7,098,376	1,085,483	192,596	5,280,206	65,744	451,793	0	0	12,168	7,833	2,553	0
平成17年	7,310,646	1,002,647	181,901	5,581,794	55,614	470,067	0	0	9,894	7,139	1,590	0
平成18年	7,565,865	917,439	171,814	5,906,495	53,664	496,598	0	0	9,408	7,418	3,029	0

資料：保健部国保年金課 各年度末現在

### 8 福祉年金の給付件数と給付状況

(単位：千円)

年 度	総 数	老 齢 福 祉 年 金
【 件 数 】		
平成14年	54	54
平成15年	44	44
平成16年	31	31
平成17年	25	25
平成18年	17	17
【 金 額 】		
平成14年	17,716	17,716
平成15年	14,698	14,698
平成16年	10,086	10,086
平成17年	8,142	8,142
平成18年	5,681	5,681

資料：保健部国保年金課 各年度末現在

9 介護保険被保険者数

(単位：人)

年度	被保険者数				
	合計	65歳～75歳	75歳以上	(再掲) 外国人 被保険者	(再掲) 住所地特例 被保険者
平成14年	11,846	6,121	5,725	24	14
平成15年	11,924	5,926	5,998	26	10
平成16年	11,945	5,794	6,151	28	9
平成17年	12,052	5,656	6,396	31	10
平成18年	12,195	5,640	6,555	35	19

資料：福祉部長寿福祉課

10 要介護(要支援)認定者数

(単位：人)

年度	要支援	要支援1	要支援2	要介護1	要介護2	要介護3	要介護4	要介護5	計
平成14年	331	—	—	501	287	188	176	139	1,622
平成15年	411	—	—	540	270	193	232	159	1,805
平成16年	351	—	—	537	233	238	225	166	1,750
平成17年	326	—	—	545	251	232	261	185	1,800
平成18年	—	244	309	323	279	298	258	194	1,905

資料：福祉部長寿福祉課

11 居宅介護(支援)サービス受給者数

(単位：人)

年度	要支援	要支援1	要支援2	要介護1	要介護2	要介護3	要介護4	要介護5	計
平成14年	192	—	—	321	187	103	82	54	939
平成15年	234	—	—	367	174	106	106	52	1,039
平成16年	235	—	—	422	159	138	102	42	1,098
平成17年	252	—	—	421	160	120	100	56	1,109
平成18年	—	138	213	235	198	169	101	53	1,107

資料：福祉部長寿福祉課

12 施設介護サービス受給者数

(単位：人)

年度	介護老人福祉施設	介護老人保健施設	介護療養型医療施設	計
平成14年	179	166	19	364
平成15年	191	160	17	368
平成16年	194	153	22	369
平成17年	225	172	22	419
平成18年	249	172	28	449

資料：福祉部長寿福祉課

13 介護保険給付金額(決算額)

(単位：千円)

年度	居宅介護 (支援) サービス	施設介護 サービス	地域密着 型サービ ス	福祉用 具購入	住宅 改修	サービ ス計画	高額介 護サー ビス	特定入所者 介護サービ ス費	審査支 払手数料	計
平成14年	750,555	1,264,983	—	6,308	19,337	78,168	7,065	—	3,964	2,130,380
平成15年	891,901	1,271,593	—	4,748	21,448	102,554	7,220	—	3,665	2,303,129
平成16年	1,014,768	1,301,120	—	5,732	23,250	113,451	8,733	—	3,985	2,471,039
平成17年	1,059,312	1,315,934	—	5,526	16,568	119,339	16,152	47,509	3,959	2,584,299
平成18年	962,780	1,250,573	88,067	4,750	15,012	129,746	33,625	115,325	3,940	2,603,818

資料：福祉部長寿福祉課

## 1.4 社会福祉施設

(平成19年6月30日現在)

施設の種類	施設数	施設名
老人福祉施設		
養護老人ホーム	1	養護老人ホーム和寿園
老人福祉センター	2	西紀老人福祉センター、今田老人福祉センター
特別養護老人ホーム	4	山ゆりホーム、やすらぎ園、和寿園 篠山すみれ園
通所介護事業所（単独）	7	篠山デイサービス、今田デイサービス、 西紀デイサービス、ゆとりの家 デイサービスセンターさくらんぼ NPO法人風和、デイサービスしゃくなげ
（併設）	5	ハーブヴィラ山ゆり、やすらぎ園、和寿園 篠山すみれ園、篠山ケアセンター
地域包括支援センター	1	篠山地域包括支援センター
軽費老人ホーム	1	ケアハウス丹波の郷
介護給付事業所		
旧知的通所更正	2	わかたけ福祉会 通園センター
旧知的通所授産	1	ふれあいセンター
施設入所支援	1	丹南精明園
居宅介護	2	篠山市社会福祉協議会、ほっと介護さかい
重度訪問介護	2	篠山市社会福祉協議会、ほっと介護さかい
行動援護	2	篠山市社会福祉協議会、ほっと介護さかい
生活介護	4	丹南精明園、篠山ケアセンター いぬいふくし村 ふれあいセンター（でかんしよ）
児童デイ	1	ふれあいセンター（わかば）
短期入所	5	山ゆりホーム、丹南精明園、和寿園
共同生活介護		太陽、丹南精明園
訓練等給付事業所		
共同生活援助	2	太陽、丹南精明園
自立訓練	1	丹南精明園
就労移行支援	1	丹南精明園
就労継続B	2	丹南精明園、いぬいふくし村
精神障害者援護施設		
精神障害者小規模通所授産施設	1	みちくさの会作業所
精神障害者地域生活支援センター	1	ほっと
児童福祉施設		
保育所		
市立保育所	6	分園1含む
私立保育所	2	
小型児童館		篠山市立丹南児童館
隣保館		篠山市立菅隣保館、西荘隣保館、川西隣保館 中野隣保館牛ヶ瀬隣保館

資料：福祉部地域福祉課、長寿福祉課

15 シルバー人材センター活動状況

年度	請負事業等の状況					
	契約金額			配分金	就業 実人数	就業 延人数
	民間事業	公共団体	計			
平成14年	96,915,151	61,268,045	158,183,196	139,964,322	338	24,957
平成15年	105,397,987	68,317,052	173,715,039	156,644,749	343	28,360
平成16年	111,135,897	63,789,462	174,925,359	156,722,083	357	28,649
平成17年	103,112,408	45,730,570	148,842,978	133,629,473	339	26,941
平成18年	108,503,705	36,700,059	145,203,764	129,742,865	324	28,992

年度	請負事業等の状況		会員の状況		
	1月当たり 就業日数	1月当たり 配分金	会員数		
			男	女	計
平成14年	6.2	34,508	259	138	397
平成15年	6.9	38,058	240	131	371
平成16年	6.7	36,583	248	133	381
平成17年	6.6	32,849	245	136	381
平成18年	7.5	33,370	232	126	358

資料:福祉部長寿福祉課