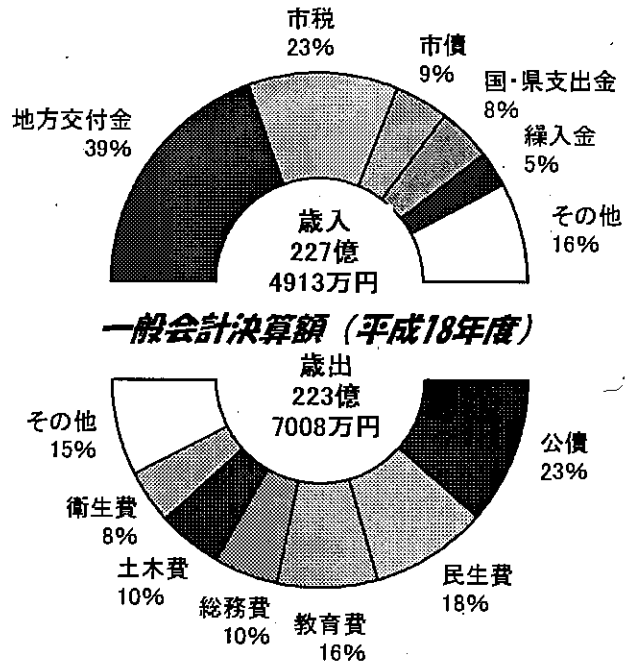
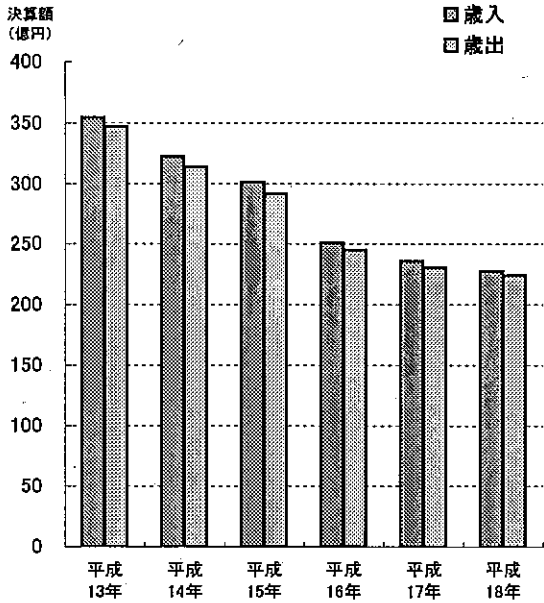


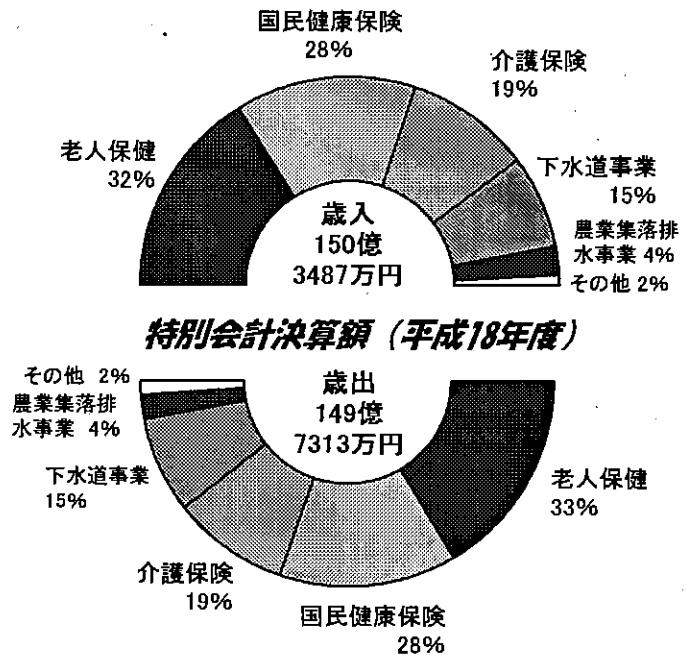
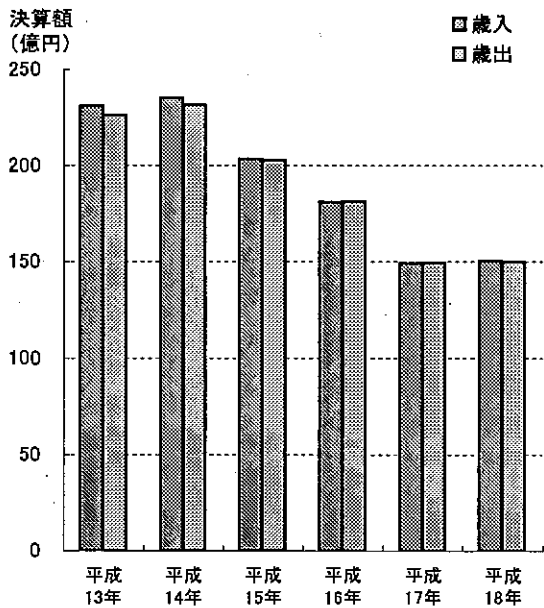
財 政

1. 一般会計決算額(歳入)
2. 一般会計決算額(歳出)
3. 特別会計決算額(歳入)
4. 特別会計決算額(歳出)
5. 普通会計決算状況
6. 水道事業会計決算状況
7. 市税
8. 公有財産

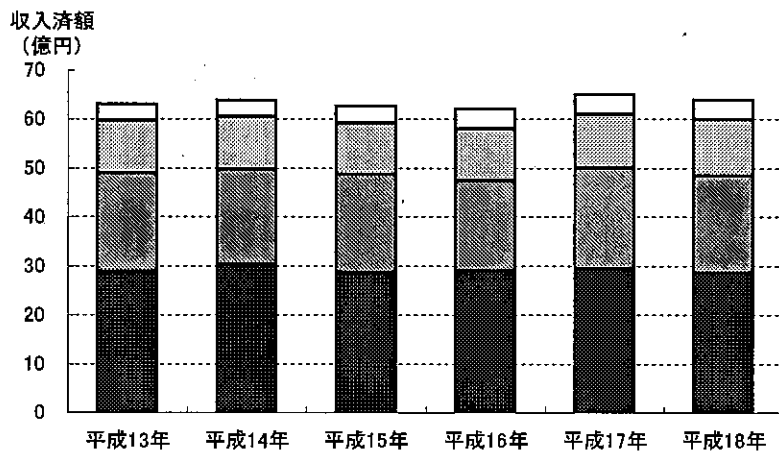
☆ 一般会計決算額の推移



☆ 特別会計決算額の推移



☆ 市税収入消額の推移



1 一般会計決算額 (歳入)

(単位：千円)

科 目	平成13年度	平成14年度	平成15年度	平成16年度	平成17年度	平成18年度
市 税	5,237,602	5,315,092	5,218,967	5,150,704	5,398,715	5,255,329
地方譲与税	296,519	297,438	310,979	406,007	484,902	642,860
利子割交付金	217,839	65,803	47,052	41,718	31,436	22,069
配当割交付金	—	—	—	12,166	20,799	30,210
株式等譲渡所得割交付金	—	—	—	11,690	29,897	27,539
地方消費税交付金	390,577	348,303	400,145	437,762	407,140	428,289
ゴルフ場利用税交付金	203,395	195,682	177,742	168,481	155,494	161,076
特別地方消費税交付金	0	0	195	—	—	—
自動車取得税交付金	226,097	195,012	213,266	234,333	215,621	246,289
地方特例交付金	174,809	176,943	172,130	179,846	169,298	140,851
地方交付税	8,508,096	8,298,635	8,158,536	8,201,637	8,720,665	8,847,157
交通安全対策特別交付金	12,689	12,456	13,295	12,926	12,775	13,255
分担金及び負担金	178,125	421,963	273,025	358,577	385,427	391,807
使用料及び手数料	809,917	844,378	816,110	722,921	649,829	668,889
国庫支出金	2,284,165	2,202,375	2,091,532	1,124,309	1,300,280	963,662
県支出金	1,313,514	1,375,503	1,473,138	1,611,690	934,356	956,395
財産収入	37,212	72,778	60,514	76,108	38,553	31,907
寄 附 金	12,045	5,751	12,649	9,059	84,217	19,040
繰 入 金	2,320,882	2,097,732	1,822,803	1,464,717	1,323,860	1,236,246
繰 越 金	695,153	548,130	624,568	615,034	387,170	274,148
諸 収 入	1,472,156	567,215	713,090	523,184	502,902	437,012
市 債	11,024,100	9,148,100	7,467,300	3,710,256	2,284,544	1,955,100
合 計	35,414,892	32,189,289	30,067,036	25,073,125	23,537,880	22,749,130

資料：歳入歳出決算書 財政課

2 一般会計決算額 (歳出)

(単位：千円)

科 目	平成13年度	平成14年度	平成15年度	平成16年度	平成17年度	平成18年度
議 会 費	225,791	221,679	229,340	194,084	198,093	206,171
総 務 費	3,346,118	2,773,792	3,085,884	2,537,855	2,312,311	2,283,436
民 生 費	4,949,251	4,169,870	4,017,959	4,096,148	4,181,250	4,013,420
衛 生 費	6,910,210	4,473,406	3,355,202	2,051,520	1,832,183	1,865,128
労 働 費	8,772	8,772	8,474	7,463	7,040	8,902
農林水産業費	1,693,007	2,081,953	2,692,226	1,228,715	1,145,620	1,344,293
商 工 費	2,098,885	1,239,031	250,023	355,996	336,565	236,795
土 木 費	4,011,597	4,233,795	3,911,257	3,414,071	2,944,657	2,219,129
消 防 費	851,094	836,648	919,946	589,258	667,155	719,117
教 育 費	4,692,795	6,338,480	5,682,427	3,200,840	2,945,789	3,479,252
公 債 費	3,855,558	3,748,447	4,035,361	5,317,523	4,899,238	5,123,553
諸支出金	2,014,795	1,191,420	915,290	1,341,556	1,080,836	840,776
災害復旧費	24,889	11,428	6,613	135,563	455,995	30,109
合 計	34,682,762	31,328,721	29,110,002	24,470,592	23,006,732	22,370,081

資料：歳入歳出決算書 財政課

3 特別会計決算額（歳入）

(単位：千円)

科 目	平成13年度	平成14年度	平成15年度	平成16年度	平成17年度	平成18年度
住宅資金	67,083	56,920	55,379	40,656	33,225	30,967
宅地造成事業	109,269	197,715	103,258	54,920	26,535	88,608
下水道事業	8,117,595	8,949,707	6,889,068	3,980,133	2,546,869	2,190,313
土地取得	6,420	49,396	—	—	—	—
農業集落排水事業	2,711,606	2,808,898	1,746,572	831,653	579,070	643,952
公営駐車場事業	8,942	7,337	5,997	5,363	8,456	7,546
診療所	95,672	95,426	92,904	94,123	94,063	86,648
観光施設事業	487,476	19,566	20,636	19,616	18,818	48,575
国民健康保険	4,064,792	3,691,671	3,765,673	3,761,417	3,950,038	4,162,813
老人保健	5,194,794	5,314,832	5,117,940	5,014,723	4,889,040	4,885,114
介護保険	2,215,295	2,318,239	2,530,676	2,680,467	2,750,910	2,890,337
ガス事業清算特別会計	—	—	—	1,605,892	—	—
合 計	23,078,944	23,509,707	20,328,103	18,088,963	14,897,024	15,034,873

資料：歳入歳出決算書 財政課

4 特別会計決算額（歳出）

(単位：千円)

科 目	平成13年度	平成14年度	平成15年度	平成16年度	平成17年度	平成18年度
住宅資金	66,709	59,429	61,009	56,802	52,965	56,918
宅地造成事業	306,276	348,450	206,665	117,273	75,798	108,473
下水道事業	7,874,494	8,749,165	6,838,651	3,952,795	2,529,454	2,179,619
土地取得	6,420	49,396	—	—	—	—
農業集落排水事業	2,636,950	2,772,379	1,732,839	829,275	578,900	641,686
公営駐車場事業	8,673	6,768	5,857	4,886	8,184	7,545
診療所	93,305	94,688	92,116	93,419	93,311	85,794
観光施設事業	487,476	19,565	19,914	19,616	18,818	48,575
国民健康保険	3,733,669	3,421,982	3,716,598	3,759,473	3,898,524	4,161,311
老人保健	5,218,301	5,318,022	5,095,304	5,027,347	4,924,826	4,877,797
介護保険	2,184,703	2,289,868	2,492,042	2,642,362	2,743,717	2,805,419
ガス事業清算特別会計	—	—	—	1,605,256	—	—
合 計	22,616,976	23,129,712	20,260,995	18,108,504	14,924,497	14,973,137

資料：歳入歳出決算書 財政課

5 普通会計決算状況

(単位：千円)

科 目	平成13年度	平成14年度	平成15年度	平成16年度	平成17年度	平成18年度
歳入総額 A	34,685,719	31,959,816	29,873,155	25,666,589	23,354,196	22,617,138
歳出総額 B	33,950,848	31,101,018	28,920,241	25,078,862	22,842,036	22,263,188
歳入歳出差引額 (A-B) C	734,871	858,798	952,914	587,727	512,160	353,950
翌年度へ繰越すべき財源 D	407,057	488,409	374,156	186,201	121,800	25,711
実質収支 (C-D)	327,814	370,389	578,758	401,526	390,360	328,239
単年度収支	△ 140,035	42,575	208,369	△ 177,232	△ 11,166	△ 62,121
基準財政需要額	10,520,948	10,564,538	10,509,105	10,890,759	11,513,813	12,006,622
基準財政収入額	5,235,537	5,176,614	4,870,909	5,139,600	5,186,360	5,495,201
標準財政規模	14,080,405	13,847,834	13,381,195	13,874,419	14,469,313	14,997,595
財政力指数	0.503	0.498	0.483	0.475	0.462	0.460
実質収支比率(%)	2.3	2.7	4.3	2.9	2.7	2.2
公債費比率(%)	18.1	18.7	19.5	20.7	20.8	21.5

資料：地方財政状況調査等 財政課

6 水道事業会計決算状況

(1) 収益の収入及び支出

(単位：千円)

科 目	平成13年度	平成14年度	平成15年度	平成16年度	平成17年度	平成18年度
水道事業収益	1,112,813	1,105,796	1,167,590	1,148,548	1,190,074	1,352,813
営業収益	1,032,468	1,033,000	1,054,892	1,061,639	1,089,073	1,237,797
営業外収益	62,570	72,796	74,576	84,012	100,832	115,016
特別利益	17,775	0	38,122	2,897	169	0
水道事業費	1,064,518	1,090,234	1,111,795	1,210,684	1,371,272	1,562,071
営業費用	824,410	852,722	864,018	976,637	1,142,349	1,339,926
営業外費用	240,108	237,512	247,777	234,047	228,923	222,145
経常収支	30,520	15,562	17,673	△ 65,033	△ 181,367	△ 209,258
特別損失	0	0	0	0	0	0
純利益	48,295	15,562	55,795	△ 62,136	△ 181,198	△ 209,258

(2) 資本の収入及び支出

(単位：千円)

科 目	平成13年度	平成14年度	平成15年度	平成16年度	平成17年度	平成18年度
資本の収入	5,494,459	7,132,852	5,397,139	2,406,097	2,293,270	900,843
企業債	2,689,000	3,289,400	2,727,000	1,197,700	1,341,100	486,500
負担金	67,175	59,659	49,911	38,828	38,635	35,963
補助金	1,161,956	1,682,047	1,639,538	554,449	555,179	251,723
補償金	670,051	742,085	485,950	202,383	53,019	7,515
出資金	903,200	1,359,660	494,740	406,950	305,000	119,000
固定資産売却代金	3,077	—	—	5,787	337	142
資本の支出	6,070,154	7,385,491	5,810,833	2,911,712	2,892,996	1,424,794
建設改良費	5,919,778	7,223,890	5,634,815	2,686,393	2,632,772	1,090,054
企業債償還金	150,376	161,601	176,018	225,319	260,224	334,740

資料：公営企業部

7 市税

(単位：千円)

科 目	平成13年度			平成14年度			平成15年度		
	調定額	収入額	徴収率(%)	調定額	収入額	徴収率(%)	調定額	収入額	徴収率(%)
普通税	5,464,279	5,219,705	95.5	5,552,067	5,300,256	95.5	5,435,208	5,198,610	95.6
市民税	2,082,680	2,006,951	96.4	2,015,417	1,943,520	96.4	2,064,890	1,994,848	96.6
個人均等割	29,051	27,744	95.5	28,921	27,702	95.5	28,238	27,036	95.7
所得割	1,648,701	1,574,805	95.5	1,644,049	1,575,478	95.5	1,586,382	1,519,588	95.8
法人均等割	93,600	93,078	99.4	97,064	95,856	98.8	97,381	96,072	98.7
法人税割	311,328	311,324	100.0	245,383	244,484	99.6	352,889	352,152	99.8
固定資産税	3,048,311	2,882,473	94.6	3,204,199	3,027,199	94.5	3,031,838	2,868,919	94.6
土地	1,012,016	956,509	94.5	1,041,204	983,243	94.4	1,047,662	990,883	94.6
家屋	1,396,069	1,340,237	96.0	1,498,212	1,414,812	94.4	1,346,092	1,273,139	94.6
償却資産	615,529	561,030	91.1	640,221	604,582	94.4	612,348	579,161	94.6
交付金	24,697	24,697	100.0	24,562	24,562	100.0	25,736	25,736	100.0
軽自動車税	90,768	88,039	97.0	94,552	91,706	97.0	98,237	94,600	96.3
市町村たばこ税	235,445	235,445	100.0	231,634	231,634	100.0	240,175	240,175	100.0
特別土地保有税	7,075	6,797	96.1	6,535	6,467	99.0	68	68	100.0
目的税	17,897	17,897	100.0	14,836	14,836	100.0	20,357	20,357	100.0
入湯税	17,897	17,897	100.0	14,836	14,836	100.0	20,357	20,357	100.0
国民健康保険税	1,280,231	1,073,058	83.8	1,304,584	1,070,952	82.1	1,288,273	1,051,913	81.7

科 目	平成16年度			平成17年度			平成18年度		
	調定額	収入額	徴収率(%)	調定額	収入額	徴収率(%)	調定額	収入額	徴収率(%)
普通税	5,328,682	5,081,396	95.4	5,602,841	5,341,489	95.3	5,471,826	5,186,984	94.8
市民税	1,914,549	1,848,606	96.6	2,116,952	2,051,797	96.9	2,070,501	1,993,784	96.3
個人均等割	43,293	41,399	95.6	48,568	46,579	95.9	56,766	54,370	95.8
所得割	1,444,317	1,381,552	95.7	1,488,020	1,427,425	95.9	1,598,203	1,531,055	95.8
法人均等割	95,259	94,557	99.3	98,820	97,922	99.1	102,364	100,355	98.0
法人税割	331,680	331,098	99.8	481,544	479,871	99.7	313,168	308,004	98.4
固定資産税	3,063,112	2,885,915	94.2	3,139,864	2,948,168	93.9	3,053,819	2,850,690	93.3
土地	1,050,441	989,116	94.2	1,053,720	988,765	93.8	1,069,323	997,488	93.3
家屋	1,388,771	1,307,696	94.2	1,457,438	1,367,598	93.8	1,319,683	1,231,029	93.3
償却資産	596,039	561,242	94.2	598,603	561,702	93.8	634,719	592,079	93.3
交付金	27,861	27,861	100.0	30,103	30,103	100.0	30,094	30,094	100.0
軽自動車税	101,902	97,756	95.9	105,523	101,022	95.7	109,102	104,106	95.4
市町村たばこ税	249,119	249,119	100.0	240,502	240,502	100.0	238,404	238,404	100.0
特別土地保有税	0	0	0.0	0	0	0.0	0	0	0.0
目的税	69,308	69,308	100.0	57,226	57,226	100.0	68,345	68,345	100.0
入湯税	69,308	69,308	100.0	57,226	57,226	100.0	68,345	68,345	100.0
国民健康保険税	1,317,923	1,066,865	81.0	1,377,515	1,102,021	80.0	1,436,205	1,145,741	79.8

資料：総務部税務課

8 公有財産

(単位：㎡)

	土 地				
	平成14年度	平成15年度	平成16年度	平成17年度	平成18年度
本庁舎	5,971	9,330	9,330	9,330	9,330
その 他の 行政 機関	13,924	14,375	14,375	14,435	15,027
警察消 防施設					
その他 の施設	143,605	143,842	143,842	133,203	131,443
学 校	459,565	460,211	460,211	436,208	436,208
公共 用 財産					
公営 住宅	84,113	87,132	87,132	93,057	91,654
公 園	273,224	273,224	273,224	273,224	273,224
その他 の施設	457,975	456,576	456,586	474,565	483,855
山 林	8,415,098	8,415,098	8,415,098	8,415,098	8,415,098
宅 地	12,622	9,603	9,433	30,954	35,154
田 畑	11,938	11,938	11,938	11,938	8,729
雑 種 地	1,624	1,624	1,624	1,624	1,624
そ の 他	130,453	130,453	130,453	130,453	130,453
合 計	10,010,112	10,013,406	10,013,246	10,024,089	10,031,799

(単位：㎡)

	建 物														
	木 造					非 木 造					合 計				
	平成14年度	平成15年度	平成16年度	平成17年度	平成18年度	平成14年度	平成15年度	平成16年度	平成17年度	平成18年度	平成14年度	平成15年度	平成16年度	平成17年度	平成18年度
本庁舎	0	0	0	0	0	4,167	7,361	7,361	7,361	7,361	4,167	7,361	7,361	7,361	7,361
その 他の 行政 機関															
警察消 防施設	0	0	0	0	0	4,816	4,966	4,966	5,026	5,181	4,816	4,966	4,966	5,026	5,181
その他 の施設	122	122	122	48	0	24,355	24,355	24,784	21,478	20,395	24,477	24,477	24,906	21,526	20,395
学 校	16,757	16,762	14,428	14,428	14,428	84,604	94,993	90,998	90,998	90,998	101,361	111,755	105,426	105,426	105,426
公共 用 財産															
公営 住宅	10,069	10,762	10,762	11,511	11,511	20,363	19,947	19,947	19,947	19,947	30,432	30,709	30,709	31,458	31,458
公 園	1,040	1,040	1,040	1,040	1,040	3,274	3,274	3,274	3,274	3,274	4,314	4,314	4,314	4,314	4,314
その他 の施設	12,768	14,851	14,860	14,098	13,509	65,289	65,461	69,246	67,930	70,364	78,057	80,312	84,106	82,028	83,873
山 林	0	0	0	0	0	0	0	0	0	0	0	0	0	0	0
宅 地	132	132	132	304	304	893	893	893	2,860	1,175	1,025	1,025	1,025	3,164	1,479
田 畑	0	0	0	0	0	0	0	0	0	0	0	0	0	0	0
雑 種 地	0	0	0	0	0	0	0	0	0	0	0	0	0	0	0
そ の 他	0	0	0	0	0	0	0	0	0	0	0	0	0	0	0
合 計	40,888	43,669	41,344	41,429	40,792	207,761	221,250	221,469	218,874	218,695	248,649	264,919	262,813	260,303	259,487

資料：総務部財産管理課

117ページ

- 一般会計・・・・・・・・基本的な経費を組み入れて計上した会計で、市の予算の中心となる会計
- 地方譲与税・・・・・・・・国の税金から、一定の基準で配分されるお金
- 利子割交付金・・・・・・・・皆さんが、金融機関等から利子の支払を受ける際に納めた税金（県民税利子割）の一部を財源として、県から交付されるお金
- 配当割交付金・・・・・・・・配当課税の一部を財源として、県から交付されるお金
- 地方特例交付金・・・・・・・・平成11年度に創設された恒久的な減税に伴う地方税の減収額を補てんするために交付されるお金及び平成18年度に創設された児童手当の制度拡充に伴う地方負担の増加に対応するために交付されるお金の合算額
- 地方交付税・・・・・・・・地方自治会が一定水準の行政サービスを提供できるよう、国から交付されるお金
- 国・県支出金・・・・・・・・市が行う仕事に対し、国や県から支給されるお金
- 財産収入・・・・・・・・地方公共団体が有する財産を、運用したり売却したりして得た現金収入
- 諸収入・・・・・・・・他のどの歳入科目にも含まれない収入をまとめた科目。延滞金、貸付金元利収入、雑入など
- 民生費・・・・・・・・福祉の増進に使うお金
- 公債費・・・・・・・・市の借金を返済するお金

119ページ

- 特別会計・・・・・・・・特定の財源から特定の事業を行うための会計。それぞれの事業の経理を明確にする必要があるため、一般会計と区別しています。

120ページ

- 普通会計・・・・・・・・地方自治体の会計は、一般会計、特別会計及び公営企業会計によって構成されていますが、自治体ごとで各会計の範囲が異なっています。各地方自治体を統一的な基準で整理し比較できるようにするため、普通会計として経理しています。

121ページ

- 普通税・・・・・・・・納めていただいた税金の用途が特定されておらず、一般的経費に充てることのできる税
- 目的税・・・・・・・・納めていただいた税金の用途が特定の用に限られた税
- 個人均等割・・・・・・・・その年の1月1日現在に市内に住所がある人か、住所はないが市内に事務所や事業所または家屋敷がある人に対して、前年に一定の所得があれば一律に課税され、負担いただく税【※所得＝収入金額－必要経費】
- 所得割・・・・・・・・その年の1月1日現在に市内に住所がある人に対して、前年前年の所得に対して課税され、負担いただく税
- 法人均等割・・・・・・・・市内に事務所や事業所がある法人（会社）などに対して課税され、資本等の金額と従業者数に応じて負担いただく税
- 法人税割・・・・・・・・市内に事務所や事業所がある法人（会社）などに対して課税され、国税である法人税額に応じて負担いただく税