

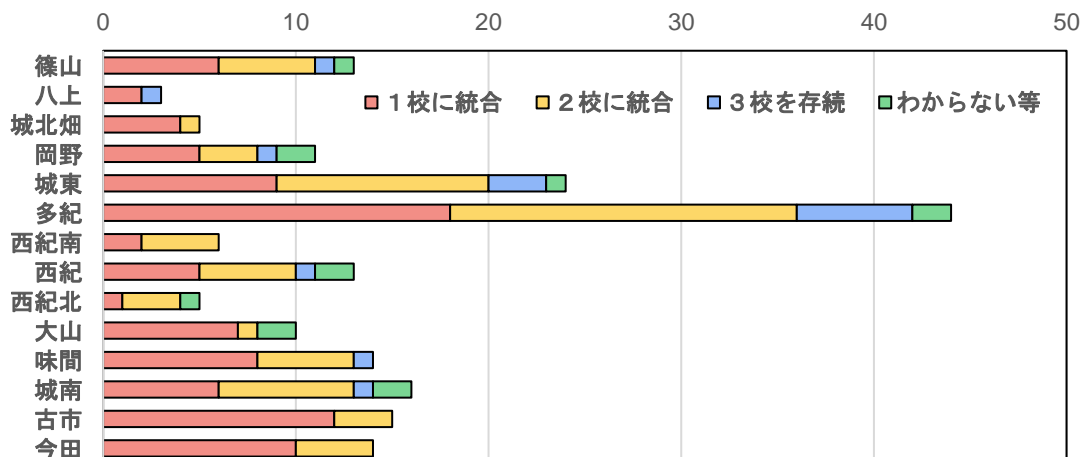
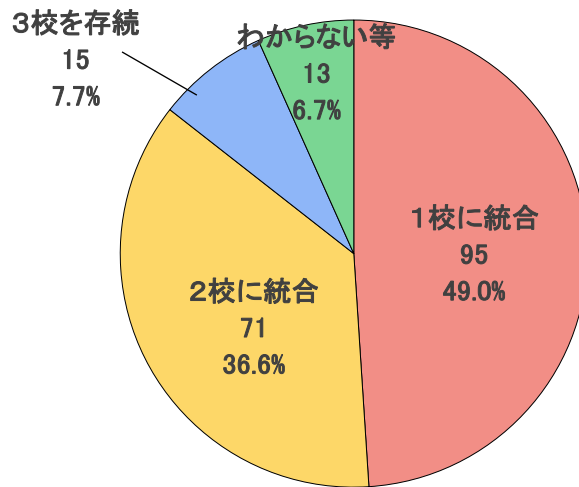
①ふるさと一番会議参加者・各中学校PTA懇談会参加者
へのアンケート結果

実施期間	令和6年8月19日（月）～9月10日（火）	
対象者	ふるさと一番会議の出席者（受付で住所記載あり）	379
	各中学校PTA懇談会、市PTA協議会理事会の出席者	70
	計	449
回収数	194	
回収率	43.2%	

市内3高校の在り方は、どれがよいと考えますか

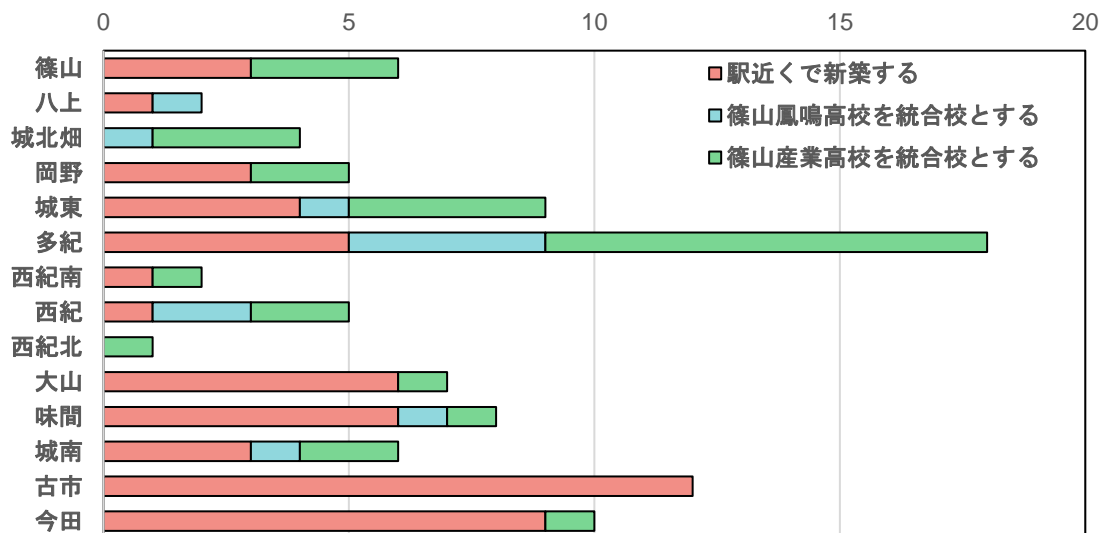
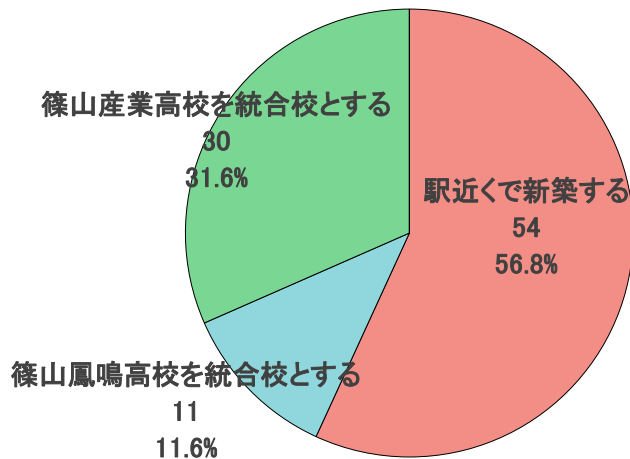
地区	1校に統合	2校に統合	3校を存続	わからない等	計	
篠山	6 (46%)	5 (38%)	1 (8%)	1 (8%)	13	6.7%
八上	2 (67%)	0 (0%)	1 (33%)	0 (0%)	3	1.5%
城北畑	4 (80%)	1 (20%)	0 (0%)	0 (0%)	5	2.6%
岡野	5 (45%)	3 (27%)	1 (9%)	2 (18%)	11	5.7%
城東	9 (38%)	11 (46%)	3 (13%)	1 (4%)	24	12.4%
多紀	18 (41%)	18 (41%)	6 (14%)	2 (5%)	44	22.7%
西紀南	2 (33%)	4 (67%)	0 (0%)	0 (0%)	6	3.1%
西紀	5 (38%)	5 (38%)	1 (8%)	2 (15%)	13	6.7%
西紀北	1 (20%)	3 (60%)	0 (0%)	1 (20%)	5	2.6%
大山	7 (70%)	1 (10%)	0 (0%)	2 (20%)	10	5.2%
味間	8 (57%)	5 (36%)	1 (7%)	0 (0%)	14	7.2%
城南	6 (38%)	7 (44%)	1 (6%)	2 (13%)	16	8.2%
古市	12 (80%)	3 (20%)	0 (0%)	0 (0%)	15	7.7%
今田	10 (71%)	4 (29%)	0 (0%)	0 (0%)	14	7.2%
市外	0 (0%)	1 (100%)	0 (0%)	0 (0%)	1	0.5%
計	95	71	15	13	194	
	49.0%	36.6%	7.7%	6.7%		

※()書きの割合は、各地区における選択肢の選択割合



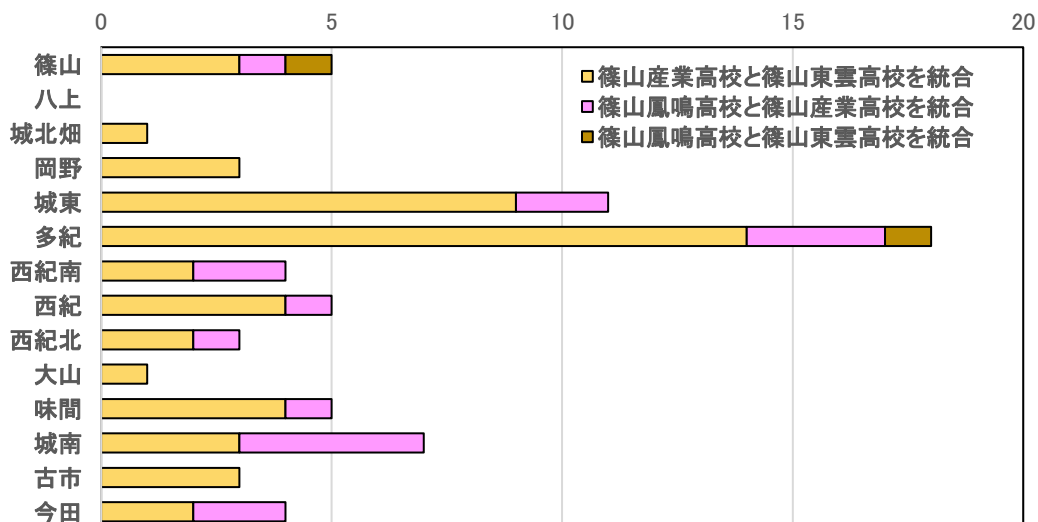
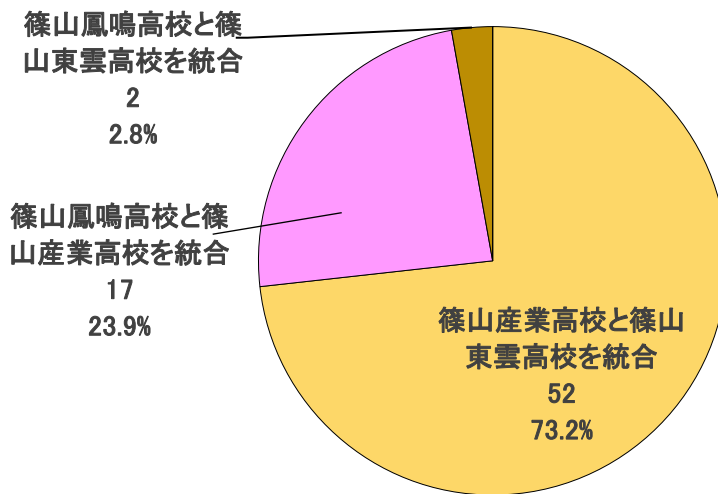
1校に統合する場合、統合校の場所はどれがよいと考えますか

地区	駅近くで新築する	篠山鳳鳴高校を統合校とする	篠山産業高校を統合校とする	篠山東雲高校を統合校とする	わからない、その他	計	
篠山	3	0	3	0	-	6	6.3%
八上	1	1	0	0	-	2	2.1%
城北畑	0	1	3	0	-	4	4.2%
岡野	3	0	2	0	-	5	5.3%
城東	4	1	4	0	-	9	9.5%
多紀	5	4	9	0	-	18	18.9%
西紀南	1	0	1	0	-	2	2.1%
西紀	1	2	2	0	-	5	5.3%
西紀北	0	0	1	0	-	1	1.1%
大山	6	0	1	0	-	7	7.4%
味間	6	1	1	0	-	8	8.4%
城南	3	1	2	0	-	6	6.3%
古市	12	0	0	0	-	12	12.6%
今田	9	0	1	0	-	10	10.5%
市外	0	0	0	0	-	0	0.0%
計	54	11	30	0	-	95	
	56.8%	11.6%	31.6%	0.0%			



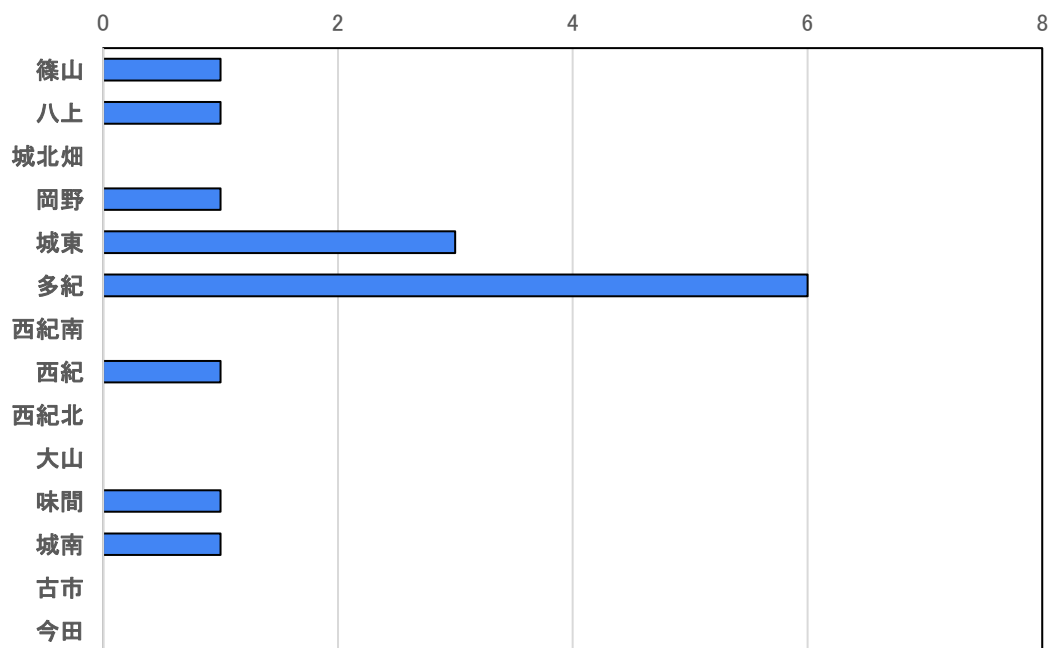
2校に統合する場合、どの高校とどの高校を統合するのがよいと考えますか

地区	篠山産業高校と篠山東雲高校を統合	篠山鳳鳴高校と篠山産業高校を統合	篠山鳳鳴高校と篠山東雲高校を統合	わからない	計	
篠山	3	1	1	-	5	7.0%
八上	0	0	0	-	0	0.0%
城北畑	1	0	0	-	1	1.4%
岡野	3	0	0	-	3	4.2%
城東	9	2	0	-	11	15.5%
多紀	14	3	1	-	18	25.4%
西紀南	2	2	0	-	4	5.6%
西紀	4	1	0	-	5	7.0%
西紀北	2	1	0	-	3	4.2%
大山	1	0	0	-	1	1.4%
味間	4	1	0	-	5	7.0%
城南	3	4	0	-	7	9.9%
古市	3	0	0	-	3	4.2%
今田	2	2	0	-	4	5.6%
市外	1	0	0	-	1	1.4%
計	52	17	2	-	71	
	73.2%	23.9%	2.8%	-		



3校を存続してほしい

地区	人数(人)	
篠山	1	6.7%
八上	1	6.7%
城北畑	0	0.0%
岡野	1	6.7%
城東	3	20.0%
多紀	6	40.0%
西紀南	0	0.0%
西紀	1	6.7%
西紀北	0	0.0%
大山	0	0.0%
味間	1	6.7%
城南	1	6.7%
古市	0	0.0%
今田	0	0.0%
計	15	100%



②3高校の未来を考える保護者アンケート(保幼小中特)

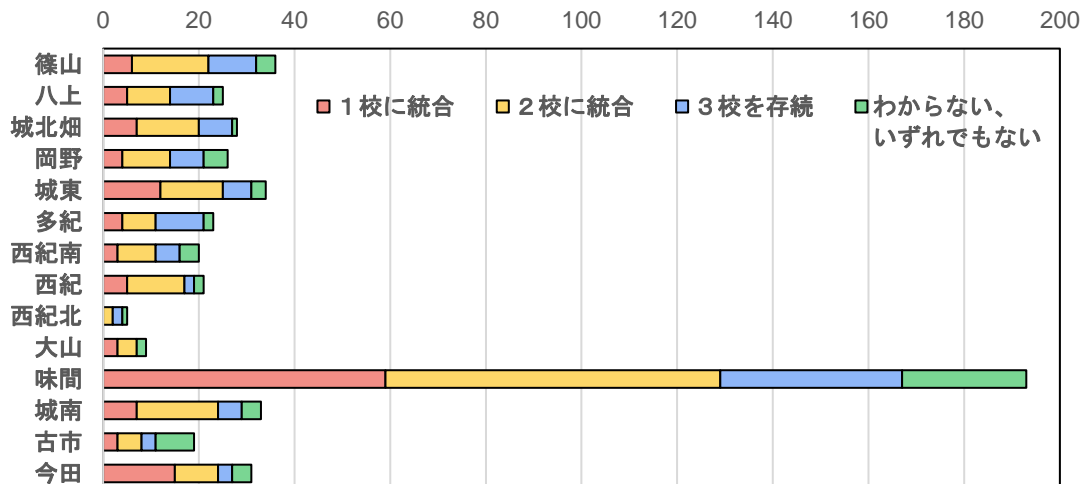
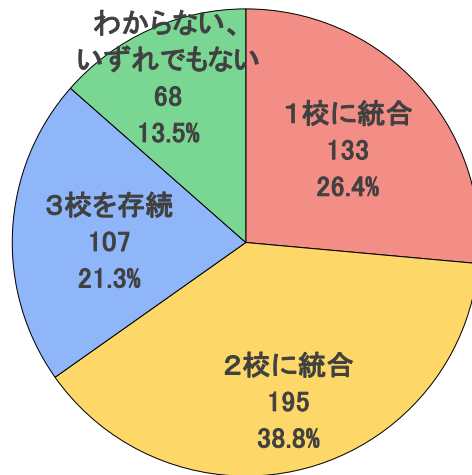
実施時期	令和6年9月20日(金)～10月10日(木)	
配布数	施設区分	在籍児童数
	保育園	129
	幼稚園	179
	こども園	426
	こども園(私立)	238
	小学校	1,877
	中学校	1,055
	特別支援学校	58
	計	3,962
回収数		503
回収率		12.7%

②3高校の未来を考える保護者アンケート結果(保幼こ小中特)

市内3高校の在り方は、どれがよいと考えますか

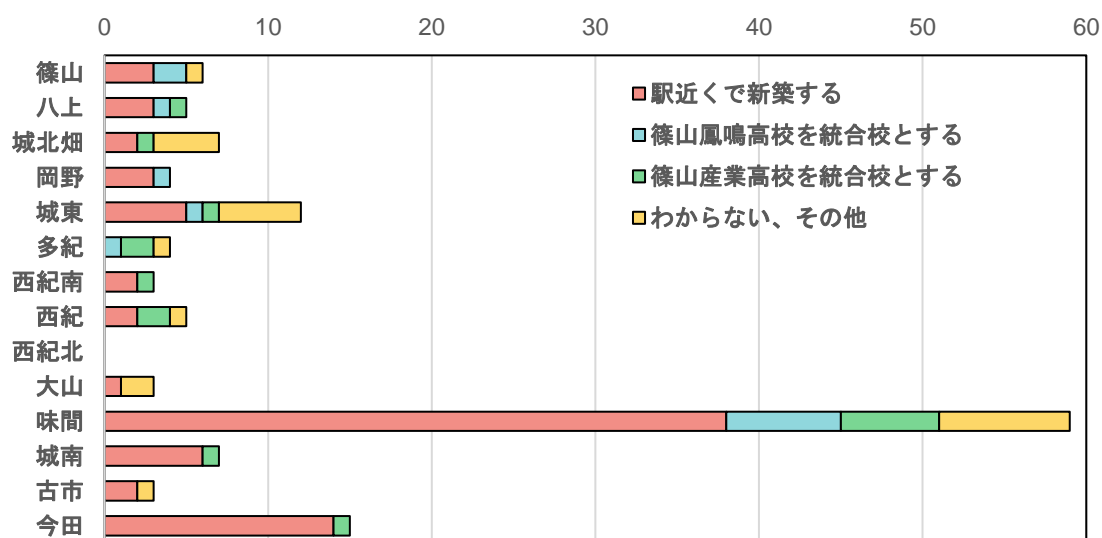
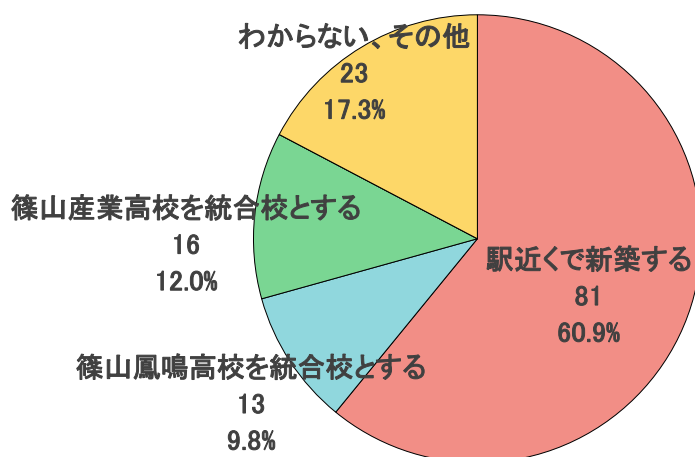
地区	1校に統合	2校に統合	3校を存続	わからない、 いずれでもない	計	
篠山	6 (17%)	16 (44%)	10 (28%)	4 (11%)	36	7.2%
八上	5 (20%)	9 (36%)	9 (36%)	2 (8%)	25	5.0%
城北畑	7 (25%)	13 (46%)	7 (25%)	1 (4%)	28	5.6%
岡野	4 (15%)	10 (38%)	7 (27%)	5 (19%)	26	5.2%
城東	12 (35%)	13 (38%)	6 (18%)	3 (9%)	34	6.8%
多紀	4 (17%)	7 (30%)	10 (43%)	2 (9%)	23	4.6%
西紀南	3 (15%)	8 (40%)	5 (25%)	4 (20%)	20	4.0%
西紀	5 (24%)	12 (57%)	2 (10%)	2 (10%)	21	4.2%
西紀北	0 (0%)	2 (40%)	2 (40%)	1 (20%)	5	1.0%
大山	3 (33%)	4 (44%)	0 (0%)	2 (22%)	9	1.8%
味間	59 (31%)	70 (36%)	38 (20%)	26 (13%)	193	38.4%
城南	7 (21%)	17 (52%)	5 (15%)	4 (12%)	33	6.6%
古市	3 (16%)	5 (26%)	3 (16%)	8 (42%)	19	3.8%
今田	15 (48%)	9 (29%)	3 (10%)	4 (13%)	31	6.2%
計	133	195	107	68	503	
	26.4%	38.8%	21.3%	13.5%		

※()書きの割合は、各地区における選択肢の選択割合




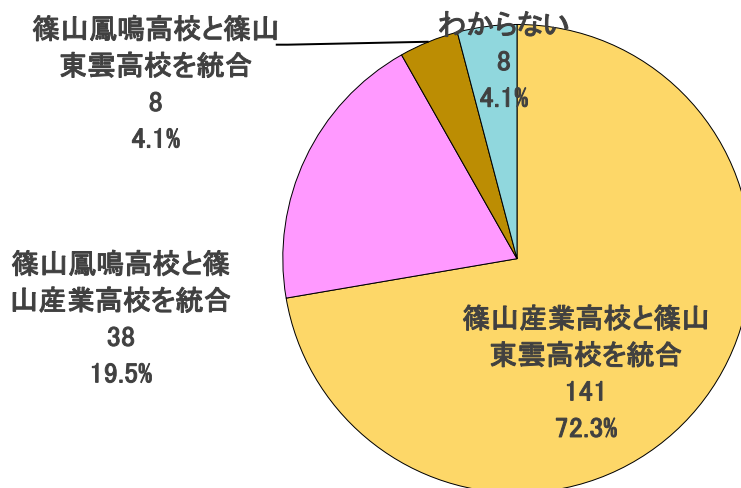
1校に統合する場合、統合校の場所はどれがよいと考えますか

地区	駅近くで新築する	篠山鳳鳴高校を統合校とする	篠山産業高校を統合校とする	篠山東雲高校を統合校とする	わからない、その他	計	
篠山	3	2	0	0	1	6	4.5%
八上	3	1	1	0	0	5	3.8%
城北畑	2	0	1	0	4	7	5.3%
岡野	3	1	0	0	0	4	3.0%
城東	5	1	1	0	5	12	9.0%
多紀	0	1	2	0	1	4	3.0%
西紀南	2	0	1	0	0	3	2.3%
西紀	2	0	2	0	1	5	3.8%
西紀北	0	0	0	0	0	0	0.0%
大山	1	0	0	0	2	3	2.3%
味間	38	7	6	0	8	59	44.4%
城南	6	0	1	0	0	7	5.3%
古市	2	0	0	0	1	3	2.3%
今田	14	0	1	0	0	15	11.3%
計	81	13	16	0	23	133	
	60.9%	9.8%	12.0%	0.0%	17.3%		



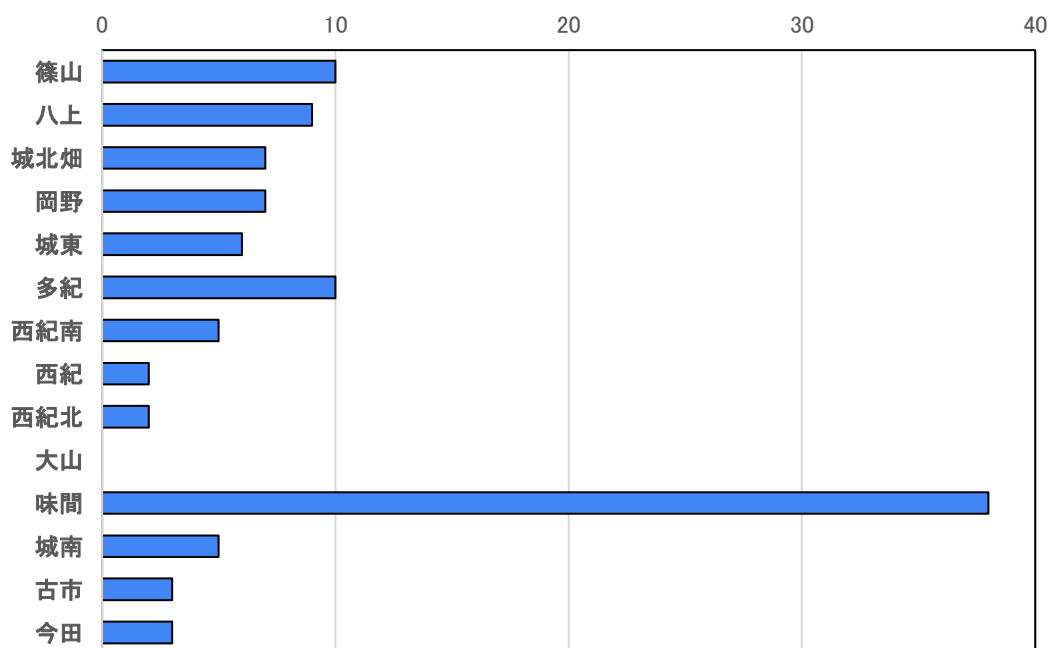
2校に統合する場合、どの高校とどの高校を統合するのがよいと考えますか

地区	篠山産業高校と篠山東雲高校を統合	篠山鳳鳴高校と篠山産業高校を統合	篠山鳳鳴高校と篠山東雲高校を統合	わからない	計	
篠山	10	5	1	0	16	8.2%
八上	6	2	1	0	9	4.6%
城北畑	11	2	0	0	13	6.7%
岡野	7	1	1	1	10	5.1%
城東	8	4	0	1	13	6.7%
多紀	3	3	1	0	7	3.6%
西紀南	6	2	0	0	8	4.1%
西紀	12	0	0	0	12	6.2%
西紀北	1	1	0	0	2	1.0%
大山	2	1	1	0	4	2.1%
味間	52	12	1	5	70	35.9%
城南	14	3	0	0	17	8.7%
古市	5	0	0	0	5	2.6%
今田	4	2	2	1	9	4.6%
計	141	38	8	8	195	
	72.3%	19.5%	4.1%	4.1%		



3校を存続してほしい

地区	人数(人)	
篠山	10	9.3%
八上	9	8.4%
城北畑	7	6.5%
岡野	7	6.5%
城東	6	5.6%
多紀	10	9.3%
西紀南	5	4.7%
西紀	2	1.9%
西紀北	2	1.9%
大山	0	0.0%
味間	38	35.5%
城南	5	4.7%
古市	3	2.8%
今田	3	2.8%
計	107	100%



③市内高校の将来の在り方に係る関係者ヒアリング実施結果（令和6年10月実施）

市内3高校の在り方は、どれがよいと考えますか

将来の在り方			在り方の詳細		全体における割合
1校に統合	31人	46.3%	駅近くで新築	18人 58.1%	26.9%
			篠山鳳鳴高校を統合校	2人 6.5%	3.0%
			篠山産業高校を統合校	3人 9.7%	4.5%
			篠山東雲高校を統合校	0人 0.0%	0.0%
			わからない、その他	8人 25.8%	11.9%
2校に統合	22人	32.8%	篠山鳳鳴高校と篠山東雲高校を統合	1人 4.5%	1.5%
			篠山産業高校と篠山東雲高校を統合	20人 90.9%	29.9%
			篠山鳳鳴高校と篠山産業高校を統合	1人 4.5%	1.5%
			わからない、その他	0人 0.0%	0.0%
3校を存続	3人	4.5%	-	-	4.5%
わからない、いずれでもない	11人	16.4%	-	-	16.4%
計	67人	100.0%			100.0%

