

市 税 概 要

令和5年度版



目 次

1 総括

1. 市の位置と市域	1
2. 人口の推移	2
3. 一般会計の構成図	3
4. 令和4年度市税決算額	6
5. 市税の年度別調定額・収入額の推移	8
6. 市税の徴税費に関する調	10
7. 税務機構図	11

2 市民税

1. 個人市民税の納税義務者等の調	12
2. 個人市民税の徴収区分別納税義務者等の調	12
3. 所得割を納める者の種類別所得金額及び所得割額調	13
4. 課税標準段階別総所得金額等に関する調	15
5. 個人市民税の調定額等の調	21
6. 法人市民税均等割納税義務者数の推移	22
7. 法人市民税調定額の推移	22
8. 令和4年度法人市民税月別調定額	23

3 固定資産税

1. 固定資産税の課税客体別調	24
2. 人口と固定資産税額の年度別推移	25
3. 課税台帳縦覧等に関する調	26
4. 土地の地目別の調	27
5. 宅地の地区別地積及び評価額	28

6. 人口、世帯数と宅地面積の年度別推移状況	28
7. 地目別構成比の推移	28
8. 家屋の構造・種類別調	31
9. 住宅用家屋床面積等の年度別推移状況	32
10. 木造・非木造の年度別推移状況	32
11. 新增築分・減少分家屋に関する調	33
12. 新築・改修軽減に関する調	34
13. 償却資産に関する調	35
14. 交付金・納付金の年度別推移	37

4 諸税

1. 軽自動車税に関する調	38
2. 市たばこ税に関する調	41
3. 入湯税に関する調	42

5 徴税・その他

1. 市税の口座振替年度別調	43
2. 市税年度別滞納繰越状況調	44
3. 年度別不納欠損処分に関する調	45
4. 年度別市税差押状況調	46
5. 市税等の税率及び納期一覧表	47

1

総

括

1 市の位置と市域



位置	北緯	35度 4分
	東経	135度13分
面積		377.59 km ²
広ぼう	東西	31.4 km
	南北	24.7 km
海拔	最高	793.4 m
	市役所本庁の位置	205.0 m

2 人口の推移

年 度	世帯数	男	女	合 計	人口伸率	人口密度
S 2 5	11,560	27,613	29,470	57,083	-	151
3 5	11,326	24,761	26,850	51,611	△9.6	137
4 0	11,177	22,487	24,859	47,346	△8.3	125
4 5	10,732	20,300	23,128	43,428	△8.3	115
5 0	10,843	19,846	22,180	42,026	△3.2	111
5 5	11,286	19,728	21,957	41,685	△0.8	110
6 0	11,452	19,488	21,656	41,144	△1.3	109
H 2	11,825	19,700	22,102	41,802	1.6	111
7	11,346	21,649	23,957	45,606	9.1	121
1 2	15,005	22,770	24,934	47,704	4.6	126
1 7	15,921	22,549	24,629	47,178	△1.1	125
1 8	16,155	22,405	24,460	46,865	△0.7	124
1 9	16,278	22,222	24,254	46,476	△0.8	123
2 0	16,356	22,050	23,922	45,972	△1.1	122
2 1	16,449	21,812	23,658	45,470	△1.1	120
2 2	16,522	21,602	23,457	45,059	△0.9	119
2 3	16,680	21,493	23,263	44,756	△0.7	119
2 4	16,833	21,341	23,074	44,415	△0.8	118
2 5	16,866	21,128	22,924	44,052	△0.8	117
2 6	16,870	20,892	22,719	43,611	△1.0	115
2 7	16,966	20,773	22,505	43,278	△0.8	115
2 8	17,075	20,545	22,253	42,798	△1.1	113
2 9	17,144	20,377	22,066	42,443	△0.8	112
3 0	17,213	20,143	21,825	41,968	△1.1	111
R 元	17,414	19,980	21,678	41,658	△0.7	110
2	17,482	19,687	21,481	41,168	△1.2	109
3	17,578	19,436	21,241	40,677	△1.2	108
4	17,523	19,224	20,826	40,050	△2.7	106
5	17,746	19,059	20,724	39,783	△2.2	105

資料：昭和25年～平成2年「国勢調査報告書」平成7年～「住民基本台帳」（4月1日現在）

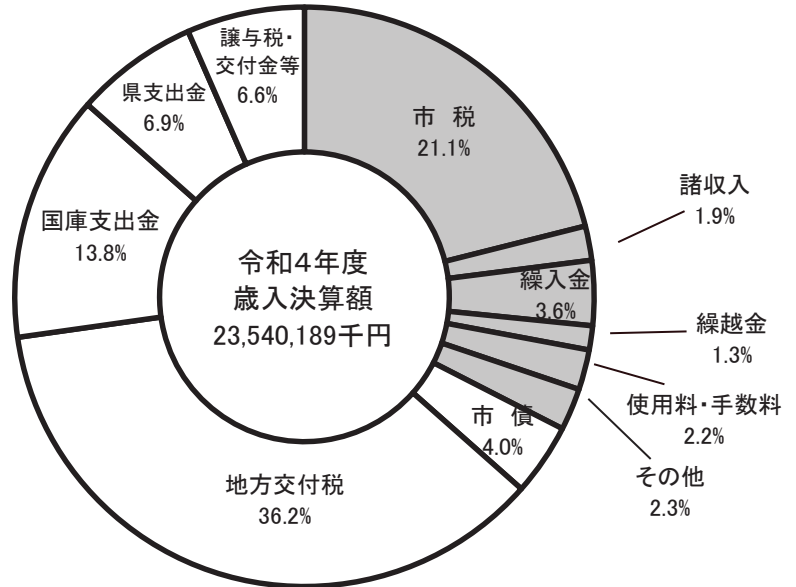
丹波篠山市の沿革

- (昭和30年) 大同合併で多紀郡は（篠山町、城東町、多紀町、西紀町、丹南町、今田町）6町となる。
- (昭和50年) 郡東部の3町（篠山町、城東町、多紀町）が合併、篠山町となり多紀郡は4町となる。
- (平成11年) 4月1日（篠山町、西紀町、丹南町、今田町の4町合併）市制施行し、篠山市となる。多紀郡廃止。
- (令和元年) 5月1日 市名変更、篠山市から丹波篠山市となる。

3 一般会計の構成図

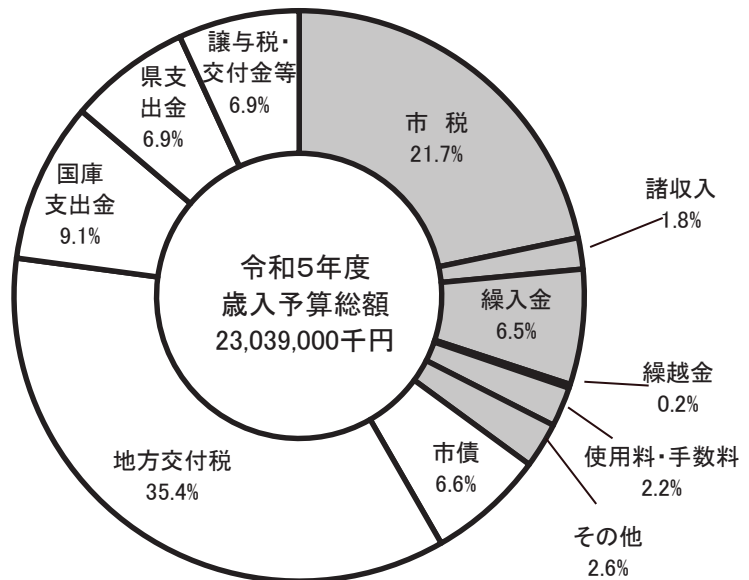
(ア) 令和4年度一般会計決算額構成図（歳入の部）

区 分	金額（千円）
自主財源	7,655,870
市 税	4,960,625
諸収入	449,377
繰入金	851,640
繰越金	316,357
使用料・手数料	525,931
その他	551,940
依存財源	15,884,319
市 債	944,481
地方交付税	8,528,557
国庫支出金	3,243,364
県支出金	1,620,536
譲与税・交付金等	1,547,381
合 計	23,540,189



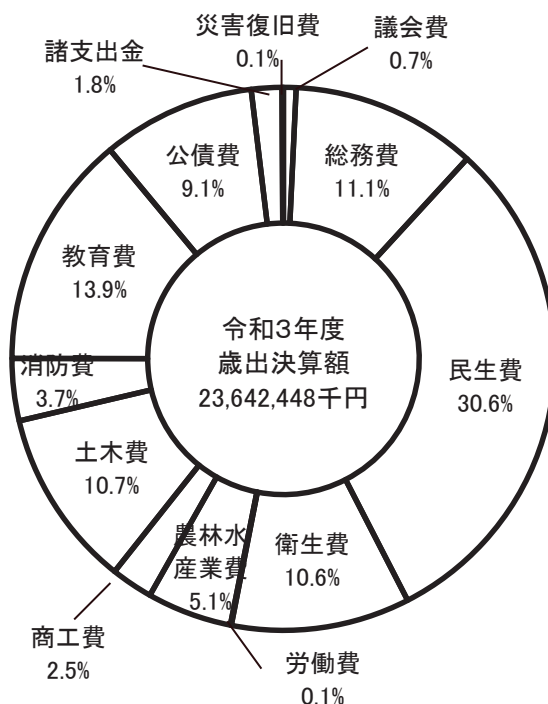
(イ) 令和5年度一般会計当初予算額構成図（歳入の部）

区 分	金額（千円）
自主財源	8,078,174
市 税	5,005,061
諸収入	408,798
繰入金	1,504,110
繰越金	50,000
使用料・手数料	517,849
その他	592,356
依存財源	14,960,826
市 債	1,529,300
地方交付税	8,160,000
国庫支出金	2,094,193
県支出金	1,595,309
譲与税・交付金等	1,582,024
合 計	23,039,000



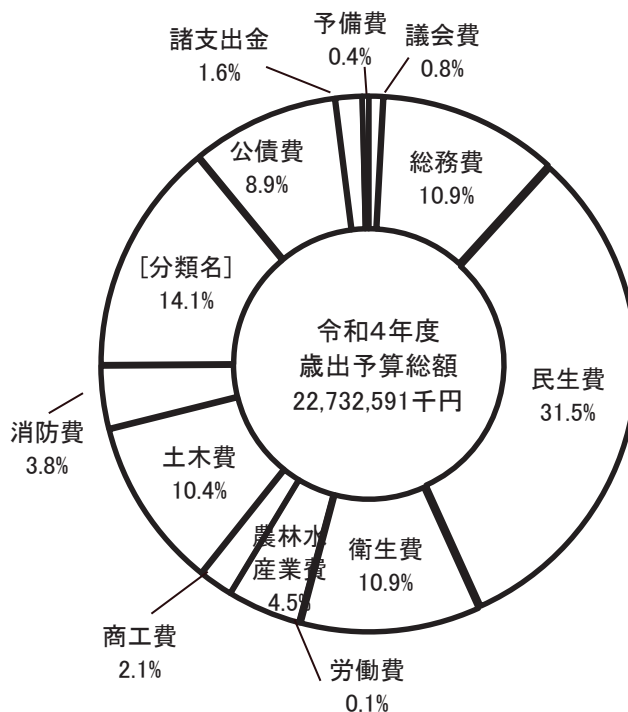
(ウ) 令和4年度一般会計決算額構成図（歳出の部）

区 分	金額（千円）
議会費	172,870
総務費	2,556,609
民生費	7,071,035
衛生費	2,456,730
労働費	13,017
農林水産業費	1,166,762
商工費	576,072
土木費	2,458,930
消防費	853,320
教育費	3,221,331
公債費	2,107,007
諸支出金	419,268
災害復旧費	19,944
合 計	23,092,895



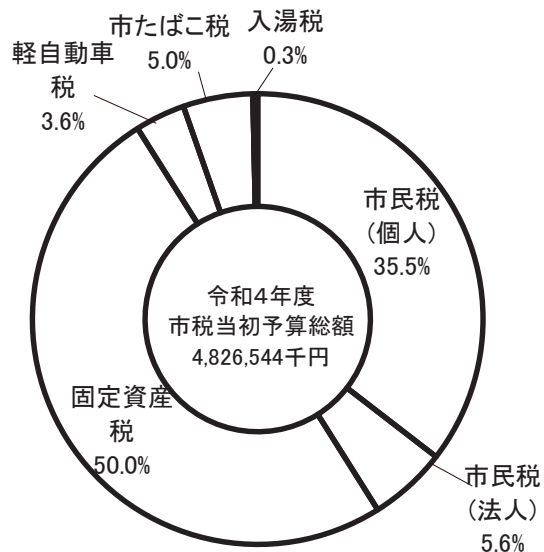
(工) 令和5年度一般会計当初予算額構成図（歳出の部）

区 分	金額（千円）
議会費	195,660
総務費	2,509,404
民生費	7,254,052
衛生費	2,510,205
労働費	15,066
農林水産業費	1,027,668
商工費	475,657
土木費	2,394,824
消防費	872,312
教育費	3,261,831
災害復旧費	0
公債費	2,062,150
諸支出金	370,171
予備費	90,000
合 計	23,039,000



(オ) 令和5年度市税収入 税目別構成図（当初予算額）

区 分		金額（千円）
市民税	個人	1,774,864
	法人	280,122
固定資産税		2,501,977
軽自動車税		180,285
市たばこ税		250,483
特別土地保有税		0
入湯税		17,330
合 計		5,005,061



(カ) 一般会計歳入額と市税収入額の推移

年度	区分	一般会計歳入額（千円）		市税収入額（千円）		(B)/(A) (%)
		(A) 決算額	対前年比(%)	(B) 決算額	対前年比(%)	
30		24,238,701	5.9	6,073,560	19.1	25.1
元		25,054,704	3.4	5,631,256	△ 7.3	22.5
2		28,267,764	12.8	4,995,079	△ 11.3	17.7
3		24,209,805	△ 14.4	4,968,770	△ 0.5	20.5
4		23,540,189	△ 2.8	4,960,625	△ 0.2	21.1

(キ) 地方財政状況調による各種財政指数の推移

指標	年度	29	30	元	2	3	4
1 経常収支比率		99.2	94.0	95.0	92.2	87.8	94.9
2 実質収支比率		3.5	3.5	2.6	3.1	3.5	2.3
3 起債制限比率		7.8	7.2	6.2	5.4	5.1	5.7
4 財政力指数		0.41	0.44	0.45	0.45	0.42	0.41
5 実質公債費比率		19.1	18.8	17.2	15.6	14.9	15.3

4 令和4年度 市税決算額

区 分		最終予算額	調 定 額	収 入 額
税 目				
市 税 総 計		4,949,236,000	5,246,747,260	4,960,624,839
現 年 課 税 分		4,886,361,000	4,978,274,726	4,924,539,218
滞 納 繰 越 分		62,875,000	268,472,534	36,085,621
市 民 税		1,989,501,000	2,100,965,260	2,019,963,320
個 人		1,754,951,000	1,850,052,160	1,771,043,320
現 年 課 税 分		1,738,869,000	1,777,546,644	1,756,635,072
滞 納 繰 越 分		16,082,000	72,505,516	14,408,248
法 人		234,550,000	250,913,100	248,920,000
現 年 課 税 分		233,540,000	249,077,400	248,560,800
滞 納 繰 越 分		1,010,000	1,835,700	359,200
固 定 資 産 税		2,495,033,000	2,677,291,651	2,478,975,897
純 固 定 資 産 税		2,471,778,000	2,654,036,151	2,455,720,397
現年度	土 地 ・ 家 屋	1,839,086,000	1,867,109,100	1,846,305,068
課税分	償 却 資 産	588,237,000	598,141,100	589,453,596
滞 納 繰 越 分		44,455,000	188,785,951	19,961,733
交 納 付 金		23,255,000	23,255,500	23,255,500
軽 自 動 車 税		180,131,000	186,593,867	179,789,140
軽 自 動 車 税 (種 別 割)		165,419,000	171,645,367	164,840,640
現年分	種 別 割	164,091,000	166,300,000	163,484,200
滞繰分	種 別 割	1,328,000	5,345,367	1,356,440
軽 自 動 車 税 (環 境 性 能 割)		14,712,000	14,948,500	14,948,500
市 た ば こ 税		265,937,000	263,263,332	263,263,332
特 別 土 地 保 有 税				
現 年 課 税 分				
滞 納 繰 越 分				
入 湯 税		18,634,000	18,633,150	18,633,150

(単位：円)

不納欠損額	収入未済額	欠損件数	収入歩合等 (%)		
			対予算	対調定	調定対前年度比
8,767,282	277,355,139	432	100.2	94.5	△0.0
	53,735,508		100.8	98.9	1.1
8,767,282	223,619,631	432	57.4	13.4	△17.7
2,171,638	78,830,302	160	101.5	96.1	△2.8
2,171,638	76,837,202	160	100.9	95.7	0.7
	20,911,572		101.0	98.8	0.8
2,171,638	55,925,630	160	89.6	19.9	△2.1
	1,993,100		106.1	99.2	△22.9
	516,600		106.4	99.8	△21.4
	1,476,500		35.6	19.6	△78.7
6,271,144	192,044,610	223	99.4	92.6	1.4
6,271,144	192,044,610	223	99.4	92.5	1.7
	20,804,032		100.4	98.9	3.1
	8,687,504		100.2	98.5	6.3
6,271,144	162,553,074	223	44.9	10.6	△20.6
			100.0	100.0	△24.3
324,500	6,480,227	49	99.8	96.4	6.0
324,500	6,480,227	49	99.7	96.0	2.4
	2,815,800		99.6	98.3	2.7
324,500	3,664,427	49	102.1	25.4	△4.8
			101.6	100.0	79.0
			99.0	100.0	3.0
			-	-	-
			-	-	-
			-	-	-
			100.0	100.0	42.2

5 市税の年度別調定額・収入額の推移

税目	区分	30					元									
		調定額	収入額	徴収率	徴前年対率比	調前年対額比	調定額	収入額	徴収率	徴前年対率比	調前年対額比					
市	民	税	3,254,601	3,176,525	97.6	1.4	43.3	2,774,169	2,694,825	97.1	△0.5	△14.8				
	個人	市民税	現	2,737,535	2,719,499	99.3	0.5	54.3	2,252,702	2,231,365	99.1	△0.3	△17.7			
			滞	81,193	22,778	28.1	△6.6	△17.2	74,719	18,800	25.2	△2.9	△8.0			
			計	2,818,728	2,742,277	97.3	1.8	50.5	2,327,421	2,250,165	96.7	△0.6	△17.4			
	法人	市民税	現	433,796	433,721	100.0	0.2	9.5	444,917	444,183	99.8	△0.1	2.6			
			滞	2,077	527	25.4	△16.4	△12.0	1,831	477	26.1	0.7	△11.8			
			計	435,873	434,248	99.6	0.1	9.4	446,748	444,660	99.5	△0.1	2.5			
固	定	資	産	税	2,672,337	2,473,587	92.6	0.1	△0.7	2,713,970	2,514,565	92.7	0.1	1.6		
	純	固定	資産	税	現	2,445,439	2,409,473	98.5	0.3	△1.0	2,492,418	2,454,076	98.5	△0.1	1.9	
					滞	195,344	32,560	16.7	0.2	2.7	190,130	29,067	15.3	△1.4	△2.7	
					計	2,640,783	2,442,033	92.5	0.1	△0.7	2,682,548	2,483,143	92.6	0.1	1.6	
	交	付	金	現	31,554	31,554	100.0	0.0	0.4	31,422	31,422	100.0	0.0	△0.4		
軽	自	動	車	税	155,645	149,903	96.3	△0.1	3.3	162,144	156,390	96.5	0.1	4.2		
	種	別	割	計	現	150,703	148,492	98.5	△0.0	2.9	154,341	152,335	98.7	0.2	2.4	
					滞	4,942	1,411	28.6	4.5	14.4	5,421	1,673	30.9	2.3	9.7	
					計	155,645	149,903	96.3	△0.1	3.3	159,762	154,008	96.4	0.1	2.6	
	環	境	性	能	割	計	-	-	-	-	-	2,382	2,382	100.0	皆増	皆増
市	た	ば	こ	税	現	257,590	257,590	100.0	0.0	△1.4	250,061	250,061	100.0	0.0	△2.9	
				滞			-	-	-			-	-	-		
				計	257,590	257,590	100.0	0.0	△1.4	250,061	250,061	100.0	0.0	△2.9		
特	別	土	地	保	有	税	現			-	-	-	-	-		
				滞			-	-	-	-	-	-	-	-		
				計			-	-	-	-	-	-	-	-		
普	通	税	小	計	6,340,173	6,057,605	95.5	1.0	18.0	5,740,582	5,461,833	95.1	△0.4	△9.5		
入	湯	税	現	15,955	15,955	100.0	0.0	△18.4	15,415	15,415	100.0	0.0	△3.4			
都	市	計	画	税	現		-	-	-			-	-	-		
				滞			-	-	-			-	-	-		
				計			-	-	-			-	-	-		
目	的	税	小	計	15,955	15,955	100.0	0.0	△18.4	15,415	15,415	100.0	0.0	△3.4		
市	税	合	計	現	6,072,572	6,016,284	99.1	0.4	19.1	5,643,658	5,581,239	98.9	△0.2	△7.1		
				滞	283,556	57,276	20.2	△2.7	△3.9	272,101	50,017	18.4	△1.8	△4.0		
				計	6,356,128	6,073,560	95.6	1.0	17.9	5,915,759	5,631,256	95.2	△0.4	△6.9		
人	口	及	び	一	人	当	り	調	定	額		41,658人		152,579円		
世	帯	数	及	び	一	世	帯	当	り	調	定	額		41,168人	143,698円	
												17,414世帯		365,001円		
												17,482世帯		338,391円		

(単位：千円・%)

2					3					4				
調定額	収入額	徴収率	徴前年対率比	調前年対額比	調定額	収入額	徴収率	徴前年対率比	調前年対額比	調定額	収入額	徴収率	徴前年対率比	調前年対額比
2,174,146	2,086,047	95.9	△1.2	△21.6	2,162,462	2,086,488	96.5	0.5	△0.5	2,100,965	2,019,963	96.1	△0.3	△2.8
1,789,105	1,771,022	99.0	△0.1	△20.6	1,763,053	1,744,793	99.0	△0.0	△1.5	1,777,547	1,756,635	98.8	△0.1	0.8
76,018	18,059	23.8	△1.4	1.7	74,027	18,148	24.5	0.8	△2.6	72,505	14,408	19.9	△4.6	△2.1
1,865,123	1,789,081	95.9	△0.8	△19.9	1,837,080	1,762,941	96.0	0.0	△1.5	1,850,052	1,771,043	95.7	△0.2	0.7
306,938	296,263	96.5	△3.3	△31.0	316,749	316,079	99.8	3.3	3.2	249,077	248,561	99.8	0.0	△21.4
2,085	703	33.7	7.7	13.9	8,633	7,468	86.5	52.8	314.1	1,836	359	19.6	△67.0	△78.7
309,023	296,966	96.1	△3.4	△30.8	325,382	323,547	99.4	3.3	5.3	250,913	248,920	99.2	△0.2	△22.9
2,734,713	2,492,069	91.1	△1.5	0.8	2,641,517	2,370,434	89.7	△1.4	△3.4	2,677,292	2,478,976	92.6	2.9	1.4
2,506,879	2,428,432	96.9	△1.6	0.6	2,372,989	2,339,709	98.6	1.7	△5.3	2,465,250	2,435,758	98.8	0.2	3.9
197,001	32,804	16.7	1.4	3.6	237,803	72,965	30.7	14.0	20.7	188,786	19,962	10.6	△20.1	△20.6
2,703,880	2,461,236	91.0	△1.5	0.8	2,610,792	2,339,709	89.6	△1.4	△3.4	2,654,036	2,455,720	92.5	2.9	1.7
30,833	30,833	100.0	0.0	△1.9	30,725	30,725	100.0	0.0	△0.4	23,256	23,256	100.0	0.0	△24.3
171,453	165,697	96.6	0.2	5.7	175,972	170,295	96.8	0.1	2.6	186,594	179,790	96.4	△0.4	6.0
158,643	156,802	98.8	0.1	2.8	162,006	160,357	99.0	0.1	2.1	166,300	163,484	98.3	△0.7	2.7
5,576	1,661	29.8	△1.1	2.9	5,615	1,587	28.3	△1.5	0.7	5,345	1,357	25.4	△2.9	△4.8
164,219	158,463	96.5	0.1	2.8	167,621	161,944	96.6	0.1	2.1	171,645	164,841	96.0	△0.6	2.4
7,234	7,234	100.0	0.0	203.7	8,351	8,351	100.0	0.0	15.4	14,949	14,949	100.0	0.0	79.0
239,529	239,529	100.0	0.0	△4.2	255,489	255,489	100.0	0.0	6.7	263,263	263,263	100.0	0.0	3.0
		-	-	-			-	-	-			-	-	-
239,529	239,529	100.0	0.0	△4.2	255,489	255,489	100.0	0.0	6.7	263,263	263,263	100.0	0.0	3.0
		-	-	-			-	-	-			-	-	-
		-	-	-			-	-	-			-	-	-
		-	-	-			-	-	-			-	-	-
5,155,622	4,824,879	93.6	△1.6	△10.2	5,067,819	4,720,762	93.2	△0.4	△1.7	5,056,469	4,777,151	94.5	1.3	△0.2
11,737	11,737	100.0	0.0	△23.9	13,099	13,099	100.0	0.0	11.6	18,633	18,633	100.0	0.0	42.2
		-	-	-			-	-	-			-	-	-
		-	-	-			-	-	-			-	-	-
		-	-	-			-	-	-			-	-	-
11,737	11,737	100.0	0.0	△23.9	13,099	13,099	100.0	0.0	11.6	18,633	18,633	100.0	0.0	42.2
5,050,898	4,941,852	97.8	△1.1	△10.5	4,922,461	4,868,602	98.9	1.1	△2.5	4,978,275	4,924,539	98.9	0.0	1.1
280,680	53,227	19.0	0.6	3.2	326,078	100,168	30.7	11.8	16.2	268,472	36,086	13.4	△17.3	△17.7
5,331,578	4,995,079	93.7	△1.5	△9.9	5,248,539	4,968,770	94.7	1.0	△1.6	5,246,747	4,960,625	94.5	△0.1	△0.0
40,677人		131,071円			40,050人		131,050円			39,783人		131,884円		
17,578世帯		303,310円			17,523世帯		299,523円			17,746世帯		295,658円		

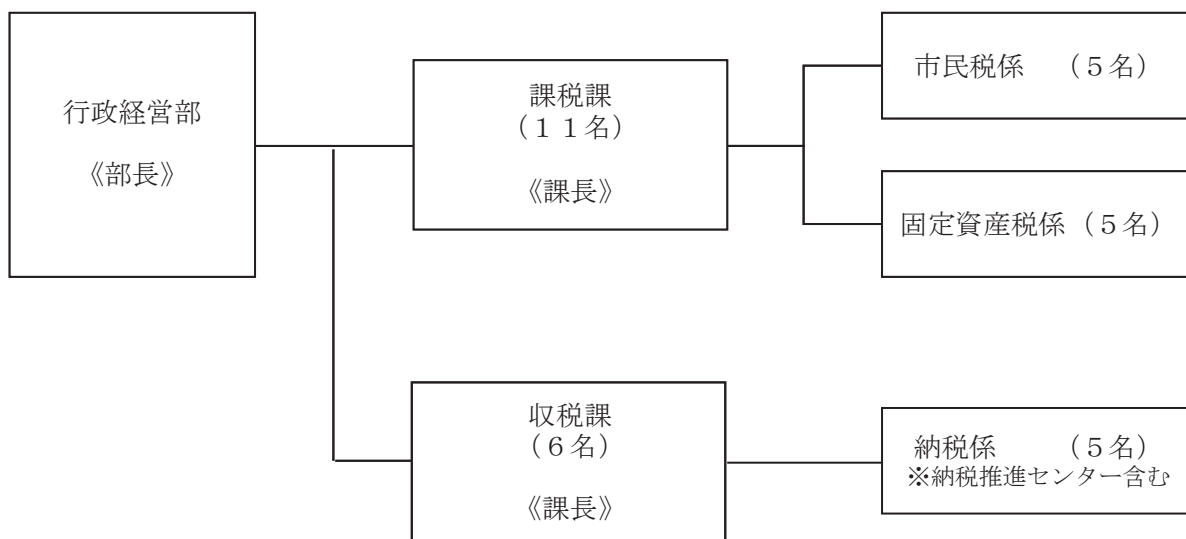
6 市税の徴税費に関する調

課税状況調より

(単位：千円)

区 分		年 度					
		元	2	3	4	5 (見込)	
税収入 見込額	1. 市 税	5,631,256	4,995,079	4,968,770	4,949,236	5,005,061	
	2. 個人 の 県 民 税	1,499,047	1,160,244	1,174,168	1,179,663	1,182,208	
	3. 合 計	7,130,303	6,155,323	6,142,938	6,128,899	6,187,269	
徴 税 費	人 件 費	4. 基 本 給	65,911	64,524	57,169	52,959	57,808
		5. 諸 手 当	37,381	33,977	32,867	29,102	32,289
		(イ) 超 勤 手 当	3,332	3,641	2,959	3,048	4,700
		(ロ) 税 務 手 当					
		(ハ) そ の 他 の 手 当	34,049	30,336	29,908	26,054	27,589
		6. そ の 他	30,245	31,746	29,556	26,936	29,135
		7. 小 計	133,537	130,247	119,592	108,997	119,232
	需 用 費	8. 旅 費	166	85	53	107	314
		9. 賃 金	2,041				
		10. そ の 他	3,390	16,572	12,415	18,515	25,792
		11. 小 計	5,597	16,657	12,468	18,622	26,106
	諸 費	12. 前 納 報 奨 金					
		13. 納 税 組 合 補 助 金					
		14. 納 税 奨 励 金					
		15. そ の 他					
		16. 小 計					
	17. そ の 他	74,606	62,650	39,704	63,978	52,407	
	18. 合 計	213,740	209,554	171,764	191,597	197,745	
19. 県 民 税 徴 収 取 扱 費	60,927	60,726	61,172	64,530	60,771		
20. (18) - (19)	152,813	148,828	110,592	127,067	136,974		
徴 税 費 の 割 合	21. (18) / (3) (%)	3.0	3.4	2.8	3.1	3.2	
	22. (20) / (1) (%)	2.7	3.0	2.2	2.6	2.7	
徴 税 職 員 数	職 員	19	18	16	15	15	
	そ の 他						
	合 計	19	18	16	15	15	
	臨 時 職 員	3	4	4	3	2	

7 税務機構図（令和5年4月1日現在）



税務職員の内訳

(単位：名)

部名	課名	課長	副課長	課長補佐	係名	係長	主査	主事	臨時的任用職員等
行政経営	課税	1			市民税	1	2	2	
					固定資産税	1	3	1	
	収税	1			納税	1	3		1

税務職員平均年齢 44.0歳

税務職員平均経験年数 3.5年

2 市 民 稅

1 個人市民税の納税義務者等の調

(単位：人・千円)

区 分		年 度			
		2	3	4	5
均等割を納める者	納税義務者数	20,292	20,291	20,257	20,223
	均 等 割 額	71,022	71,019	70,900	70,781
所得割を納める者	納税義務者数	17,741	17,841	17,774	17,687
	所 得 割 額	1,697,274	1,671,721	1,681,509	1,698,732
納 税 義 務 者 数		20,292	20,291	20,257	20,223

- (注) 1. 納税義務者数の内訳は、所得割・均等割の両方を納める人を集計しているため、合計値と一致しない。
 2. 各年度7月1日の数値による。
 3. 各年度所得割は減税後の数値による。

2 個人市民税の徴収区分別納税義務者等の調

(単位：人・千円)

区 分			年 度				
			2	3	4	5	
特 別 徴 収 区 別	特 別 徴 収 者 数	給 与 特 徴	3,147	3,177	3,174	3,179	
		年 金 特 徴	7	7	5	4	
	納 税 義 務 者 数	給 与 特 徴	12,949	13,071	13,015	12,891	
		年 金 特 徴	4,006	4,074	4,154	4,278	
	徴 収 額	均 等 割 額	給 与 特 徴	45,242	45,641	45,452	45,012
			年 金 特 徴	10,969	11,129	11,270	11,493
		所 得 割 額	給 与 特 徴	1,317,689	1,288,445	1,304,106	1,322,253
			年 金 特 徴	82,255	85,385	84,870	86,266
	合 計	給 与 特 徴	1,362,931	1,334,086	1,349,558	1,367,265	
		年 金 特 徴	93,224	96,514	96,140	97,759	
	納 税 義 務 者 数		5,333	5,104	4,944	5,054	
	普 通 徴 収 額	税 額	均 等 割 額	14,807	13,827	13,530	13,528
所 得 割 額			297,197	292,173	284,414	281,782	
合 計			312,004	306,000	297,944	295,310	

- (注) 1. 各年度7月1日の数値による。
 2. 各年度所得割額は減税後の数値による。

3 所得割を納める者の種類別所得金額及び所得割額調

年 度	区 分 所得者区分	納税義務者	構成比	総所得金額等	構成比
		(人)	(%)	(千円)	(%)
元 年 度	給 与 所 得 者	13,898	78.6	41,127,657	83.7
	営 業 所 得 者	597	3.3	1,992,370	4.0
	農 業 所 得 者	50	0.3	132,970	0.3
	そ の 他 の 所 得 者	2,995	16.9	5,078,543	10.3
	分離短期・長期譲渡所得等、 土地の事業所得に係わる者	152	0.9	818,240	1.7
	合 計	17,692	100.0	49,149,780	100.0
2 年 度	給 与 所 得 者	13,976	78.8	41,365,190	84.2
	営 業 所 得 者	602	3.3	2,061,279	4.1
	農 業 所 得 者	48	0.3	97,176	0.2
	そ の 他 の 所 得 者	2,958	16.7	4,938,162	10.1
	分離短期・長期譲渡所得等、 土地の事業所得に係わる者	157	0.9	669,848	1.4
	合 計	17,741	100.0	49,131,655	100.0
3 年 度	給 与 所 得 者	13,918	78.0	41,821,967	82.9
	営 業 所 得 者	637	3.5	2,139,084	4.2
	農 業 所 得 者	50	0.3	112,679	0.2
	そ の 他 の 所 得 者	3,065	17.2	5,423,558	10.8
	分離短期・長期譲渡所得等、 土地の事業所得に係わる者	171	1.0	953,831	1.9
	合 計	17,841	100.0	50,451,119	100.0
4 年 度	給 与 所 得 者	13,964	78.6	42,427,444	83.1
	営 業 所 得 者	625	3.5	2,466,207	4.8
	農 業 所 得 者	37	0.2	87,625	0.2
	そ の 他 の 所 得 者	2,987	16.8	5,296,422	10.4
	分離短期・長期譲渡所得等、 土地の事業所得に係わる者	161	0.9	788,680	1.5
	合 計	17,774	100.0	51,066,378	100.0
5 年 度	給 与 所 得 者	13,842	78.3	43,045,684	83.4
	営 業 所 得 者	581	3.2	2,268,612	4.4
	農 業 所 得 者	52	0.3	116,531	0.2
	そ の 他 の 所 得 者	3,025	17.1	5,370,677	10.4
	分離短期・長期譲渡所得等、 土地の事業所得に係わる者	187	1.1	830,896	1.6
	合 計	17,687	100.0	51,632,400	100.0

(各年度7月1日現在)

納税義務者一人 当りの所得金額 (円)	所得割額 (千円)	構成比 (%)	納税義務者一人 当りの所得割額 (円)	対前年の増減率 (%)		
				納税 義務者	総所得 金額等	所得 割額
2,959,250	1,421,789	65.8	102,301	0.7	0.8	0.5
3,337,303	72,605	3.4	121,616	2.2	2.6	2.5
2,659,400	4,524	0.2	90,480	△35.9	△20.7	△5.4
1,695,673	137,485	6.4	45,904	△1.5	△0.8	△0.8
5,383,157	523,276	24.2	3,442,605	△11.6	△12.9	△48.9
2,778,079	2,159,679	100.0	122,070	0.1	0.4	△18.6
2,959,730	1,430,028	84.3	102,320	0.6	0.6	0.6
3,424,051	76,233	4.4	126,632	0.8	3.5	5.0
2,024,500	2,747	0.2	57,229	△4.0	△26.9	△39.3
1,669,425	128,851	7.6	43,560	△1.2	△2.8	△6.3
4,266,547	59,282	3.5	377,592	3.3	△18.1	△88.7
2,769,384	1,697,141	100.0	95,662	0.3	△0.0	△21.4
3,004,883	1,371,974	82.1	98,575	△0.4	1.1	△4.1
3,358,059	75,538	4.5	118,583	5.8	3.8	△0.9
2,253,580	3,277	0.2	65,540	4.2	16.0	19.3
1,769,513	136,717	8.2	44,605	3.6	9.8	6.1
5,577,959	84,215	5.0	492,485	8.9	42.4	42.1
2,827,819	1,671,721	100.0	93,701	0.6	2.7	△1.5
3,038,344	1,392,165	82.8	99,696	0.3	1.4	1.5
3,945,931	92,944	5.5	148,710	△1.9	15.3	23.0
2,368,243	2,354	0.1	63,621	△26.0	△22.2	△28.2
1,773,157	132,472	7.9	44,349	△2.5	△2.3	△3.1
4,898,633	61,387	3.7	381,285	△5.8	△17.3	△27.1
2,873,094	1,681,322	100.0	94,594	△0.4	1.2	0.6
3,109,787	1,421,254	83.7	102,676	△0.9	1.5	2.1
3,904,667	83,549	4.9	143,802	△7.0	△8.0	△10.1
2,240,980	3,223	0.2	61,980	40.5	33.0	36.9
1,775,430	135,860	8.0	44,912	1.3	1.4	2.6
4,443,294	54,794	3.2	293,016	16.1	5.4	△10.7
2,919,228	1,698,680	100.0	96,041	△0.5	1.1	1.0

4 課税標準段階別総所得金額等に関する調

(ア) 総所得金額等

年 度 課税標準段階別	区 分	納 税 義 務 者 (人)	構 成 比 (%)	総 所 得 金 額 等			
				総 所 得 金 額	山 林	分 離 短 期 譲 渡	
				(A) (千円)	(B) (千円)	(C) (千円)	
元 年 度 合 計		17,696	-	49,149,712	-	68	6,823
2 年 度 合 計		17,741	-	49,131,655	-	0	8,539
3 年 度 合 計		17,841	-	50,451,103	-	16	858
4 年 度 合 計		17,774	-	51,066,378	-	0	2,941
5 年度課税標準段階別 10万円以下の金額		792	4.5	601,787	1.2	0	14,630
10万円を超え100万円以下		6,719	38.0	9,914,537	19.2	0	214
100万円 " 200万円 "		5,070	28.7	13,340,757	25.8	0	0
200万円 " 300万円 "		2,638	14.9	10,390,647	20.1	0	0
300万円 " 400万円 "		1,286	7.3	6,775,609	13.1	0	953
400万円 " 550万円 "		731	4.1	4,828,684	9.4	0	0
550万円 " 700万円 "		185	1.0	1,534,900	3.0	0	0
700万円 " 1,000万円 "		136	0.8	1,407,506	2.7	0	0
1,000万円を超える金額		130	0.7	2,837,973	5.5	0	181
合 計		17,687	100.0	51,632,400	100.0	0	15,978

(各年度7月1日現在)

得 金 額 等							
構成比	分離長期譲渡	構成比	商品先物取引に	上場株式等に係る	株式等に係る	合 計	構成比
(%)	所得金額	(%)	係る雑所得金額	配当所得金額	譲渡所得金額	(A)+(B)+(C)+(D)+(E)	(%)
(%)	(D) (千円)	(%)	(E) (千円)	(F) (千円)	(G) (千円)	(F)+(G) (千円)	(%)
-	462,564	-	101,210	86,568	17,360,051	67,166,996	-
-	552,422	-	16,168	180,963	590,744	51,792,274	-
-	333,183	-	26,858	107,210	1,294,314	52,213,542	-
-	619,855	-	21,603	58,385	546,538	52,315,700	-
91.6	132,169	29.4	0	66	26,506	775,158	1.5
1.3	71,165	15.8	4,771	1,438	33,266	10,025,391	19.1
-	48,153	10.7	6,608	812	47,480	13,443,810	25.5
-	40,210	8.9	2,974	4,403	44,368	10,482,602	19.9
6.0	94,805	21.0	0	135,928	237,824	7,245,119	13.7
-	3,362	0.7	12,976	0	7,587	4,852,609	9.2
-	0	-	1,481	2,122	7,034	1,545,537	2.9
-	6,352	1.4	594	2,285	9,124	1,425,861	2.7
1.1	54,564	12.1	0	3,800	13,744	2,910,262	5.5
100.0	450,780	100.0	29,404	150,854	426,933	52,706,349	100.0

4 課税標準段階別総所得金額等に関する調

(イ) 所得控除及び課税標準

年 度 課税標準段階別	区 分	所得控除 (千円)	構成比 (%)	課 税			
				総 所 得 金 額 (H) (千円)	構 成 比 (%)	山 林 所 得 金 額 (I) (千円)	分 離 短 期 譲 渡 所 得 金 額 (J) (千円)
	元 年 度 合 計	19,773,419	-	29,397,956	-	68	5,552
	2 年 度 合 計	19,800,321	-	29,354,904	-	68	8,376
	3 年 度 合 計	21,537,599	-	28,932,154	-	16	858
	4 年 度 合 計	21,587,462	-	29,497,376	-	1,261	2,940
	5 年度課税標準段階別 10万円以下の金額	584,134	2.7	37,123	0.1	0	10,494
	10万円を超え100万円以下	6,322,983	29.3	3,591,571	12.0	0	214
	100万円 " 200万円 "	5,944,223	27.5	7,396,548	24.6	0	0
	200万円 " 300万円 "	3,937,717	18.2	6,452,944	21.5	0	0
	300万円 " 400万円 "	2,341,917	10.8	4,433,699	14.8	0	952
	400万円 " 550万円 "	1,480,438	6.9	3,348,248	11.1	0	0
	550万円 " 700万円 "	400,437	1.9	1,134,466	3.8	0	0
	700万円 " 1,000万円 "	285,704	1.3	1,121,805	3.7	0	0
	1,000万円を超える金額	292,350	1.4	2,545,626	8.5	0	181
	合 計	21,589,903	100.0	30,062,030	100.0	0	11,841

(各年度7月1日現在)

標準額等												
構成比	分離長期譲渡		構成比	商品先物取引に係る雑所得等の金額に係るもの		上場株式等の配当所得金額に係るもの		株式等に係る譲渡所得金額		合計	構成比	みなし法人
(%)	(K)	(千円)	(%)	(L)	(千円)	(M)	(千円)	(N)	(千円)	(H)+(I)+(J)+(K)+(L)+(M)+(N)	(%)	(千円)
-	447,295		-	100,211		85,488		17,357,007		64,724,269	-	
-	530,181		-	15,777		180,945		589,987		47,393,577	-	
-	320,248		-	25,744		107,004		1,289,919		30,680,170	-	
-	603,629		-	21,402		57,856		543,774		30,675,943	-	
88.7	118,498		27.0	0		66		24,843		191,024	0.6	
1.8	71,155		16.3	4,770		1,436		33,262		3,702,408	11.9	
-	48,150		11.0	6,606		810		47,473		7,499,587	24.1	
-	40,208		9.2	2,971		4,402		44,360		6,544,885	21.0	
8.0	94,802		21.7	0		135,927		237,822		4,903,202	15.8	
-	3,362		0.8	12,976		0		7,585		3,372,171	10.8	
-	0		-	1,480		2,121		7,033		1,145,100	3.7	
-	6,352		1.5	594		2,283		9,123		1,140,157	3.7	
1.5	54,562		12.5	0		3,800		13,743		2,617,912	8.4	
100.0	437,089		100.0	29,397		150,845		425,244		31,116,446	100.0	

4 課税標準段階別総所得金額等に関する調

(ウ) 税 額

区 分 年 度 課税標準段階別	算 出 税							
	総 所 得	構	分 離 短 期	構	分 離 長 期	構	土 地 等 に 係	株 式 等 に 係
	山 林 ・ 退 職	成	譲 渡 所 得	成	譲 渡 所 得	成	る 事 業 所 得	る 譲 渡 所 得
	所 得 金 額	比	金 額	比	金 額	比	金 額	金 額
(0) (千円)	(%)	(P) (千円)	(%)	(Q) (千円)	(%)	(R) (千円)	(S) (千円)	
元 年 度 合 計	1,763,167	-	299	-	13,414	-	0	520,712
2 年 度 合 計	1,763,167	-	299	-	13,414	-	0	520,712
3 年 度 合 計	1,735,198	-	46	-	9,598	-	0	38,699
4 年 度 合 計	1,769,175	-	159	-	18,101	-	0	16,314
5 年 度 課 税 標 準 段 階 別 10万円以下の金額	2,195	0.1	567	88.5	3,552	27.1	0	0
10万円を超え100万円以下	215,227	11.9	12	1.9	2,123	16.2	0	397
100万円 " 200万円 "	443,586	24.6	0	-	1,443	11.0	0	716
200万円 " 300万円 "	387,069	21.5	0	-	1,206	9.2	0	227
300万円 " 400万円 "	265,967	14.8	51	8.0	2,844	21.7	0	0
400万円 " 550万円 "	200,865	11.1	0	-	100	0.8	0	185
550万円 " 700万円 "	68,061	3.8	0	-	0	-	0	0
700万円 " 1,000万円 "	67,303	3.7	0	-	190	1.5	0	0
1,000万円を超える金額	152,732	8.5	10	1.6	1,635	12.5	0	194
合 計	1,803,005	100.0	640	100.0	13,093	100.0	0	1,719

(各年度7月1日現在)

額				税 額 控除額等	所 得 割 額 (V)-(W) (千円)	構 成 比 (%)	税 額 調 整 額 (X)(千円)	配 当 割 額 及 び 株 式 等 譲 渡 所 得 割 額 控 除 額		平均 税 率 (Z) (%)
上場株式等 の配当所得 に係る金額 (T) (千円)	商品先物取 引に係る雑 所得等分 (U) (千円)	合 計 (O)+(P)+(Q)+(R) +(S)+(T)+(U) (V) (千円)	構 成 比 (%)					定 率 税 額 控 除 額 ※H18廃止 (Y) (千円)	控 除 額 (Y) (千円)	
2,563	3,006	2,303,161	-	139,046	2,164,115	-	51	4,195	-	6.0
2,563	3,006	2,303,161	-	95,520	2,207,641	-	282	7,450	-	6.0
3,211	772	1,787,524	-	108,716	1,678,808	-	396	6,691	-	6.0
1,736	641	1,806,126	-	118,820	1,806,126	-	272	5,525	-	6.0
2	0	6,316	0.4	938	5,378	0.3	1	26	-	5.9
43	143	217,945	12.0	19,284	198,661	11.7	156	336	-	6.0
24	198	445,967	24.5	32,757	413,210	24.4	176	575	-	6.0
132	89	388,723	21.3	28,201	360,522	21.3	0	915	-	6.0
4,078	0	272,940	15.0	16,757	256,183	15.1	0	4,108	-	6.0
0	389	201,539	11.1	9,632	191,907	11.3	0	250	-	6.0
64	44	68,169	3.7	3,968	64,201	3.8	0	357	-	6.0
68	18	67,579	3.7	4,382	63,197	3.7	0	223	-	6.0
114	0	154,685	8.5	12,964	141,721	8.4	0	164	-	6.0
4,525	881	1,823,863	100.0	128,883	1,694,980	100.0	333	6,954	-	6.0

5 個人市民税の調定額等の調

年 度 区 分	3 0		元		2		3		4	
	調定額	前年比	調定額	前年比	調定額	前年比	調定額	前年比	調定額	前年比
普通徴収 (千円)	1,319,347	217.4	801,147	△39.3	336,578	△58.0	340,925	1.3	338,892	△0.6
特別徴収 (千円)	1,418,188	5.7	1,451,570	2.4	1,452,528	0.1	1,422,127	△2.1	1,438,655	1.2
計 (千円)	2,737,535	55.8	2,252,717	△17.7	1,789,106	△20.6	1,763,052	△1.5	1,777,547	0.8
納 税 者 数	20,471	1.7	20,392	△0.4	20,450	0.3	20,451	0.0	20,373	△0.4
人 口 (人)	41,658	△1.8	41,168	△1.2	40,677	△1.2	40,050	△1.5	39,783	△0.7
世 帯 (世帯)	17,414	1.6	17,482	0.4	17,578	0.5	17,523	△0.3	17,746	1.3
納 税 者 (円) 一人当り	133,727	53.2	110,470	△17.4	87,486	△20.8	86,208	△1.5	87,250	1.2
人 口 (円) 一人当り	65,714	58.7	54,720	△16.7	43,983	△19.6	44,021	0.1	44,681	1.5
一 世 帯 (円) 当 り	157,203	53.3	128,859	△18.0	101,780	△21.0	100,613	△1.1	100,166	△0.4

(注) 各年度最終調定額の数値による。

6 法人市民税均等割納税義務者数の推移

(単位：法人数)

(注) 各年度7月1日の数値による。(課税状況調より)

区分	年度	元	2	3	4	5
法第312条第1項第9号	旧1号	6	6	6	6	6
法第312条第1項第8号	旧2号	2	4	3	1	2
法第312条第1項第7号	旧3号	51	53	51	53	50
法第312条第1項第6号	旧4号	9	9	8	8	8
法第312条第1項第5号	旧5号	35	34	38	38	38
法第312条第1項第4号	旧6号	26	25	25	23	23
法第312条第1項第3号	旧7号	192	188	187	186	184
法第312条第1項第2号	旧8号	4	4	2	2	3
法第312条第1項第1号	旧9号	641	624	683	705	721
法人でない社団等						
合計		966	947	1,003	1,022	1,035

7 法人市民税調定額の推移

(注) 各年度決算時(単位：円)

区分 年度	現年度		過年度		合計
	均等割	法人税割	均等割	法人税割	
30	107,812,500	322,612,100	1,251,500	2,120,200	433,796,300
元	114,100,600	326,978,000	880,700	3,280,300	445,239,600
2	109,431,200	195,290,000	847,300	1,368,600	306,937,100
3	107,787,500	206,587,000	1,373,900	1,001,500	316,749,900
4	110,194,700	136,060,400	715,500	2,106,800	249,077,400

8 令和4年度法人市民税月別調定額

(単位：円)

区分 月別	現 年 度			過 年 度			合 計
	均 等 割	法人税割	計	均 等 割	法人税割	計	
4月	3,876,400	13,671,000	17,547,400	443,300	1,578,900	2,022,200	19,569,600
5月	18,178,000	24,852,600	43,030,600	48,200	60,900	109,100	43,139,700
6月	20,600,700	18,691,900	39,292,600	140,700	357,800	498,500	39,791,100
7月	11,458,200	8,846,400	20,304,600	0	2,200	2,200	20,306,800
8月	10,696,600	15,199,600	25,896,200	25,000	16,300	41,300	25,937,500
9月	5,023,300	33,573,400	38,596,700	0	22,900	22,900	38,619,600
10月	5,465,600	5,125,600	10,591,200	20,800	9,700	30,500	10,621,700
11月	11,454,100	22,688,300	34,142,400	37,500	27,200	64,700	34,207,100
12月	7,011,400	6,364,500	13,375,900	0	5,700	5,700	13,381,600
1月	3,785,700	5,189,000	8,974,700	0	0	0	8,974,700
2月	6,574,000	4,230,600	10,804,600	0	5,300	5,300	10,809,900
3月	6,070,700	△22,372,500	△16,301,800	0	19,900	19,900	△16,281,900
合 計	110,194,700	136,060,400	246,255,100	715,500	2,106,800	2,822,300	249,077,400

3

固定資産税

1 固定資産税の課税客体別調（現年度当初）

※ 法定免税点以上のもの

区 分		年 度				
		元	2	3	4	5
納税義務者数 (人)	土 地	16,446	16,452	16,405	16,400	16,409
	家 屋	16,126	16,158	16,109	16,195	16,256
	償却資産	642	695	656	709	694
	実 数	21,711	21,688	21,616	21,586	21,569
課税標準額 (千円)	土 地	55,736,111	55,643,317	55,056,076	55,174,424	55,525,283
	家 屋	81,891,348	83,849,463	77,843,679	82,596,269	84,157,707
	償却資産	42,089,886	42,434,190	39,452,045	42,685,169	41,645,115
	合 計	179,717,345	181,926,970	172,351,800	180,455,862	181,328,105
税 額(円) <軽減前>		2,516,042,830	2,546,977,580	2,412,925,200	2,526,382,068	2,538,593,470

2 人口と固定資産税額の年度別推移（現年度当初）

年度 区分	元	2	3	4	5
人口（人）	41,658	41,168	40,677	40,050	39,783
前年対比（%）	△0.7	△1.2	△1.2	△1.5	△0.7
世帯数（世帯）	17,414	17,482	17,578	17,523	17,746
前年対比（%）	1.2	0.4	0.5	△0.3	1.3
納税義務者数（人）	21,711	21,688	21,616	21,586	21,569
前年対比（%）	0.1	△0.1	△0.3	△0.1	△0.1
税額（円）	2,211,488,800	2,250,472,900	2,369,217,800	2,240,804,800	2,259,890,800
前年対比（%）	△8.4	1.8	5.3	△5.4	0.9
人口1人当り税額（円）	53,087	54,666	58,245	55,950	56,805
一世帯当り税額（円）	126,995	128,731	134,783	127,878	127,346
前年対比（%）	△9.4	1.4	4.7	△5.1	△0.4
納税義務者 1人当り税額（円）	101,860	103,766	109,605	103,808	104,775
前年対比（%）	△8.5	1.9	5.6	△5.3	0.9

（人口・世帯数は各年の4月1日現在）

3 課税台帳縦覧等に関する調

(単位：件)

年度	資産区分	縦覧件数	審査申出 件 数	取 下	却 下	棄 却	評 価 額 修正件数
元	土 地	2					
	家 屋	2					
	償 却						
	計	4					
2	土 地	5					
	家 屋	2					
	償 却						
	計	7					
3	土 地	1	1		1		
	家 屋	2	1		1		
	償 却						
	計	3	2		2		
4	土 地	4					
	家 屋	1					
	償 却						
	計	5					
5	土 地	4					
	家 屋	3	1		1		
	償 却						
	計	7	1		1		

4 土地の地目別の調（令和5年度当初）

※ 法定免税点未満含む。

区 分		総地積 (㎡)	構成比 (%)	評価筆数 (筆)	評価地積 (㎡)	評価額 (千円)	単位当たり価格(円)	
							平均価格	最高価格
田	一般田	40,649,448	10.77	45,078	40,380,592	4,931,785	122	160
	介在田等		0.00					
	計	40,649,448	10.77	45,078	40,380,592	4,931,785		
畑	一般畑	3,819,469	1.01	15,188	3,608,303	168,649	47	81
	介在畑等		0.00					
	計	3,819,469	1.01	15,188	3,608,303	168,649		
宅地	小規模住宅用地				3,172,753	34,068,829	10,738	48,522
	一般住宅用地				3,485,788	28,887,050	8,287	48,522
	住宅用地以外の宅地				3,377,937	34,739,689	10,284	51,038
	計	10,905,252	2.88	60,652	10,036,478	97,695,568	9,734	51,038
鉱泉地		11	0.00					
池沼		40,228	0.01	74	28,396	1,245	44	146
山林	一般山林	205,924,929	54.54	45,394	166,630,779	2,812,447	17	188
	介在山林等		0.00					
	計	205,924,929	54.54	45,394	166,630,779	2,812,447		
牧場			0.00					
原野		1,769,086	0.47	7,125	1,377,311	35,944	26	198
雑種地	ゴルフ場用地	3,528,879	0.93	1,600	3,528,027	2,859,738	811	880
	鉄軌道用地	269,988	0.07	1,195	269,988	131,754	488	488
	その他の雑種地	3,270,540	0.87	7,010	2,090,711	8,234,973	3,939	40,760
	計	7,069,407	1.87	9,805	5,888,726	11,226,465	1,906	40,760
その他		107,412,170	28.45					
合計		377,590,000	100.00	183,316	227,950,585	116,872,103	513	

5 宅地の地区別地積及び評価額（令和5年度当初）

※ 課税対象の宅地で法定免税点以上のもの

地区別	区分	納税義務者数 (人)	地積 (㎡)	評価額 (千円)
商業地区		364	364,967	8,938,526
住宅地区		5,310	2,127,537	35,930,955
工業地区		23	356,880	3,105,359
村落地区		9,789	6,899,760	47,815,930
観光地区				
農業用施設の用に供 する宅地		59	28,283	113,708
合計		15,545	9,777,427	95,904,478

6 人口、世帯数と宅地面積の年度別推移状況（年度当初）

※ 人口・世帯数＝各年の4月1日現在

区分	年度	元	2	3	4	5
人口(人)		41,658	41,168	40,677	40,050	39,783
世帯数(世帯)		17,414	17,482	17,578	17,523	17,746
宅地評価総地積(㎡)		9,785,021	9,822,250	9,872,240	9,912,395	10,036,478
一人当り面積(㎡)		234.9	238.6	242.7	247.5	252.3
一世帯当り面積(㎡)		561.9	561.8	561.6	565.7	565.6

7 地目別構成比の推移（令和5年度当初）

(ア) 地目別課税状況

※ 課税対象の土地で法定免税点以上のもの

区分	所有者数 (人)	筆数 (筆)	地積 (㎡)	評価額 (千円)	課税標準額 (千円)
田	6,409	42,933	39,438,324	4,831,989	4,815,306
畑	4,721	13,453	3,259,482	153,181	153,177
宅地	28,803	57,747	9,777,427	95,904,478	39,162,628
山林	6,046	35,540	155,723,027	2,641,398	2,641,398
雑種地	2,772	9,101	5,750,040	11,199,171	8,722,399
その他	2,340	5,861	1,149,049	30,375	30,375
合計	51,091	164,635	215,097,349	114,760,592	55,525,283

(イ) 筆数

※ 非課税地除く、法定免税点未満含む。

(単位：筆・%)

区 分		年 度				
		元	2	3	4	5
田	筆 数	45,838	45,740	45,317	45,180	45,078
	構 成 比	25.02	24.95	24.78	24.68	24.59
畑	筆 数	15,609	15,566	15,281	15,247	15,188
	構 成 比	8.52	8.49	8.36	8.33	8.29
宅地	筆 数	59,265	59,469	60,020	60,248	60,652
	構 成 比	32.34	32.44	32.82	32.91	33.09
山林	筆 数	45,492	45,500	45,348	45,382	45,394
	構 成 比	24.83	24.82	24.79	24.79	24.75
雑種地	筆 数	9,773	9,788	9,729	9,811	9,805
	構 成 比	5.33	5.34	5.32	5.36	5.35
その他	筆 数	7,251	7,258	7,180	7,199	7,199
	構 成 比	3.96	3.96	3.93	3.93	3.93
合計	筆 数	183,228	183,321	182,875	183,067	183,316
	構 成 比	100.00	100.00	100.00	100.00	100.00

(ウ) 課税地積(m²)

※ 非課税地除く、法定免税点未満含む。

(単位：m²・%)

区 分		年 度				
		元	2	3	4	5
田	地 積	40,635,468	40,589,430	40,541,565	40,456,004	40,380,592
	構 成 比	17.77	17.76	17.77	17.73	17.71
畑	地 積	3,676,235	3,667,610	3,644,109	3,617,591	3,608,303
	構 成 比	1.61	1.60	1.60	1.59	1.58
宅地	地 積	9,785,021	9,822,250	9,872,240	9,912,395	10,036,478
	構 成 比	4.29	4.30	4.32	4.35	4.41
山林	地 積	167,275,343	167,236,812	166,860,538	166,831,989	166,630,779
	構 成 比	73.16	73.16	73.14	73.13	73.10
雑種地	地 積	5,860,071	5,869,604	5,835,743	5,910,929	5,888,726
	構 成 比	2.56	2.57	2.56	2.59	2.58
その他	地 積	1,400,332	1,400,769	1,397,876	1,401,645	1,405,707
	構 成 比	0.61	0.61	0.61	0.61	0.62
合計	地 積	228,632,470	228,586,475	228,152,071	228,130,553	227,950,585
	構 成 比	100.00	100.00	100.00	100.00	100.00

(工) 評価額及び課税標準額

※ 非課税地除く、法定免税点未満含む。ただし、課税標準額は法定免税点以上のもの

(単位：千円、%)

区 分		年 度				
		元	2	3	4	5
田	評 価 額 (a)	4,958,587	4,950,746	4,948,939	4,939,874	4,931,785
	構 成 比 %	4.2	4.2	4.3	4.3	4.2
	課税標準額 (b)	4,856,615	4,819,508	4,811,704	4,813,453	4,815,306
	構 成 比 %	8.7	8.7	8.7	8.7	8.7
	(b) / (a) %	97.9	97.4	97.2	97.4	97.6
畑	評 価 額 (a)	171,795	171,441	170,322	170,169	168,649
	構 成 比 %	0.2	0.2	0.2	0.2	0.1
	課税標準額 (b)	155,800	155,464	154,462	154,677	153,177
	構 成 比 %	0.3	0.3	0.3	0.3	0.3
	(b) / (a) %	90.7	90.7	90.7	90.9	90.8
宅 地	評 価 額 (a)	98,015,432	97,752,866	96,875,067	96,720,916	97,695,568
	構 成 比 %	83.4	83.3	83.5	83.2	83.6
	課税標準額 (b)	39,132,009	39,021,351	38,714,358	38,589,025	39,162,628
	構 成 比 %	70.2	70.1	70.3	70.0	70.5
	(b) / (a) %	39.9	39.9	40.0	39.9	40.1
山 林	評 価 額 (a)	2,823,726	2,823,506	2,814,726	2,814,059	2,812,447
	構 成 比 %	2.4	2.4	2.4	2.4	2.4
	課税標準額 (b)	2,647,966	2,648,113	2,640,330	2,641,303	2,641,398
	構 成 比 %	4.8	4.8	4.8	4.8	4.8
	(b) / (a) %	93.8	93.8	93.8	93.9	93.9
雑 種 地	評 価 額 (a)	11,518,082	11,589,958	11,211,629	11,564,898	11,226,465
	構 成 比 %	9.8	9.9	9.7	10.0	9.6
	課税標準額 (b)	8,913,543	8,968,634	8,704,996	8,945,651	8,722,399
	構 成 比 %	16.0	16.1	15.8	16.2	15.7
	(b) / (a) %	77.4	77.4	77.6	77.4	77.7
そ の 他	評 価 額 (a)	37,030	37,051	37,002	37,098	37,189
	構 成 比 %	0.0	0.0	0.0	0.0	0.0
	課税標準額 (b)	30,178	30,247	30,226	30,315	30,375
	構 成 比 %	0.1	0.1	0.1	0.1	0.1
	(b) / (a) %	81.5	81.6	81.7	81.7	81.7
合 計	評 価 額 (a)	117,524,652	117,325,568	116,057,685	116,247,014	116,872,103
	構 成 比 %	100.0	100.0	100.0	100.0	100.0
	課税標準額 (b)	55,736,111	55,643,317	55,056,076	55,174,424	55,525,283
	構 成 比 %	100.0	100.0	100.0	100.0	100.0
	(b) / (a) %	47.4	47.4	47.4	47.5	47.5

8 家屋の構造・種類別調（令和5年度当初）

※ 法定免税点未満含む。

区 分		棟 数	総床面積	決定価格	m ² 当り 単 価
種 類		(棟)	(m ²)	(千円)	(円)
木 造 家 屋	専 用 住 宅	15,731	1,777,489	33,834,604	19,035
	共同住宅・寄宿舍	128	38,453	1,636,581	42,561
	併 用 住 宅	582	68,779	867,152	12,608
	旅館・料亭・ホテル	25	5,079	71,511	14,080
	事務所・銀行・店舗	402	33,585	835,768	24,885
	劇 場 ・ 病 院	4	374	9,033	24,152
	工 場 ・ 倉 庫	1,072	54,086	181,493	3,356
	土 蔵	2,888	70,747	177,921	2,515
	附 属 家	9,149	452,197	2,591,181	5,730
	合 計	29,981	2,500,789	40,205,244	16,077
非 木 造 家 屋	事務所・店舗 百貨店・銀行	717	234,039	10,295,515	43,991
	住宅・アパート	3,072	453,788	12,166,054	26,810
	病院・ホテル	61	47,921	3,430,731	71,591
	工場・倉庫・市場	6,593	936,942	16,853,464	17,988
	そ の 他	45	25,777	1,430,206	55,484
	合 計	10,488	1,698,467	44,175,970	26,009
総 合 計		40,469	4,199,256	84,381,214	20,094

9 住宅用家屋床面積等の年度別推移状況（当初）

※ 人口・世帯数=各年の4月1日現在 法定免税点未満含む。

区 分		年 度				
		元	2	3	4	5
人	口（人）	41,658	41,168	40,677	40,050	39,783
世	帯 数（世帯）	17,414	17,482	17,578	17,523	17,746
総	棟 数（棟）	28,638	28,632	28,585	28,611	28,662
総	床 面 積（㎡）	2,766,647	2,774,167	2,777,670	2,778,646	2,786,063
(a)	人口一人当りの床面積 ㎡	66.41	67.39	68.29	69.38	70.03
(b)	一世帯当りの床面積 ㎡	158.87	158.69	158.02	158.57	157.00

10 木造・非木造の年度別推移状況（当初）

※ 法定免税点未満含む。

区 分		年 度				
		元	2	3	4	5
木 造	棟 数（棟）	30,086	30,057	29,949	29,947	29,981
	床 面 積（㎡）	2,484,298	2,489,932	2,489,821	2,494,048	2,500,789
	評価額（千円）	39,070,546	40,163,861	38,327,217	39,212,738	40,205,244
非 木 造	棟 数（棟）	10,320	10,371	10,396	10,439	10,488
	床 面 積（㎡）	1,665,556	1,677,209	1,683,522	1,690,655	1,698,467
	評価額（千円）	43,069,548	43,915,184	42,497,175	43,609,168	44,175,970
合 計	棟 数（棟）	40,406	40,428	40,345	40,386	40,469
	床 面 積（㎡）	4,149,854	4,167,141	4,173,343	4,184,703	4,199,256
	評価額（千円）	82,140,094	84,079,045	80,824,392	82,821,906	84,381,214

1.1 新增築分・減少分家屋に関する調

(ア) 棟数(当初)

(単位:棟)

区分		年度				
		元	2	3	4	5
木造	新・増築分	118	128	111	125	139
	減少分	162	166	200	140	102
	差引増加分	△44	△38	△89	△15	37
非木造	新・増築分	53	56	45	52	45
	減少分	27	22	29	35	15
	差引増加分	26	34	16	17	30
合計	新・増築分	171	184	156	177	184
	減少分	189	188	229	175	117
	差引増加分	△18	△4	△73	2	67

(イ) 床面積(当初)

(単位:㎡)

区分		年度				
		元	2	3	4	5
木造	新・増築分	14,688	16,380	10,629	12,612	13,828
	減少分	10,642	10,806	10,321	8,890	6,336
	差引増加分	4,046	5,574	308	3,722	7,492
非木造	新・増築分	14,642	10,117	8,491	15,764	8,499
	減少分	4,776	3,071	3,058	9,746	1,947
	差引増加分	9,866	7,046	5,433	6,018	6,552
合計	新・増築分	29,330	26,497	19,120	28,376	22,327
	減少分	15,418	13,877	13,379	18,636	8,283
	差引増加分	13,912	12,620	5,741	9,740	14,044

(ウ) 評価額(当初)

(単位:千円)

区分		年度				
		元	2	3	4	5
木造	新・増築分	1,026,611	1,121,276	816,626	939,562	1,039,207
	減少分	50,262	40,497	48,182	56,851	43,162
	減価分	0	0	2,612,492	0	0
	差引増加分	976,349	1,080,779	△1,844,048	882,711	996,045
非木造	新・増築分	1,201,634	750,067	691,198	1,402,045	606,479
	減少分	111,625	44,067	37,154	288,884	55,103
	減価分	0	0	2,103,836	0	0
	差引増加分	1,090,009	706,000	△1,449,792	1,113,161	551,376
合計	新・増築分	2,228,245	1,871,343	1,507,824	2,341,607	1,645,686
	減少分	161,887	84,564	85,336	345,735	98,265
	減価分	0	0	4,716,328	0	0
	差引増加分	2,066,358	1,786,779	△3,293,840	1,995,872	1,547,421

12 新築・改修軽減（地方税法附則第15条6・7・8・9該当分）に関する調（当初）

種 類		合 計	うち令和5年度より適用分
区 分			
第15条の6第1項 (普通住宅)	戸数（戸）	188	61
	床面積（㎡）	17,162	5,550
	軽減税額（千円）	9,456	3,020
第15条の6第2項 (3階建以上の中高層耐火建築物)	戸数（戸）	36	
	床面積（㎡）	2,293	
	軽減税額（千円）	1,443	
第15条の7第1項 (認定長期優良住宅・普通住宅)	戸数（戸）	288	74
	床面積（㎡）	30,460	7,805
	軽減税額（千円）	16,556	4,339
第15条の8第2項 (サービス付き高齢者向け住宅)	戸数（戸）		
	床面積（㎡）		
	軽減税額（千円）		
第15条の9第4項 (バリアフリー)	戸数（戸）	1	1
	床面積（㎡）	100	100
	軽減税額（千円）	7	7
軽減税額合計（千円）		27,462	7,366

13 償却資産に関する調

(1) 調定額等の年度別推移状況（現年度当初）

※ 法定免税点以上のもの

区 分		年 度				
		元	2	3	4	5
納税義務者数(人)		642	700	656	709	694
課 標 準 税 額 (千円)	市長価格決定分	23,601,732	24,441,679	21,794,479	25,531,247	24,803,722
	大臣知事配分分	18,488,154	17,992,511	17,657,566	17,153,922	16,841,393
	合 計	42,089,886	42,434,190	39,452,045	42,685,169	41,645,115
税 額 (円)		589,258,404	594,078,660	552,328,630	597,592,366	583,031,610
対 前 年 比 (%)		5.7	0.8	△ 7.0	8.2	△ 2.4

(2) 段階別課税対象者数等に関する調

区 分		納税義務者数(人) (免税点未満含む)	課税標準額(千円)
元	年 度 合 計	1,275	42,355,650
2	年 度 合 計	1,325	42,704,118
3	年 度 合 計	1,351	39,738,585
4	年 度 合 計	1,371	42,989,641
5	150万円未満 (免税点未満)	709	343,410
	150万円以上 160万円未満	22	33,878
	160万円 " 170万円 "	27	44,307
	170万円 " 180万円 "	23	40,438
	180万円 " 190万円 "	24	44,173
	190万円 " 200万円 "	8	15,712
	200万円 " 250万円 "	57	126,495
	250万円 " 300万円 "	50	136,192
	300万円 " 1,000万円 "	250	1,389,915
	1,000万円 " 2,000万円 "	76	1,040,012
	2,000万円 " 3,000万円 "	34	881,118
	3,000万円 " 1億円 "	65	3,606,278
	1億円以上	58	34,286,597
合 計		1,403	41,988,525

(3) 種類別課税標準額の推移状況（現年度当初）

(単位：千円)

種 類		年 度				
		元	2	3	4	5
市町村長が価格等を決定したもの	構 築 物	5,603,198	5,608,872	4,815,952	6,042,613	6,015,385
	機 械 及 び 装 置	14,201,398	15,153,411	13,549,550	15,488,406	14,775,938
	船 舶	0	0	0	0	5,264
	航 空 機	0	0	0	0	0
	車 輛 ・ 運 搬 具	192,801	168,472	177,548	193,785	176,338
	工 具 ・ 器 具 ・ 備 品	3,604,335	3,510,924	3,251,429	3,806,443	3,830,797
	調 整 額	0	0	0	0	0
	小 計 (イ)	23,601,732	24,441,679	21,794,479	25,531,247	24,803,722
法 第 3 8 9 条 関 係 (ロ) (総務大臣が価格等を決定したもの)	18,488,154	17,992,511	17,657,566	17,153,922	16,841,393	
法 第 743 条 第 1 項 関 係 (ハ) (県知事が価格等を決定したもの)	0	0	0	0	0	
合 計 (イ) + (ロ) + (ハ)	42,089,886	42,434,190	39,452,045	42,685,169	41,645,115	

14 交付金・納付金の年度別推移

年度 区分		2		3		4		5	
		金額(円)	対前年比(%)	金額(円)	対前年比(%)	金額(円)	対前年比(%)	金額(円)	対前年比(%)
交付金	国	44,900	△4.9	42,600	△5.1	40,400	△5.2	38,400	△5.0
	県	12,522,800	△4.3	12,436,200	△0.7	4,981,300	△59.9	12,431,700	149.6
	地方公共団体	0	-	0	-	0	-	0	-
	国有林野にかか る土地	689,400	△0.1	686,100	△0.5	684,200	△0.3	683,700	△0.1
	水道施設に供 する土地	17,575,600	△0.1	17,560,200	△0.1	17,549,600	△0.1	17,546,400	△0.0
	計	30,832,700	△1.9	30,725,100	△0.3	23,255,500	△24.3	30,700,200	32.0
納付金	日郵政公本 社	0	-	0	-	0	-	0	-
	計	0	-	0	-	0	-	0	-
総計		30,832,700	△1.9	30,725,100	△0.3	23,255,500	△24.3	30,700,200	32.0

4 諸 税

1 軽自動車税に関する調

(ア)車種別調定内訳(令和5年度当初)

課税状況調より

区 分		賦課期日 現在台数 ①	①のうち 非課税台数 ②	①のうち課 税免除台数 ③	差引課税 台数 ①-②-③	税 額 (円)	調 定 額 (円)	
原 動 機 付 自 転 車	50cc以下	1,632		3	1,629	2,000	3,258,000	
	90cc以下	130			130	2,000	260,000	
	125cc以下	447	6		441	2,400	1,058,400	
	ミニカー	50			50	3,700	185,000	
	小 計	2,259	6	3	2,250		4,761,400	
軽 自 動 車 及 び 小 型 特 殊 自 動 車	二 輪 車	619		3	616	3,600	2,217,600	
	三 輪 車	3			3	3,100 (3,900)	13,800	
	四 輪 車	乗用 自家用	11,861	25	375	11,461	7,200 (10,800)	116,542,200
		乗用 営業用	6			6	5,500 (6,900)	38,600
	貨物用 小 型 特 殊	自家用	6,595	57	82	6,456	4,000 (5,000)	33,689,000
		営業用	69			69	3,000 (3,800)	257,600
	農 耕 用	3,125	25		3,100	2,400	7,437,600	
特 殊 作 業 用	160	2		158	5,900	932,200		
小 計	22,438	109	460	21,869		161,128,600		
二輪の小型自動車		656	1	8	647	6,000	3,834,000	
合 計		25,353	116	471	24,766		169,724,000	

※ () は新税率(H28.4.1新規登録車両より適用)

(イ) 年度別車種別調定額

※ (決算時)

(単位: 円・%)

年度 区分		元		2		3		4	
		調定額	構成比	調定額	構成比	調定額	構成比	調定額	構成比
原 動 機 付 自 転 車	50cc以下	3,910,000	2.5	3,694,000	2.3	3,492,000	2.2	3,376,000	2.0
	90cc以下	244,000	0.2	240,000	0.2	260,000	0.2	264,000	0.2
	125cc以下	847,200	0.5	854,400	0.5	902,400	0.6	964,800	0.6
	ミニカー	199,800	0.1	188,700	0.1	188,700	0.1	185,000	0.1
軽 自 動 車	二輪	1,983,600	1.3	1,990,800	1.3	2,066,400	1.3	2,106,000	1.3
	三輪	13,800	0.0	13,800	0.0	13,800	0.0	13,800	0.0
	四輪乗用	102,841,000	66.8	107,052,000	67.5	109,972,300	67.7	113,905,000	68.4
	四輪貨物用	32,010,900	20.7	32,199,800	20.3	32,823,500	20.3	33,155,800	19.9
特 殊	農耕用	7,912,800	5.1	7,941,600	5.0	7,723,200	4.8	7,593,600	4.6
	その他	814,200	0.5	843,700	0.5	879,100	0.5	944,000	0.6
二輪の小型自動車		3,564,000	2.3	3,624,000	2.3	3,684,000	2.3	3,792,000	2.3
合計		154,341,300	100.0	158,642,800	100.0	162,005,400	100.0	166,300,000	100.0

(ウ) 年度別車種別課税台数

※ (決算時)

(単位: 台・%)

年度 区分		元		2		3		4	
		台数	構成比	台数	構成比	台数	構成比	台数	構成比
原 動 機 付 自 転 車	50cc以下	1,955	7.9	1,847	7.4	1,746	7.0	1,688	6.8
	90cc以下	122	0.5	120	0.5	130	0.5	132	0.5
	125cc以下	353	1.4	356	1.4	376	1.5	402	1.6
	ミニカー	54	0.2	51	0.2	51	0.2	50	0.2
軽 自 動 車	二輪	551	2.2	553	2.2	574	2.3	585	2.4
	三輪	3	0.0	3	0.0	3	0.0	3	0.0
	四輪乗用	11,360	45.6	11,468	46.2	11,434	46.3	11,420	46.4
	四輪貨物用	6,477	26.0	6,433	25.8	6,474	26.1	6,447	26.1
特 殊	農耕用	3,297	13.2	3,309	13.3	3,218	13.0	3,164	12.8
	その他	138	0.6	143	0.6	149	0.6	160	0.6
二輪の小型自動車		594	2.4	604	2.4	614	2.5	632	2.6
合計		24,904	100.0	24,887	100.0	24,769	100.0	24,683	100.0

(エ) 環境性能割に関する調

(単位：台数・円)

年度 月	元		2		3		4	
	台数	調定額	台数	調定額	台数	調定額	台数	調定額
2月分			24	451,300	39	734,300	56	1,229,300
3月分			80	1,154,600	42	760,100	50	1,001,100
4月分			26	501,900	28	504,600	34	730,300
5月分			18	282,600	28	556,800	34	696,000
6月分			37	610,500	21	402,000	59	1,345,800
7月分			35	640,100	25	468,900	73	1,587,700
8月分			29	536,000	31	622,700	60	1,353,100
9月分			43	736,500	58	1,132,200	87	1,942,700
10月分	37	680,800	36	642,400	31	604,400	99	2,201,200
11月分	27	479,900	37	726,700	41	768,000	42	951,700
12月分	32	578,300	22	394,600	31	635,000	30	684,100
1月分	49	643,000	28	556,700	60	1,162,300	54	1,225,500
合計	145	2,382,000	415	7,233,900	435	8,351,300	678	14,948,500
前年対比(%)	皆増	皆増	186.2	203.7	4.8	15.4	55.9	79.0
月平均	36	595,500	35	602,825	36	695,942	57	1,245,708

2 市たばこ税に関する調

(単位：本・円)

年度 月分	元		2		3		4	
	売渡本数	調定額	売渡本数	調定額	売渡本数	調定額	売渡本数	調定額
3月	3,533,000	19,906,627	3,561,917	20,274,431	3,404,175	20,840,359	3,569,599	23,388,011
4月	4,017,378	22,649,664	3,284,298	18,694,224	3,462,714	21,198,735	3,350,515	21,952,573
5月	3,591,399	20,240,185	3,477,574	19,794,351	3,353,615	20,530,831	3,470,094	22,736,056
6月	3,692,598	20,806,666	3,701,701	21,070,082	3,477,019	21,286,310	3,386,331	22,187,241
7月	3,802,539	21,425,074	3,358,068	19,114,123	3,614,024	22,125,054	3,248,649	21,285,148
8月	4,173,394	23,538,992	3,657,021	20,815,764	3,539,141	21,666,622	3,417,042	22,388,459
9月	3,836,413	21,693,821	4,287,594	24,404,984	4,255,927	26,054,785	3,362,660	22,032,147
10月	3,611,540	20,556,886	2,872,739	17,587,008	2,793,756	18,305,051	3,413,100	22,362,631
11月	3,463,156	19,712,285	3,040,901	18,616,396	3,265,203	21,393,610	3,319,437	21,748,951
12月	4,065,856	23,142,853	3,691,655	22,600,312	3,412,501	22,358,706	3,572,896	23,409,614
1月	3,068,820	17,467,724	2,811,446	17,211,672	3,022,194	19,801,416	3,039,246	19,913,140
2月	3,318,848	18,890,883	3,011,742	18,437,884	2,904,624	19,031,097	3,031,038	19,859,361
合計	44,174,941	250,060,657	40,756,656	239,529,377	40,504,893	255,488,419	40,180,607	263,263,332
前年対比(%)	△7.5	△2.9	△7.7	△4.2	△0.6	6.7	△0.8	3.0
月平均	3,681,245	20,838,388	3,396,388	19,960,781	3,375,408	21,290,702	3,348,384	21,938,611
手持品課税分	-	28,997	-	908,146	-	895,843	-	0

(注) 1 税率は、令和3年10月から、1,000本につき6,552円。

令和元年10月から、一般と旧3級品は同税率。

2 旧3級品とは、専売納付金制度において3級品とされていた紙巻たばこ（エコー、わかば、しんせい、ゴールデンバット、バイオレット、ウルマ）。

3 入湯税に関する調

区 分 \ 年 度	3 0	元	2	3	4
入 湯 客 数 (人)	156,116	151,547	115,604	129,271	184,324
対 前 年 比 (%)	△17.4	△2.9	△23.7	11.8	42.6
調 定 額 (円)	15,955,100	15,414,700	11,737,300	13,099,300	18,633,150
特別徴収義務者数	6	5	5	5	5

5

徴税・その他

1 市税の口座振替年度別調

(1) 口座利用者の推移 (当初調定時)

(単位：人・%)

税 目	年度 区分	29	30	元	2	3	4
		納税義務者	6,855	5,433	5,313	5,333	5,104
市県民税 (普通徴収)	口座利用者	1,737	1,439	1,419	1,391	1,338	1,287
	利 用 率	25.3	26.5	26.7	26.1	26.2	25.5
	納税義務者	21,741	21,690	21,711	21,686	21,616	21,422
固定資産税	口座利用者	9,311	9,279	9,279	9,204	9,148	8,961
	利 用 率	42.8	42.8	42.7	42.4	42.3	41.8
	納税義務者	25,325	25,134	24,904	24,887	24,769	25,201
軽自動車税	口座利用者	7,734	7,586	6,533	7,206	7,048	6,797
	利 用 率	30.5	30.2	26.2	29.0	28.5	27.0
	納税義務者	53,921	52,257	51,928	51,906	51,489	51,677
合 計	口座利用者	18,782	18,304	17,231	17,801	17,534	17,045
	利 用 率	34.8	35.0	33.2	34.3	34.1	33.0

(2) 振替税額の推移

(単位：千円・%)

税 目	年度 区分	29	30	元	2	3	4
		決算額	639,114	2,169,517	1,301,426	533,442	539,673
市県民税 (普通徴収)	振替税額	189,929	166,506	147,016	145,907	143,021	145,858
	利 用 率	29.7	7.7	11.3	27.4	26.5	35.0
	決算額	2,424,522	2,409,473	2,454,076	2,428,432	2,339,709	2,519,621
固定資産税	振替税額	1,010,405	966,198	1,004,069	1,023,266	968,227	1,005,971
	利 用 率	41.7	40.1	40.9	42.1	41.4	39.9
	決算額	144,265	148,491	152,335	156,801	160,357	165,303
軽自動車税	振替税額	39,083	38,533	38,390	38,690	39,136	39,231
	利 用 率	27.1	25.9	25.2	24.7	24.4	23.7
	決算額	3,207,901	4,727,481	3,907,837	3,118,675	3,039,739	3,101,871
合 計	振替税額	1,239,417	1,171,237	1,189,475	1,207,863	1,150,384	1,191,060
	利 用 率	38.6	24.8	30.4	38.7	37.8	38.4

※ 口座振替手数料 金融機関：1件につき22円(税込)

郵便局：1件につき10円(税込)

振 替 日 納期の末日

2 市税年度別滞納繰越状況調

税 目 年 度		市民税		固定資産税	軽自動車税	特別土地保有税	小計
		個 人	法 人				
～10	件数	4		9			13
	税額	556,735		158,860			715,595
11 ～20	件数	73		144	16		233
	税額	4,004,049		10,698,293	154,700		14,857,042
21 ～25	件数	170	2	287	13		472
	税額	7,997,454	156,500	35,726,929	108,700		43,989,583
26	件数	47	2	51	6		106
	税額	2,402,971	100,000	3,893,659	44,100		6,440,730
27	件数	51	3	59	11		124
	税額	3,449,829	359,200	4,585,467	62,300		8,456,796
28	件数	56	2	72	16		146
	税額	2,562,529	55,000	20,243,290	125,947		22,986,766
29	件数	75	1	123	18		217
	税額	3,376,073	50,000	22,166,578	235,100		25,827,751
30	件数	89	2	144	46		281
	税額	5,187,064	95,800	13,106,600	540,300		18,929,764
元	件数	109	1	180	62		352
	税額	7,997,714	50,000	11,783,490	685,400		20,516,604
2	件数	151	2	239	70		462
	税額	6,708,022	100,000	17,206,808	709,180		24,724,010
3	件数	249	5	379	105		738
	税額	11,683,190	510,000	23,016,500	998,700		36,208,390
4	件数	502	10	768	290		1,570
	税額	21,236,106	516,700	29,619,536	2,815,800		54,188,142
合計	件数	1,576	30	2,455	653		4,714
	税額	77,161,736	1,993,200	192,206,010	6,480,227		277,841,173

3 年度別不納欠損処分に関する調

(単位：件・円)

年度	区 分		第18条		第15条の7 第4項		第15条の7第4項の内訳						合 計			
							1号		2号		3号					
	税 目	件数	金 額	件数	金 額	件数	金 額	件数	金 額	件数	金 額	件数	金 額			
29	市民税	個人	31	1,016,061	30	1,116,526	14	320,588	16	795,938			9	448,271	70	2,580,858
		法人													0	0
		計	31	1,016,061	30	1,116,526	14	320,588	16	795,938			9	448,271	70	2,580,858
	固定資産税	39	719,176	85	2,333,311	43	1,320,711	42	1,012,600			30	4,937,268	154	7,989,755	
	軽自動車税	54	220,800	25	117,200	7	44,000	18	73,200			2	2,000	81	340,000	
	特別土地保有税													0	0	
合 計	124	1,956,037	140	3,567,037	64	1,685,299	76	1,881,738	0	0	41	5,387,539	305	10,910,613		
30	市民税	個人	14	889,352	15	550,454	3	131,600	11	330,554	1	88,300	16	1,500,744	45	2,940,550
		法人													0	0
		計	14	889,352	15	550,454	3	131,600	11	330,554	1	88,300	16	1,500,744	45	2,940,550
	固定資産税	59	2,509,392	73	4,817,679	36	3,800,941	35	1,001,838	2	14,900	33	1,372,580	165	8,699,651	
	軽自動車税	20	119,400	25	109,800			23	107,800	2	2,000	4	44,400	49	273,600	
	特別土地保有税													0	0	
合 計	93	3,518,144	113	5,477,933	39	3,932,541	69	1,440,192	5	105,200	53	2,917,724	259	11,913,801		
元	市民税	個人	29	966,754	14	406,706	3	68,599	5	103,169	6	234,938	4	154,655	47	1,528,115
		法人													0	0
		計	29	966,754	14	406,706	3	68,599	5	103,169	6	234,938	4	154,655	47	1,528,115
	固定資産税	59	2,045,000	8	465,600	4	401,200	4	64,400					67	2,510,600	
	軽自動車税	19	100,800	6	42,600	2	14,300	2	8,200	2	20,100	2	16,000	27	159,400	
	特別土地保有税													0	0	
合 計	107	3,112,554	28	914,906	9	484,099	11	175,769	8	255,038	6	170,655	141	4,198,115		
2	市民税	個人	17	700,803	20	974,065	4	175,854	16	798,211			13	680,467	50	2,355,335
		法人											1	262,500	1	262,500
		計	17	700,803	20	974,065	4	175,854	16	798,211			14	942,967	51	2,617,835
	固定資産税	76	1,920,800	22	2,993,655	6	2,674,655	16	319,000					98	4,914,455	
	軽自動車税	18	93,246	8	48,000			8	48,000					26	141,246	
	特別土地保有税													0	0	
合 計	111	2,714,849	50	4,015,720	10	2,850,509	40	1,165,211	0	0	14	942,967	175	7,673,536		
3	市民税	個人	25	1,040,355	18	1,028,016	4	227,428	4	139,854	10	660,734	15	541,699	58	2,610,070
		法人													0	0
		計	25	1,040,355	18	1,028,016	4	227,428	4	139,854	10	660,734	15	541,699	58	2,610,070
	固定資産税	82	3,277,854	18	2,564,769	13	2,475,169	5	89,600			7	3,626,300	107	9,468,923	
	軽自動車税	27	164,500	6	194,300	2	100,500	2	51,600	2	42,200			33	358,800	
	特別土地保有税													0	0	
合 計	134	4,482,709	42	3,787,085	19	2,803,097	11	281,054	12	702,934	22	4,167,999	198	12,437,793		
4	市民税	個人	40	1,423,867	6	313,370			6	313,370			7	434,401	53	2,171,638
		法人													0	0
		計	40	1,423,867	6	313,370			6	313,370			7	434,401	53	2,171,638
	固定資産税	93	1,411,754	1	5,900			1	5,900			3	4,853,490	97	6,271,144	
	軽自動車税	18	195,900	18	128,600			16	102,800	2	25,800			36	324,500	
	特別土地保有税													0	0	
合 計	151	3,031,521	25	447,870	0	0	23	422,070	2	25,800	10	5,287,891	186	8,767,282		

4 年度別市税差押状況調

・財産別

区 分	2				3				4			
	差押件数・額		換価配当件数・額		差押件数・額		換価配当件数・額		差押件数・額		換価配当件数・額	
	件数	税 額	件数	税 額	件数	税 額	件数	税 額	件数	税 額	件数	税 額
不 動 産	2	1,056,800	0	0	3	24,440,700	0	0	0	0	0	0
電話加入権	0	0	0	0	0	0	0	0	0	0	0	0
自 動 車	1	1,213,500	1	178,900	1	5,800	0	0	0	0	0	0
債 権	49	10,093,770	41	1,828,828	49	32,901,560	20	240,148	31	12,266,060	26	2,941,494
動産・有価証券	0	0	0	0	0	0	0	0	0	0	0	0
無体財産権	0	0	1	147,500	0	0	0	0	0	0	0	0
合 計	52	12,364,070	43	2,155,228	53	57,348,060	20	240,148	31	12,266,060	26	2,941,494

・税目別

区 分	2				3				4			
	差押件数・額		換価配当件数・額		差押件数・額		換価配当件数・額		差押件数・額		換価配当件数・額	
	件数	税 額	件数	税 額	件数	税 額	件数	税 額	件数	税 額	件数	税 額
個人市民税	35	6,013,370	22	1,395,679	21	4,168,660	12	169,611	20	4,296,060	16	441,346
法人市民税	2	100,000	0	0	0	0	0	0	0	0	0	0
固定資産税	24	5,969,400	15	600,029	18	52,873,100	6	44,677	17	7,784,400	11	2,492,148
軽自動車税	24	281,300	15	159,520	14	306,300	2	25,860	10	185,600	1	8,000
合 計	85	12,364,070	52	2,155,228	53	57,348,060	20	240,148	47	12,266,060	28	2,941,494

税目	課税標準及び税率	賦課期日及び納期																																																																																																		
固定資産税	課税標準額の1.4% 免税点 土地 30万円未満 家屋 20万円未満 償却資産 150万円未満	1 賦課期日 1月1日 2 納期 1期 4月1日～4月30日(※) 2期 7月1日～7月31日 3期 12月1日～12月25日 4期 翌年2月1日～2月末日 ※評価替え年度(3年毎)については、納期が5月1日～5月31日となります。																																																																																																		
	(1) 原動機付自転車、二輪の軽自動車及び二輪の小型自動車、小型特殊自動車の税率 <table border="1"> <thead> <tr> <th>車種区分</th> <th>税率(年額)</th> </tr> </thead> <tbody> <tr> <td rowspan="4">原動機付自転車</td> <td>排気量 50cc以下</td> <td>2,000円</td> </tr> <tr> <td>排気量 50cc超90cc以下</td> <td>2,000円</td> </tr> <tr> <td>排気量 90cc超125cc以下</td> <td>2,400円</td> </tr> <tr> <td>ミニカー(三輪以上で排気量50cc以下)</td> <td>3,700円</td> </tr> <tr> <td>二輪の軽自動車(排気量125cc超250cc以下)</td> <td>3,600円</td> </tr> <tr> <td>二輪の小型自動車(排気量250cc超)</td> <td>6,000円</td> </tr> <tr> <td rowspan="2">小型特殊自動車</td> <td>農耕作業用</td> <td>2,400円</td> </tr> <tr> <td>その他作業用</td> <td>5,900円</td> </tr> </tbody> </table> (2) 軽四輪等(三輪以上の軽自動車)の税率 <table border="1"> <thead> <tr> <th rowspan="2">車種区分</th> <th colspan="4">税率(年額)</th> </tr> <tr> <th>(A)平成27年3月31日までに最初(新車)の新規検査を受けた車両</th> <th>(B)平成27年4月1日以降に最初(新車)の新規検査を受けた車両</th> <th colspan="2">(C)最初(新車)の新規検査から13年を経過した車両※</th> </tr> </thead> <tbody> <tr> <td>三輪</td> <td>3,100円</td> <td>3,900円</td> <td colspan="2">4,600円</td> </tr> <tr> <td rowspan="4">四輪</td> <td>乗用 自家用</td> <td>7,200円</td> <td>10,800円</td> <td>12,900円</td> </tr> <tr> <td>乗用 営業用</td> <td>5,500円</td> <td>6,900円</td> <td>8,200円</td> </tr> <tr> <td>貨物用 自家用</td> <td>4,000円</td> <td>5,000円</td> <td>6,000円</td> </tr> <tr> <td>貨物用 営業用</td> <td>3,000円</td> <td>3,800円</td> <td>4,500円</td> </tr> </tbody> </table> (3) 軽自動車税のグリーン化特例(軽課) 適用条件の見直しに合わせて、令和5年度課税分までが延長されます。 <table border="1"> <thead> <tr> <th rowspan="2">車種区分</th> <th colspan="3">税率(年額)</th> </tr> <tr> <th>電気自動車・天然ガス自動車</th> <th colspan="2">ガソリン車・ハイブリッド車</th> </tr> </thead> <tbody> <tr> <td>軽減率</td> <td>概ね75%</td> <td>概ね50%</td> <td>概ね25%</td> </tr> <tr> <td>三輪</td> <td>1,000円</td> <td>2,000円</td> <td>3,000円</td> </tr> <tr> <td rowspan="4">四輪</td> <td>乗用 営業用</td> <td>1,800円</td> <td>3,500円</td> <td>5,200円</td> </tr> <tr> <td>乗用 自家用</td> <td>2,700円</td> <td colspan="2" rowspan="3">適用なし</td> </tr> <tr> <td>貨物 営業用</td> <td>1,000円</td> </tr> <tr> <td>貨物 自家用</td> <td>1,300円</td> </tr> </tbody> </table> (4) 軽自動車税(環境性能割) <table border="1"> <thead> <tr> <th rowspan="2">燃費性能等</th> <th colspan="2">税率</th> </tr> <tr> <th>自家用</th> <th>営業用</th> </tr> </thead> <tbody> <tr> <td>電気自動車等</td> <td>非課税</td> <td>非課税</td> </tr> <tr> <td>★★★★かつ令和12年度燃費基準75%達成車(令和2年度燃費達成基準を達成しているものに限る)</td> <td>非課税</td> <td>非課税</td> </tr> <tr> <td>★★★★かつ令和12年度燃費基準60%達成車(令和2年度燃費達成基準を達成しているものに限る)</td> <td>1.0%</td> <td>0.5%</td> </tr> <tr> <td>★★★★かつ令和12年度燃費基準55%達成車</td> <td>2.0%</td> <td>1.0%</td> </tr> <tr> <td>上記以外</td> <td>2.0%</td> <td>2.0%</td> </tr> </tbody> </table>	車種区分	税率(年額)	原動機付自転車	排気量 50cc以下	2,000円	排気量 50cc超90cc以下	2,000円	排気量 90cc超125cc以下	2,400円	ミニカー(三輪以上で排気量50cc以下)	3,700円	二輪の軽自動車(排気量125cc超250cc以下)	3,600円	二輪の小型自動車(排気量250cc超)	6,000円	小型特殊自動車	農耕作業用	2,400円	その他作業用	5,900円	車種区分	税率(年額)				(A)平成27年3月31日までに最初(新車)の新規検査を受けた車両	(B)平成27年4月1日以降に最初(新車)の新規検査を受けた車両	(C)最初(新車)の新規検査から13年を経過した車両※		三輪	3,100円	3,900円	4,600円		四輪	乗用 自家用	7,200円	10,800円	12,900円	乗用 営業用	5,500円	6,900円	8,200円	貨物用 自家用	4,000円	5,000円	6,000円	貨物用 営業用	3,000円	3,800円	4,500円	車種区分	税率(年額)			電気自動車・天然ガス自動車	ガソリン車・ハイブリッド車		軽減率	概ね75%	概ね50%	概ね25%	三輪	1,000円	2,000円	3,000円	四輪	乗用 営業用	1,800円	3,500円	5,200円	乗用 自家用	2,700円	適用なし		貨物 営業用	1,000円	貨物 自家用	1,300円	燃費性能等	税率		自家用	営業用	電気自動車等	非課税	非課税	★★★★かつ令和12年度燃費基準75%達成車(令和2年度燃費達成基準を達成しているものに限る)	非課税	非課税	★★★★かつ令和12年度燃費基準60%達成車(令和2年度燃費達成基準を達成しているものに限る)	1.0%	0.5%	★★★★かつ令和12年度燃費基準55%達成車	2.0%	1.0%	上記以外	2.0%	2.0%
車種区分	税率(年額)																																																																																																			
原動機付自転車	排気量 50cc以下	2,000円																																																																																																		
	排気量 50cc超90cc以下	2,000円																																																																																																		
	排気量 90cc超125cc以下	2,400円																																																																																																		
	ミニカー(三輪以上で排気量50cc以下)	3,700円																																																																																																		
二輪の軽自動車(排気量125cc超250cc以下)	3,600円																																																																																																			
二輪の小型自動車(排気量250cc超)	6,000円																																																																																																			
小型特殊自動車	農耕作業用	2,400円																																																																																																		
	その他作業用	5,900円																																																																																																		
車種区分	税率(年額)																																																																																																			
	(A)平成27年3月31日までに最初(新車)の新規検査を受けた車両	(B)平成27年4月1日以降に最初(新車)の新規検査を受けた車両	(C)最初(新車)の新規検査から13年を経過した車両※																																																																																																	
三輪	3,100円	3,900円	4,600円																																																																																																	
四輪	乗用 自家用	7,200円	10,800円	12,900円																																																																																																
	乗用 営業用	5,500円	6,900円	8,200円																																																																																																
	貨物用 自家用	4,000円	5,000円	6,000円																																																																																																
	貨物用 営業用	3,000円	3,800円	4,500円																																																																																																
車種区分	税率(年額)																																																																																																			
	電気自動車・天然ガス自動車	ガソリン車・ハイブリッド車																																																																																																		
軽減率	概ね75%	概ね50%	概ね25%																																																																																																	
三輪	1,000円	2,000円	3,000円																																																																																																	
四輪	乗用 営業用	1,800円	3,500円	5,200円																																																																																																
	乗用 自家用	2,700円	適用なし																																																																																																	
	貨物 営業用	1,000円																																																																																																		
	貨物 自家用	1,300円																																																																																																		
燃費性能等	税率																																																																																																			
	自家用	営業用																																																																																																		
電気自動車等	非課税	非課税																																																																																																		
★★★★かつ令和12年度燃費基準75%達成車(令和2年度燃費達成基準を達成しているものに限る)	非課税	非課税																																																																																																		
★★★★かつ令和12年度燃費基準60%達成車(令和2年度燃費達成基準を達成しているものに限る)	1.0%	0.5%																																																																																																		
★★★★かつ令和12年度燃費基準55%達成車	2.0%	1.0%																																																																																																		
上記以外	2.0%	2.0%																																																																																																		

税目	課税標準及び税率	賦課期日及び納期																						
市たばこ税	<p>課税標準 売渡し等の本数</p> <p>◆法改正による税率の推移 (1,000本当たり)</p> <table border="1" data-bbox="248 322 879 383"> <tr> <td>区分</td> <td>H30.10.1～</td> <td>R01.10.1～</td> <td>R02.10.1～</td> <td>R03.10.1～</td> </tr> <tr> <td>旧3級品以外</td> <td>5,692円</td> <td>5,692円</td> <td>6,122円</td> <td>6,552円</td> </tr> </table> <table border="1" data-bbox="248 412 879 472"> <tr> <td>区分</td> <td>H29.4.1～</td> <td>H30.4.1～</td> <td>R01.10.1～</td> <td>R02.10.1～</td> <td>R03.10.1～</td> </tr> <tr> <td>旧3級品</td> <td>3,355円</td> <td>4,000円</td> <td>5,692円</td> <td>6,122円</td> <td>6,552円</td> </tr> </table> <p>※「旧3級品」とは：エコー、わかば、ゴールデンバット、しんせい、うるま、バイオレット</p>	区分	H30.10.1～	R01.10.1～	R02.10.1～	R03.10.1～	旧3級品以外	5,692円	5,692円	6,122円	6,552円	区分	H29.4.1～	H30.4.1～	R01.10.1～	R02.10.1～	R03.10.1～	旧3級品	3,355円	4,000円	5,692円	6,122円	6,552円	1 納期 当月分を翌月末日
区分	H30.10.1～	R01.10.1～	R02.10.1～	R03.10.1～																				
旧3級品以外	5,692円	5,692円	6,122円	6,552円																				
区分	H29.4.1～	H30.4.1～	R01.10.1～	R02.10.1～	R03.10.1～																			
旧3級品	3,355円	4,000円	5,692円	6,122円	6,552円																			
特別土地保有税	平成14年度税制改正に伴い、平成15年4月1日より課税停止																							
入湯税	<p>入湯客1人(宿泊) 150円</p> <p>(日帰り) 100円</p> <p>※年齢12歳未満の者は免除</p>	1 納期 当月分を翌月15日																						

令和5年度版
市 税 概 要

発 行 令和5年10月

編集兼
発行人 丹波篠山市行政経営部課税課

所在地 〒669-2397
兵庫県丹波篠山市北新町4-1番地

T E L 079-552-1111(代)

F A X 079-552-1855

U R L <http://www.city.tambasayama.lg.jp/>

e-mail zeimu_div@city.sasayama.hyogo.jp