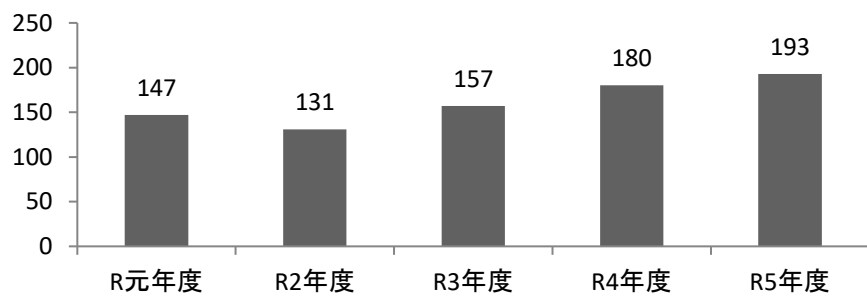


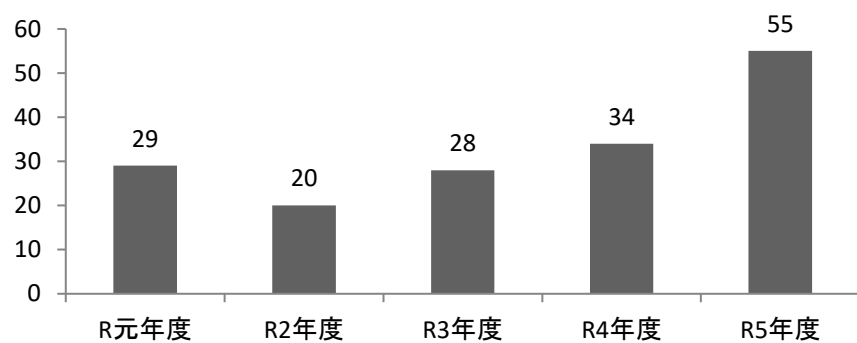
●養介護施設従事者等による虐待等についての対応状況

		R2	R3	R4	R5	R6	兵庫県R5年度	
相談・通報件数		1	1	2	0	1	193件	
虐待の事実が認められた事例		0	0	0		0	55件	
被虐待者数							98名	
虐待があった施設・事業所の種別	特別養護老人ホーム						21か所	
	介護老人保健施設						2か所	
	認知症グループホーム						20か所	
	有料老人ホーム						4か所	
	小規模多機能型居宅介護						2か所	
	軽費老人ホーム						0か所	
	訪問介護等						2か所	
	通所介護等						0か所	
	居宅介護支援事業所等						1か所	
	短期入所施設						3か所	
虐待を行った職員の職種(重複有り)	介護職(介護福祉士)						22名	
	介護職(介護福祉士以外及び不明)						33名	
	看護職						0名	
	管理職						3名	
	その他						2名	
被虐待高齢者の状況	性別	男性					23名	
		女性					75名	
	年齢	65歳未満						1名
		65-69歳						2名
		70-74歳						6名
		75-79歳						11名
		80-84歳						13名
		85-89歳						20名
		90-94歳						24名
		95-99歳						5名
		100歳以上						0名
		その他・不明						16名
	要介護状態区分	要支援1						0名
		要支援2						1名
		要介護1						4名
		要介護2						7名
		要介護3						14名
		要介護4						26名
		要介護5						23名
不明							23名	
虐待の種別・類型(重複有り)	身体的虐待						45件	
	ネグレクト						32件	
	心理的虐待						28件	
	性的虐待						1件	
	経済的虐待						3件	
老人福祉法、介護保険法上の権限行使以外で市が行った対応(重複有り)	施設等に対する指導						46件	
	施設等からの改善計画の提出依頼						46件	
	虐待を行った養介護施設従事者への注意・指導						6件	
当該養介護施設等において行われた改善措置(重複有り)	市への改善計画の提出						48件	
	老人福祉法、介護保険法の規定に基づく勧告・命令等への対応						5件	

※兵庫県 相談・通報件数

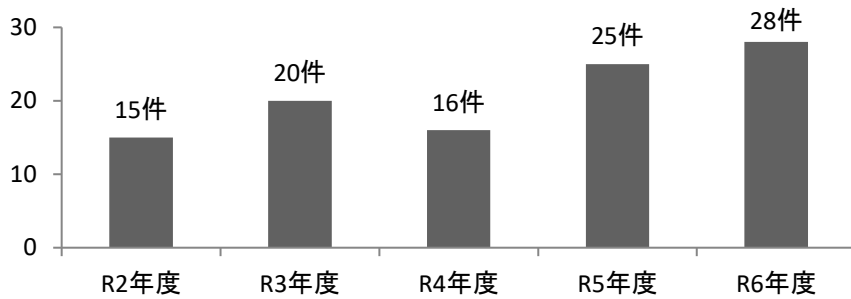


※兵庫県 事実確認調査の結果 虐待が認められた件数

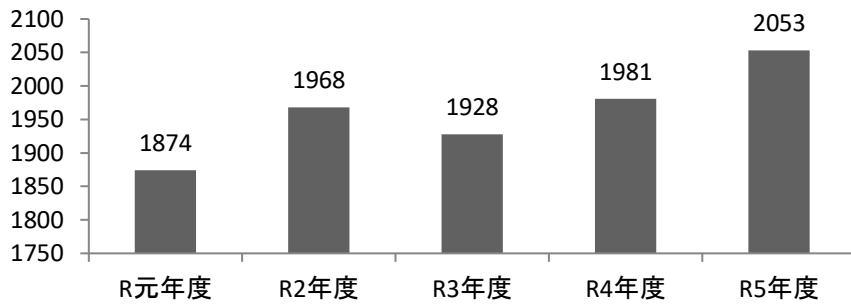


# ●養護者虐待

## 1 相談通報件数



※兵庫県

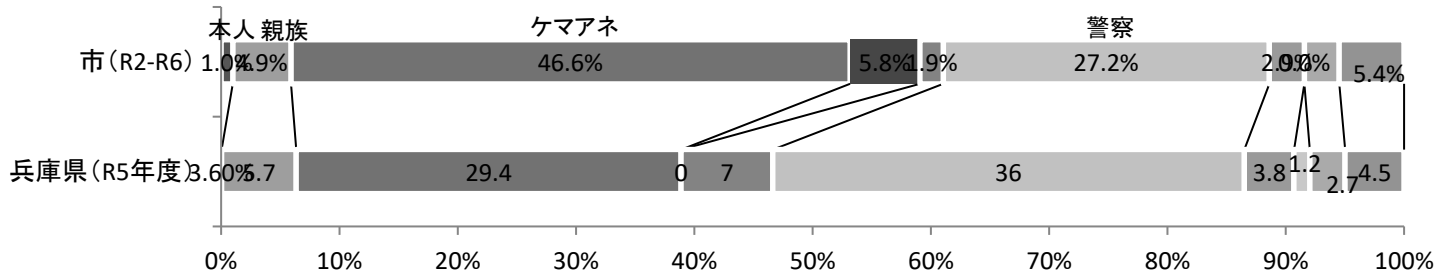
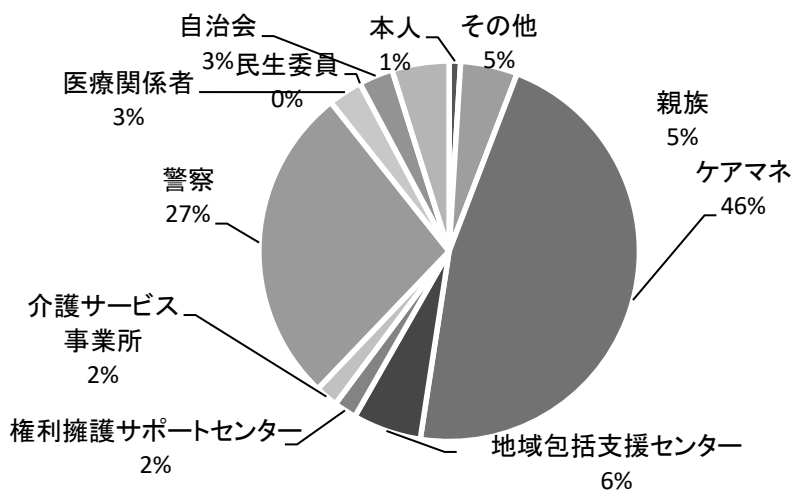


## 2 相談通報者

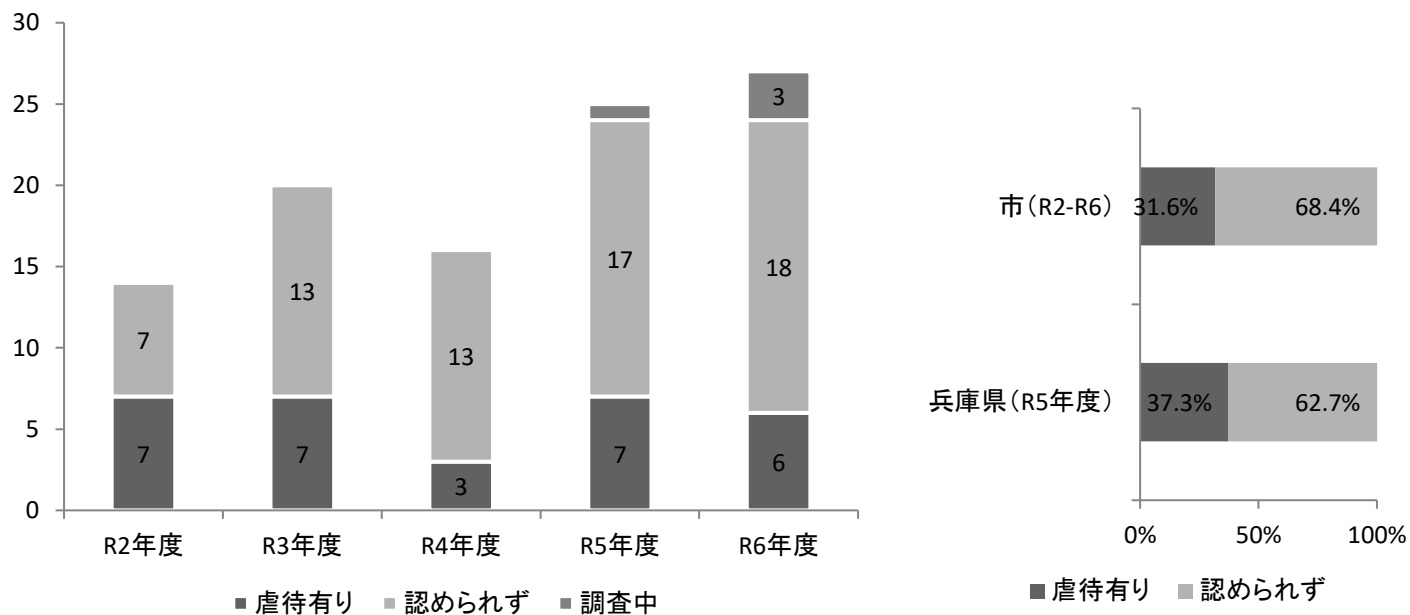
	本人	親族	ケアマネ	地域包括支援センター	権利擁護サポートセンター	介護サービス事業所	警察	医療関係者	民生委員	自治会	その他	計
R6年度			14	1		1	8	1		1	2	28
R5年度			14			1	7	1		1	1	25
R4年度		1	5	1			7				1	15
R3年度		3	8	2			5	1		1		20
R2年度	1	1	7	2	2		1				1	15

■R2年度～R6年度(5年間)の相談・通報者の構成比

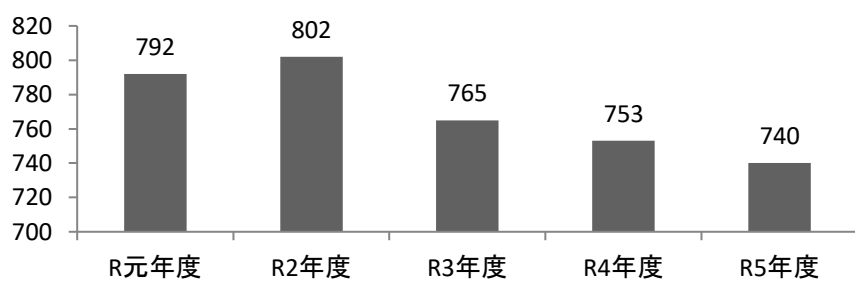
ケアマネジャーが46%と最も多く、2番目に警察が27%、3番目に地域包括支援センターが6%となっている。



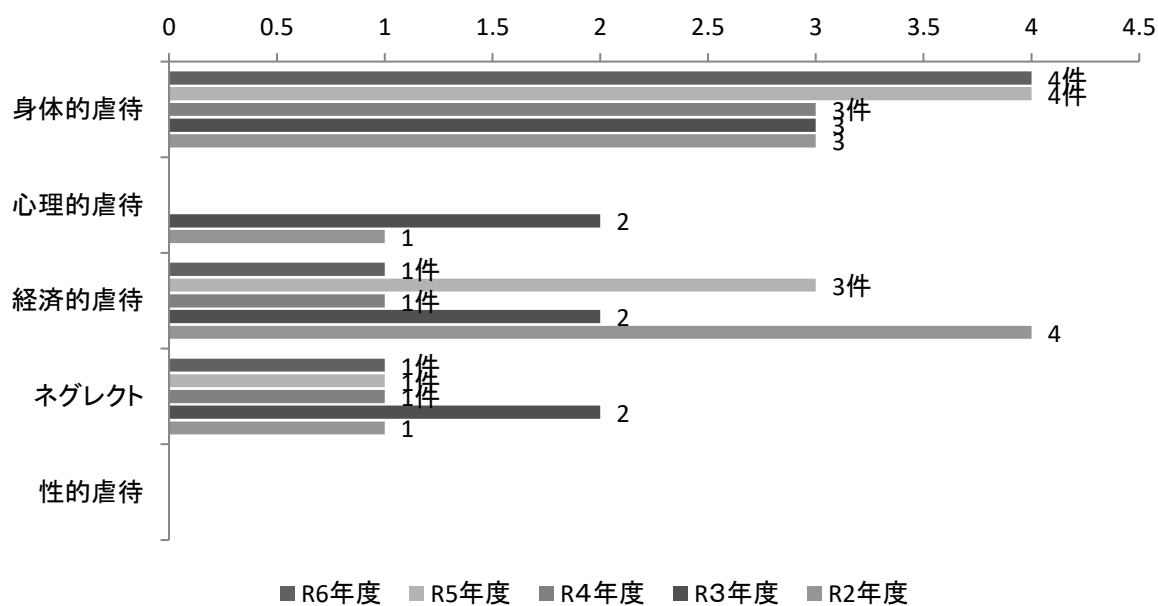
### 3 事実確認の状況



※兵庫県 事実確認調査の結果 虐待が認められた件数

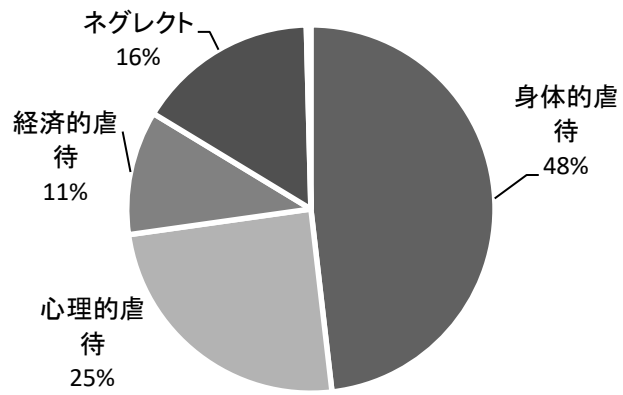
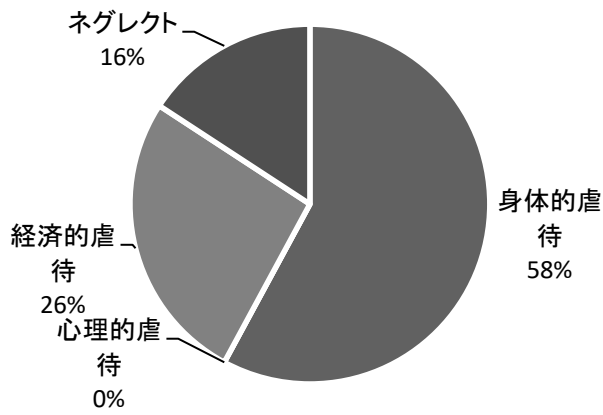


### 4 虐待の種別(重複あり)

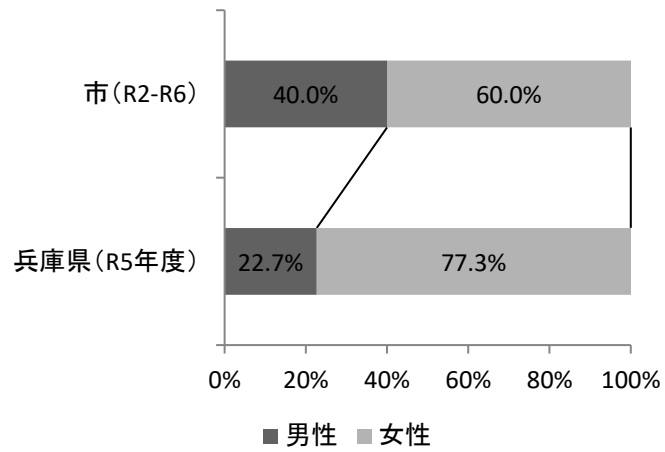
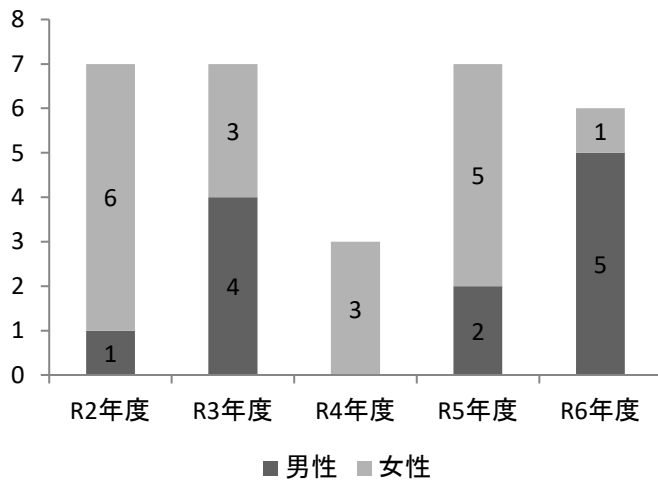


■R4年度～R6年度(3年間)の虐待種別構成比

※兵庫県 R5年度

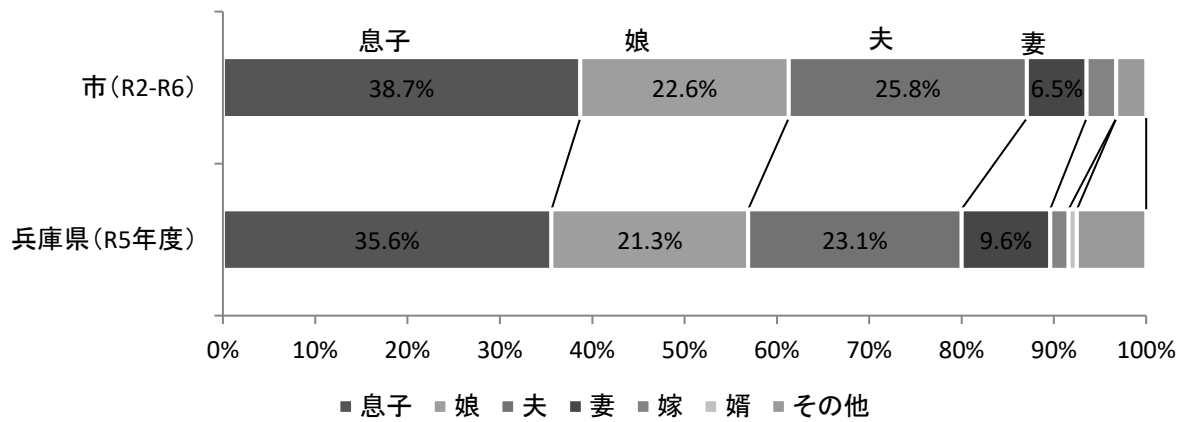


### 5 被虐待者の性別



### 6 被虐待者からみた虐待者の続柄

	息子	娘	夫	妻	息子の妻	息子夫婦	妻と娘	その他	計
R6年度	5		1						6
R5年度	1	3	3						7
R4年度			2					1	3
R3年度	2	2	2	1					7
R2年度	4	2		1	1				8



## 7 対応状況

	終結			対応中	計
		サービス調整 養護者支援	分離		
R6年度	6	1	5	0	6
R5年度	4	2	4	3	7
R4年度	3	1	2	0	3
R3年度	5	3	2	2	7
R2年度	3	1	2	4	7
計	18	8	10	9	27

