

# 【集計結果の概要】

令和4年度

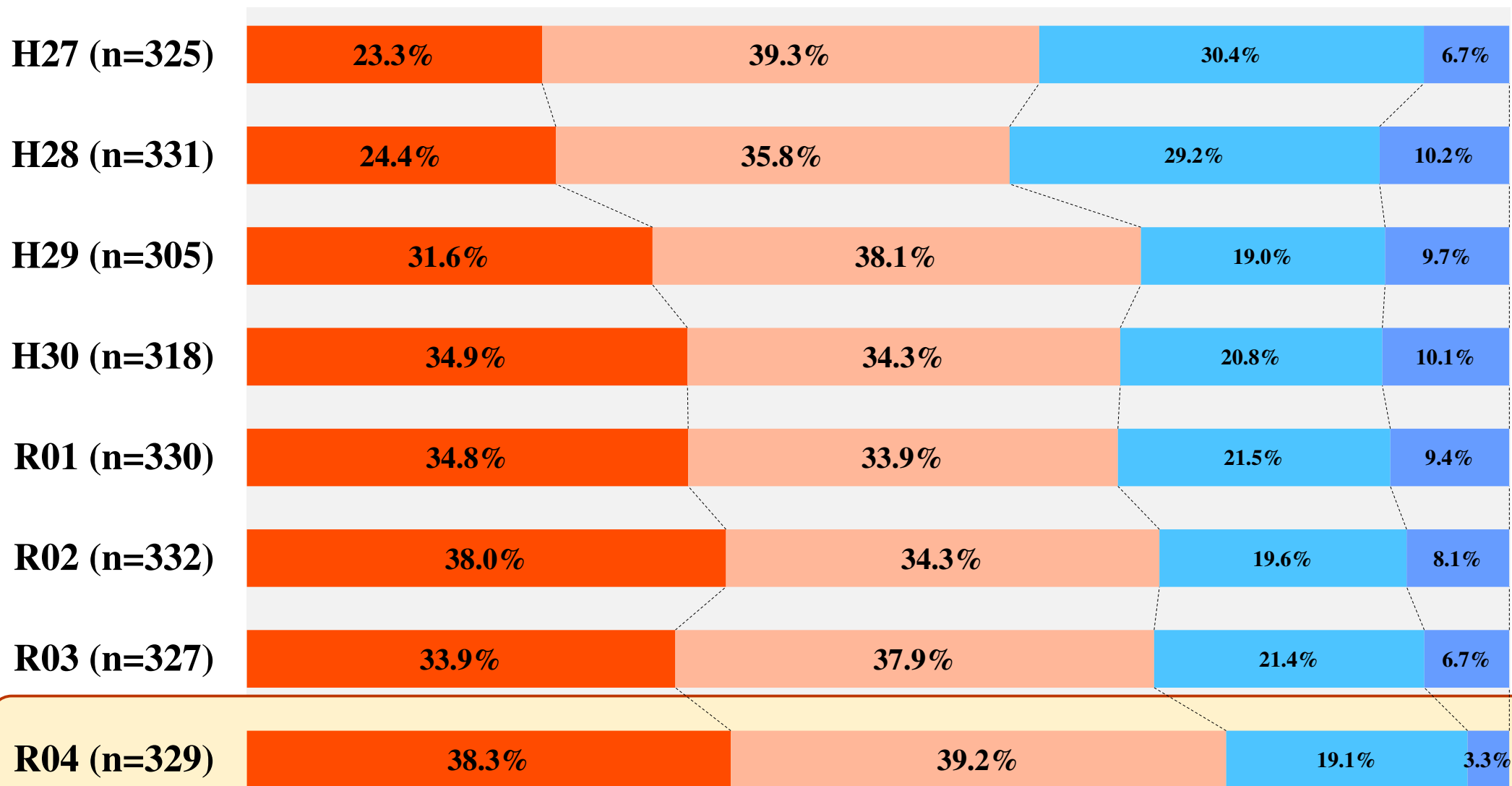
環境についてのアンケート

丹波篠山市 農村環境課

# アンケート概要

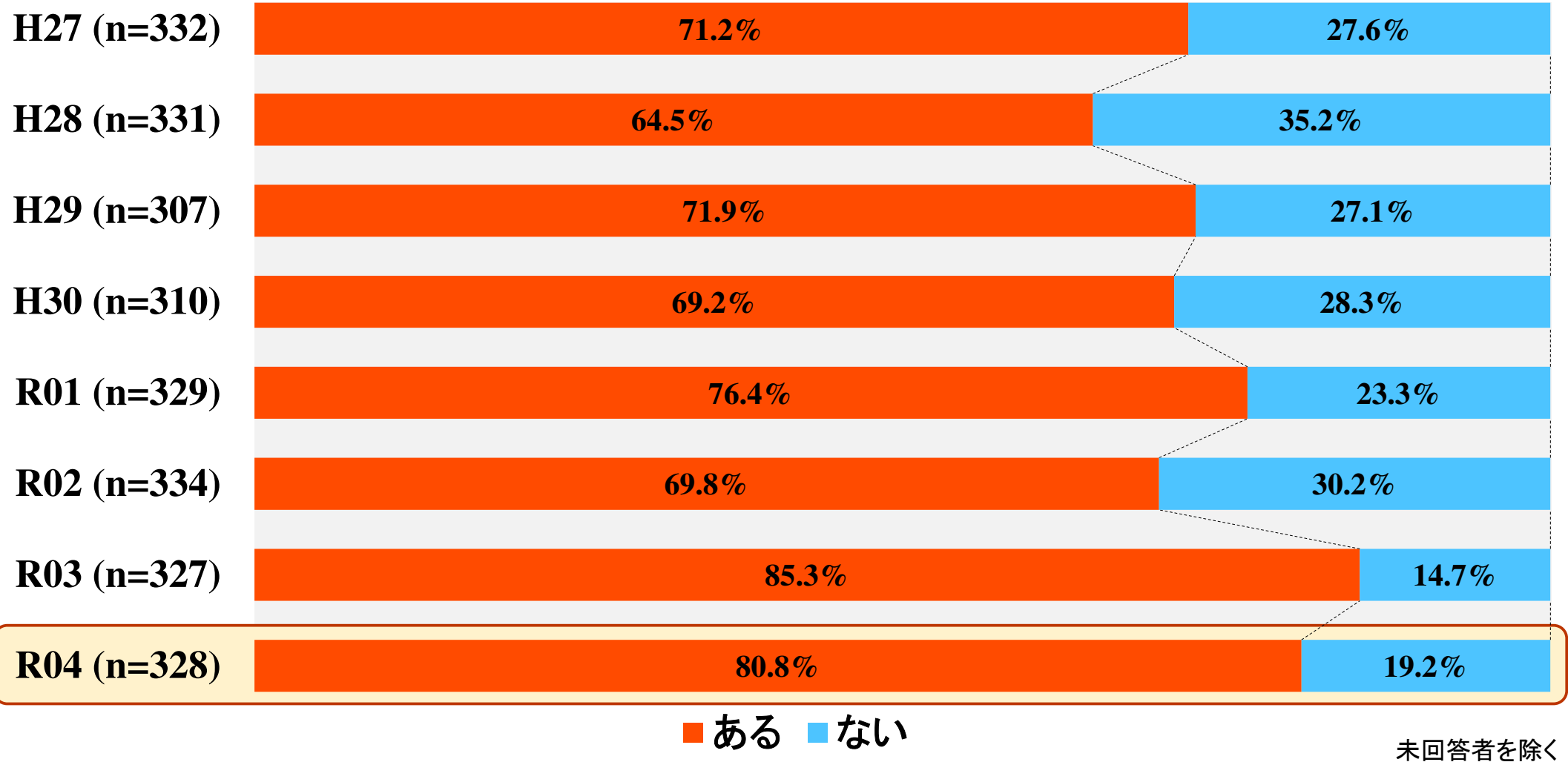
調査対象	市内小学校6年生(347名)	有効回答	329名(94.8%)																																																
狙い・目的	児童(小学校6年生)の環境や暮らしに関する経験や意識を把握することで、今後の環境学習支援をはじめ、環境を守る取り組みを広めるために活用する。																																																		
調査項目	生きものに対する意識	<table border="1"> <caption>調査項目の地域別割合</caption> <thead> <tr> <th>調査項目</th> <th>人数</th> <th>割合</th> </tr> </thead> <tbody> <tr><td>味間</td><td>100</td><td>30.4%</td></tr> <tr><td>城南</td><td>32</td><td>9.7%</td></tr> <tr><td>今田</td><td>18</td><td>5.5%</td></tr> <tr><td>古市</td><td>17</td><td>5.2%</td></tr> <tr><td>西紀南</td><td>17</td><td>5.2%</td></tr> <tr><td>大山</td><td>12</td><td>3.6%</td></tr> <tr><td>八上</td><td>14</td><td>4.3%</td></tr> <tr><td>城東</td><td>15</td><td>4.6%</td></tr> <tr><td>篠山</td><td>20</td><td>6.1%</td></tr> <tr><td>多紀</td><td>20</td><td>6.1%</td></tr> <tr><td>城北畑</td><td>21</td><td>6.4%</td></tr> <tr><td>岡野</td><td>25</td><td>7.6%</td></tr> <tr><td>篠山養護</td><td>2</td><td>0.6%</td></tr> <tr><td>西紀北</td><td>5</td><td>1.5%</td></tr> <tr><td>西紀</td><td>11</td><td>3.3%</td></tr> </tbody> </table>		調査項目	人数	割合	味間	100	30.4%	城南	32	9.7%	今田	18	5.5%	古市	17	5.2%	西紀南	17	5.2%	大山	12	3.6%	八上	14	4.3%	城東	15	4.6%	篠山	20	6.1%	多紀	20	6.1%	城北畑	21	6.4%	岡野	25	7.6%	篠山養護	2	0.6%	西紀北	5	1.5%	西紀	11	3.3%
	調査項目			人数	割合																																														
	味間			100	30.4%																																														
	城南			32	9.7%																																														
	今田			18	5.5%																																														
古市	17	5.2%																																																	
西紀南	17	5.2%																																																	
大山	12	3.6%																																																	
八上	14	4.3%																																																	
城東	15	4.6%																																																	
篠山	20	6.1%																																																	
多紀	20	6.1%																																																	
城北畑	21	6.4%																																																	
岡野	25	7.6%																																																	
篠山養護	2	0.6%																																																	
西紀北	5	1.5%																																																	
西紀	11	3.3%																																																	
ホタルの目撃経験の有無																																																			
自然体験の有無																																																			
水筒(マイボトル)の所持																																																			
家庭でのごみ分別の意識や取り組み、認知度																																																			

# 問1 生きものが好きですか(年度別)

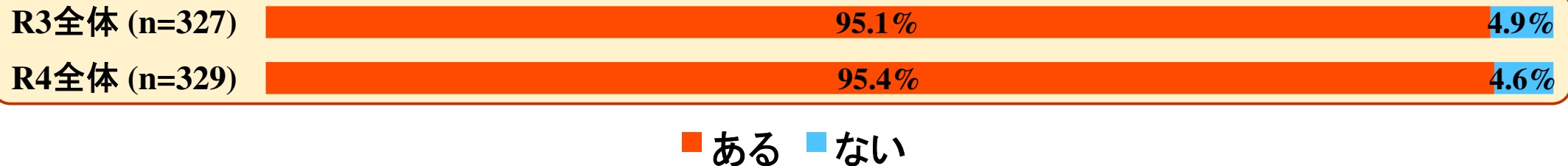


■ 好き ■ どちらかという好き ■ どちらかという嫌い ■ 嫌い

## 問2 市内でゲンジボタルを見たことがありますか（年度別）



## 問3～6 市内の自然で遊んだことがありますか



# 問1～6 生きものの好感度・ホテル・自然遊び ～概要～

## 【生きものに対する意識】

- 生きものが「好き」と回答した児童は、38.3%と過去最高値となりました。
- 「好き」または「どちらかという好き」と回答した児童は合わせて77.5%で、同様に過去最高の合計値となり、多少の年変動はあるものの、全体的に生きものが好きな割合が高い傾向が続いています。

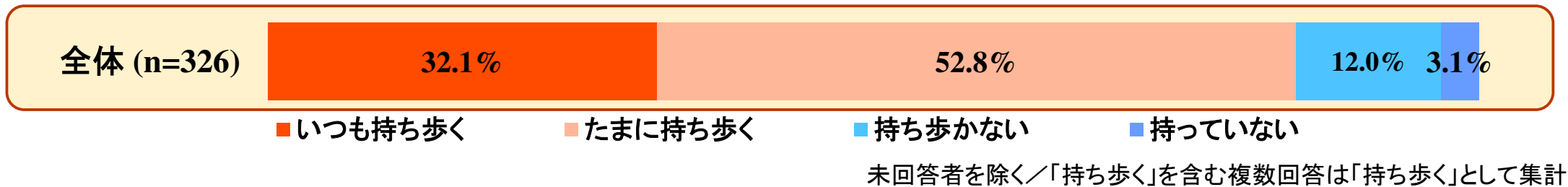
## 【ホテル目撃経験】

- 市内でホテルを見たことが「ある」と回答した児童は80.8%となりました。
- 「小学校区内」「区内外どちらも」でホテルを見たことがあると回答した児童は合わせて63.4%であり、小学校区によって割合は変わりますが、市内すべての小学校区でホテルが目撃されていることがわかりました。

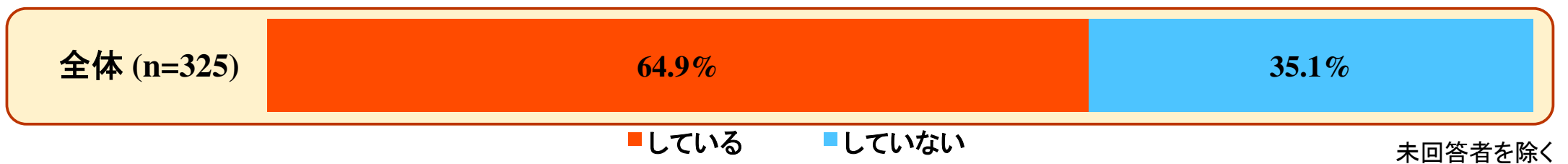
## 【自然体験の有無】

- 市内の自然(川、田んぼ、森、運動場や公園など)で遊んだことがある児童は、昨年度から微増し95.4%となりました。
- 自然体験をした場所は、川 ≧ 運動場や公園 > 森や山 > 田んぼの順に多くなりました。

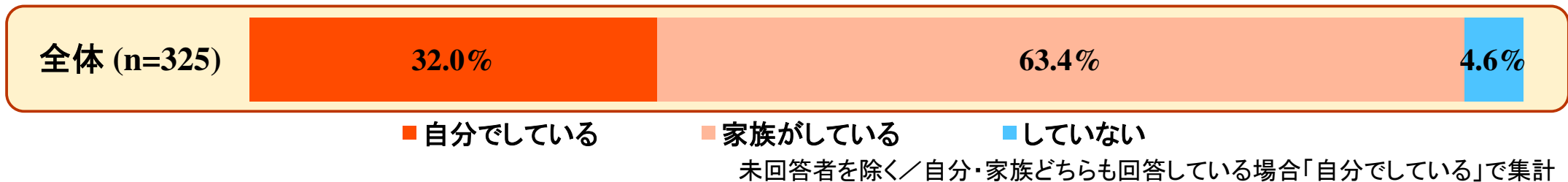
## 問7 学校以外で水筒(マイボトル)を持ち歩いていますか



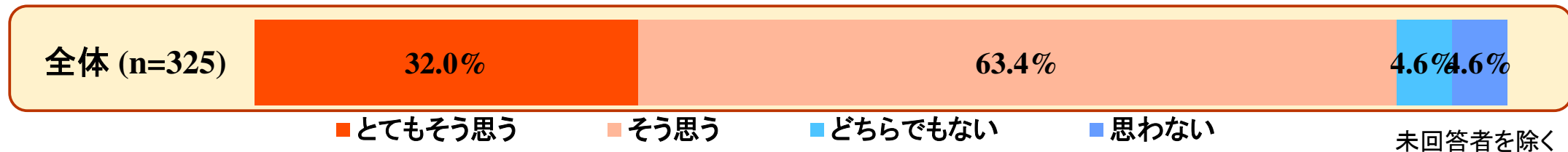
## 問8 学校以外でごみの分別を意識していますか



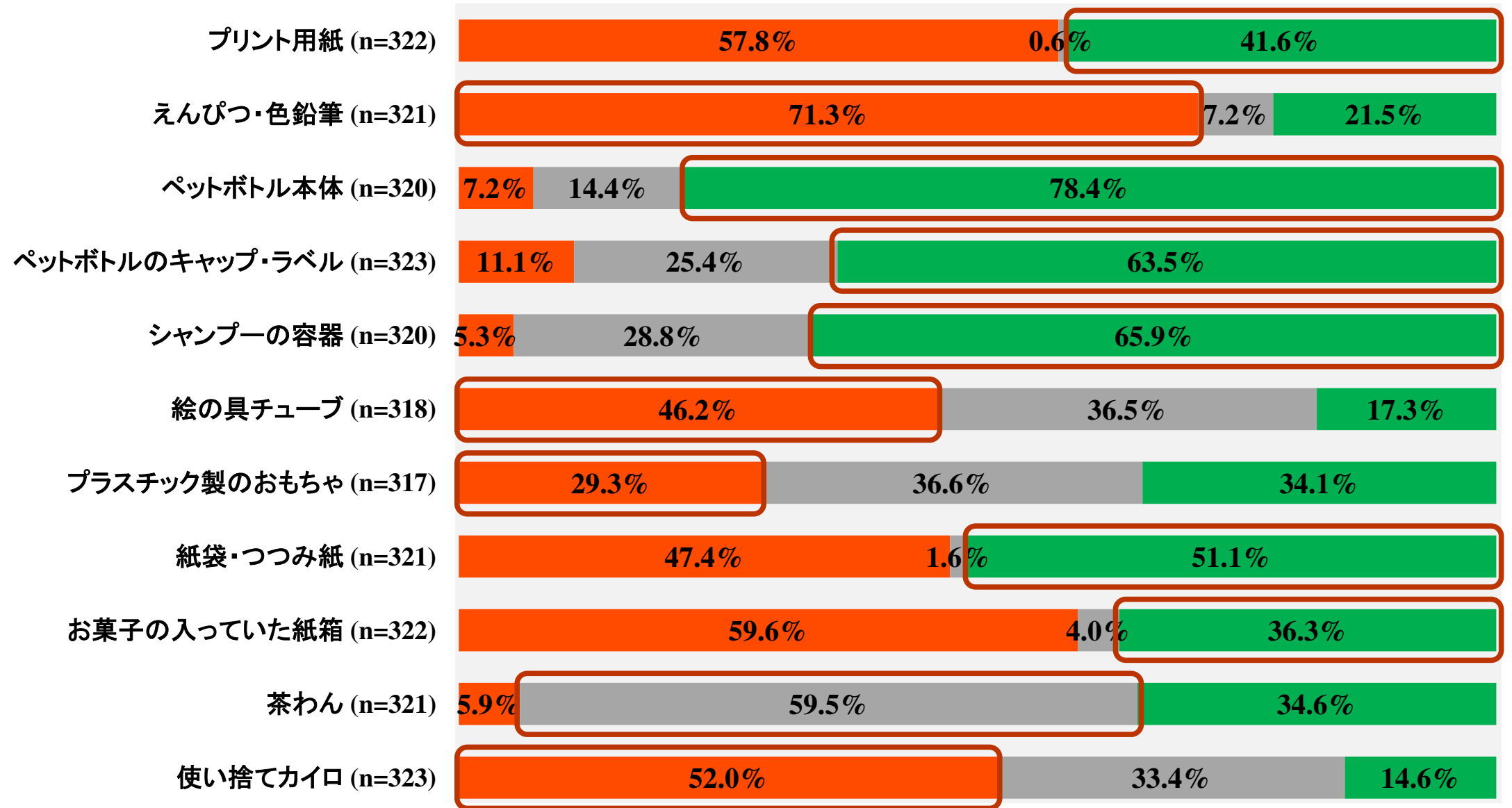
## 問9 家ではごみの分別をしていますか



## 問11 正しいごみの分別方法についてもっと知りたいですか



# 問10 どのように分別すればよいと思いますか (全体)



     … 正当率

■ ①燃やすごみ   ■ ②燃やさないごみ   ■ ③資源

未回答・複数回答者を除く

## 問8～11 マイボトル所持、ごみの分別意識 ～概要～

### 【水筒(マイボトル)の所持】

- 学校以外で水筒(マイボトル)を「いつも持ち歩く」と回答した児童は32.1%、「たまに持ち歩く」児童と合わせたら、水筒を持ち歩く児童は84.9%となりました。
- 水筒での水分補給はペットボトルの削減や、夏場は熱中症の対策、冬場はマスクの着用などで気付きにくい脱水症状の対策につながります。

### 【家庭でのごみ分別の意識や取り組み、認知度】

- 学校以外でごみの分別を「意識している」と回答した児童は64.9%となりました。
- 家でごみの分別を「自分でしている」と回答した児童は32.0%となり、「家族がしている」と回答した児童は63.4%となりました。ごみの分別を「自分でしている」あるいは「家族がしている」と回答した合計が100.0%となった学校が、調査対象の半数以上ありました。
- 正しいごみの分別方法をもっと知りたいかについて「とてもそう思う」、「そう思う」と回答した児童の合計は95.4%となりました。
- 丹波篠山市では、ごみの分別や、出したごみがどうなるかなど分かりやすく解説してくれる「ごみ博士がやってくる！」という講座(エコ・ティーチャーのおもしろ環境講座)を取り扱っていますので、ぜひ気軽にお申込みください。