

# 市 税 概 要

令和 4 年度版



丹波篠山市

Tambasasayama City

# 目次

## 1 総括

1. 市の位置と市域	1
2. 人口の推移	2
3. 一般会計の構成図	3
4. 令和3年度市税決算額	6
5. 市税の年度別調定額・収入額の推移	8
6. 市税の徴税費に関する調	10
7. 税務機構図	11

## 2 市民税

1. 個人市民税の納税義務者等の調	12
2. 個人市民税の徴収区分別納税義務者等の調	12
3. 所得割を納める者の種類別所得金額及び所得割額調	13
4. 課税標準段階別総所得金額等に関する調	15
5. 個人市民税の調定額等の調	21
6. 法人市民税均等割納税義務者数の推移	22
7. 法人市民税調定額の推移	22
8. 令和3年度法人市民税月別調定額	23

## 3 固定資産税

1. 固定資産税の課税客体別調	24
2. 人口と固定資産税額の年度別推移	25
3. 課税台帳縦覧等に関する調	26
4. 土地の地目別の調	27
5. 宅地の地区別地積及び評価額	28

6. 人口、世帯数と宅地面積の年度別推移状況	28
7. 地目別構成比の推移	28
8. 家屋の構造・種類別調	31
9. 住宅用家屋床面積等の年度別推移状況	32
10. 木造・非木造の年度別推移状況	32
11. 新增築分・減少分家屋に関する調	33
12. 新築・改修軽減に関する調	34
13. 償却資産に関する調	35
14. 交付金・納付金の年度別推移	37

#### 4 諸税

1. 軽自動車税に関する調	38
2. 市たばこ税に関する調	41
3. 入湯税に関する調	42

#### 5 徴税・その他

1. 市税の口座振替年度別調	43
2. 市税年度別滞納繰越状況調	44
3. 年度別不納欠損処分に関する調	45
4. 令和3年度市税差押状況調	46
5. 市税等の税率及び納期一覧表	47

1

総

括

1 市の位置と市域



位置	北緯	35度 4分
	東経	135度 13分
面積		377.59 km <sup>2</sup>
広ぼう	東西	31.4 km
	南北	24.7 km
海拔	最高	793.4 m
	市役所本庁の位置	205.0 m

## 2 人口の推移

年 度	世帯数	男	女	合 計	人口伸率	人口密度
S 2 5	11,560	27,613	29,470	57,083	-	151
3 5	11,326	24,761	26,850	51,611	△9.6	137
4 0	11,177	22,487	24,859	47,346	△8.3	125
4 5	10,732	20,300	23,128	43,428	△8.3	115
5 0	10,843	19,846	22,180	42,026	△3.2	111
5 5	11,286	19,728	21,957	41,685	△0.8	110
6 0	11,452	19,488	21,656	41,144	△1.3	109
H 2	11,825	19,700	22,102	41,802	1.6	111
7	11,346	21,649	23,957	45,606	9.1	121
1 1	14,733	22,643	24,776	47,419	0.1	126
1 2	15,005	22,770	24,934	47,704	0.6	126
1 4	15,498	22,840	24,977	47,817	0.2	127
1 5	15,629	22,752	24,950	47,702	△0.2	126
1 7	15,921	22,549	24,629	47,178	△0.6	125
1 8	16,155	22,405	24,460	46,865	△0.7	124
2 0	16,356	22,050	23,922	45,972	△1.9	122
2 1	16,449	21,812	23,658	45,470	△1.1	120
2 2	16,522	21,602	23,457	45,059	△0.9	119
2 3	16,680	21,493	23,263	44,756	△0.7	119
2 4	16,833	21,341	23,074	44,415	△0.8	118
2 5	16,866	21,128	22,924	44,052	△0.8	117
2 6	16,870	20,892	22,719	43,611	△1.0	115
2 7	16,966	20,773	22,505	43,278	△0.8	115
2 8	17,075	20,545	22,253	42,798	△1.1	113
2 9	17,144	20,377	22,066	42,443	△0.8	112
3 0	17,213	20,143	21,825	41,968	△1.1	111
R 元	17,414	19,980	21,678	41,658	△0.7	110
2	17,482	19,687	21,481	41,168	△1.2	109
3	17,578	19,436	21,241	40,677	△1.2	108
4	17,523	19,224	20,826	40,050	△1.5	106

資料：昭和25年～平成2年「国勢調査報告書」平成9年～「住民基本台帳」（4月1日現在）

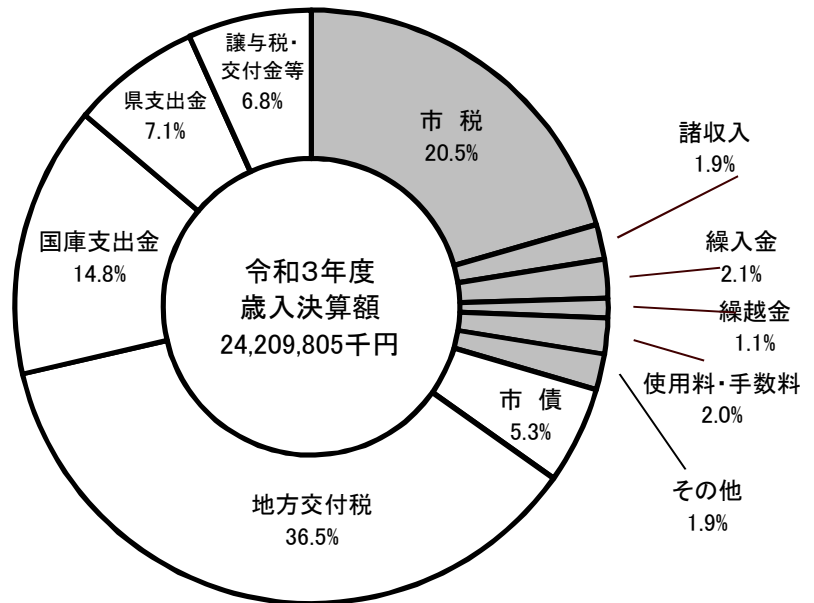
丹波篠山市の沿革

- （昭和30年） 大同合併で多紀郡は（篠山町、城東町、多紀町、西紀町、丹南町、今田町）6町となる。
- （昭和50年） 郡東部の3町（篠山町、城東町、多紀町）が合併、篠山町となり多紀郡は4町となる。
- （平成11年） 4月1日（篠山町、西紀町、丹南町、今田町の4町合併）市制施行し、篠山市となる。多紀郡廃止。
- （令和元年） 5月1日 市名変更、篠山市から丹波篠山市となる。

### 3 一般会計の構成図

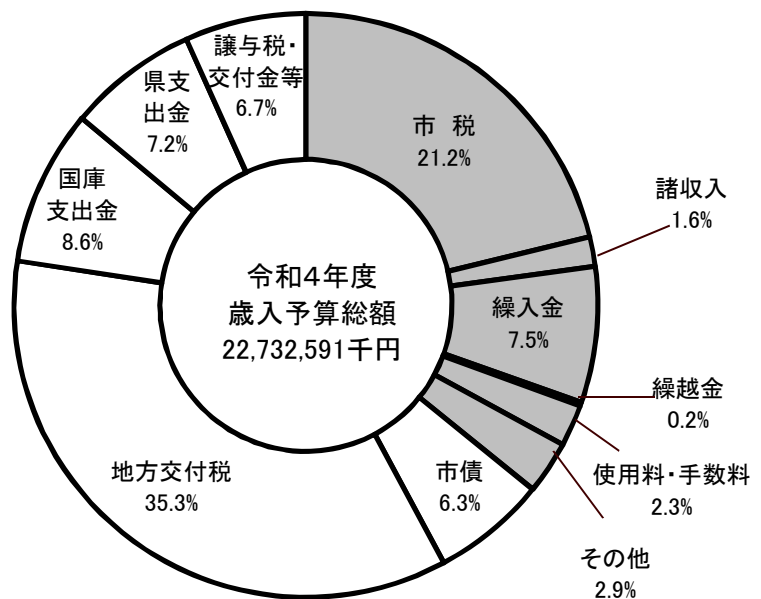
(ア) 令和3年度一般会計決算額構成図（歳入の部）

区 分	金額（千円）
自主財源	7,141,874
市 税	4,968,770
諸収入	459,014
繰入金	513,125
繰越金	255,433
使用料・手数料	474,591
その他	470,941
依存財源	17,067,931
市 債	1,286,174
地方交付税	8,847,631
国庫支出金	3,591,304
県支出金	1,708,360
譲与税・交付金等	1,634,462
合 計	24,209,805



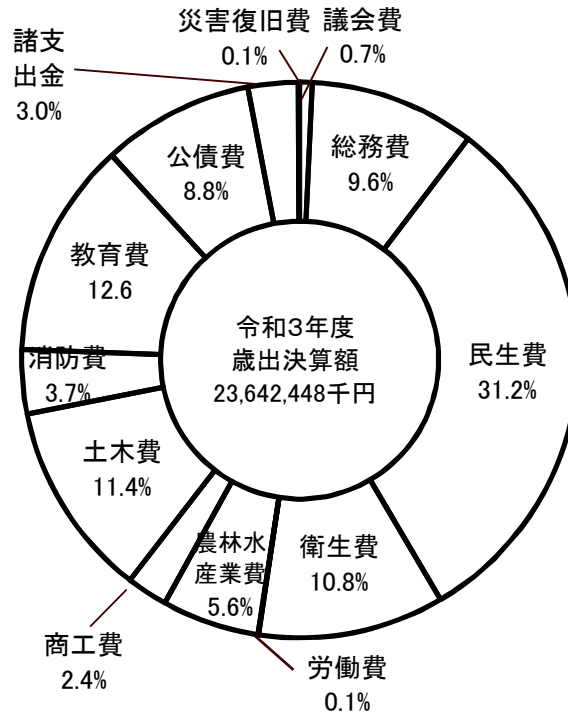
(イ) 令和4年度一般会計当初予算額構成図（歳入の部）

区 分	金額（千円）
自主財源	8,148,868
市 税	4,826,544
諸収入	370,540
繰入金	1,710,488
繰越金	50,000
使用料・手数料	523,972
その他	667,324
依存財源	14,583,723
市 債	1,441,004
地方交付税	8,015,000
国庫支出金	1,964,178
県支出金	1,636,881
譲与税・交付金等	1,526,660
合 計	22,732,591



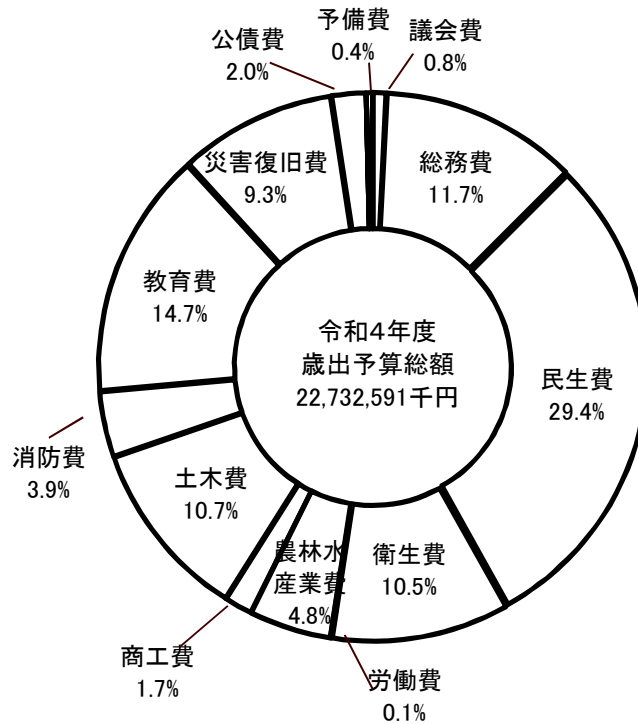
(ウ) 令和3年度一般会計決算額構成図（歳出の部）

区 分	金額（千円）
議会費	168,591
総務費	2,280,213
民生費	7,370,181
衛生費	2,559,062
労働費	11,764
農林水産業費	1,340,721
商工費	562,346
土木費	2,703,763
消防費	876,854
教育費	2,973,181
公債費	2,087,579
諸支出金	688,150
災害復旧費	20,043
合 計	23,642,448



(エ) 令和4年度一般会計当初予算額構成図（歳出の部）

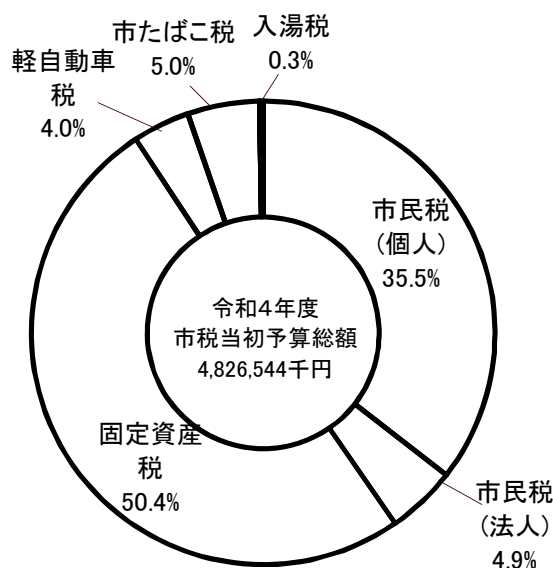
区 分	金額（千円）
議会費	175,967
総務費	2,661,894
民生費	6,683,623
衛生費	2,393,711
労働費	11,786
農林水産業費	1,105,531
商工費	378,041
土木費	2,430,467
消防費	880,339
教育費	3,337,294
災害復旧費	2,123,061
公債費	460,877
諸支出金	0
予備費	90,000
合 計	22,732,591





(オ) 令和4年度市税収入 税目別構成図 (当初予算額)

区 分		金額 (千円)
市民税	個人	1,713,551
	法人	234,550
固定資産税		2,431,651
軽自動車税		191,492
市たばこ税		242,625
特別土地保有税		0
入湯税		12,675
合 計		4,826,544



(カ) 一般会計歳入額と市税収入額の推移

年度	区 分	一般会計歳入額 (千円)		市税収入額 (千円)		(B)/(A) (%)
		(A) 決算額	対前年比 (%)	(B) 決算額	対前年比 (%)	
29		22,897,073	△ 3.1	5,098,564	△ 2.0	22.3
30		24,238,701	5.9	6,073,560	19.1	25.1
元		25,054,704	3.4	5,631,256	△ 7.3	22.5
2		28,267,764	16.6	4,995,079	△ 17.8	17.7
3		24,209,805	△ 14.4	4,968,770	△ 0.5	20.5

(キ) 地方財政状況調による各種財政指数の推移

指標	年度				
	29	30	元	2	3
1 経常収支比率	99.2	94.0	95.0	92.2	87.8
2 実質収支比率	3.5	3.5	2.6	3.1	3.5
3 起債制限比率	7.8	7.2	6.2	5.4	5.1
4 財政力指数	0.41	0.44	0.45	0.45	0.42
5 実質公債費比率	19.1	18.8	17.2	15.6	14.9

#### 4 令和3年度 市税決算額

区 分		最終予算額	調 定 額	収 入 額
税 目				
市 税 総 計		4,855,477,000	5,248,538,699	4,968,770,075
現 年 課 税 分		4,750,453,000	4,922,460,377	4,868,601,741
滞 納 繰 越 分		105,024,000	326,078,322	100,168,334
市 民 税		1,983,520,000	2,162,462,715	2,086,488,232
個 人		1,757,842,000	1,837,080,315	1,762,941,532
現 年 課 税 分		1,740,010,000	1,763,052,158	1,744,793,235
滞 納 繰 越 分		17,832,000	74,028,157	18,148,297
法 人		225,678,000	325,382,400	323,546,700
現 年 課 税 分		218,445,000	316,749,900	316,078,200
滞 納 繰 越 分		7,233,000	8,632,500	7,468,500
固 定 資 産 税		2,444,734,000	2,641,516,738	2,443,399,064
純 固 定 資 産 税		2,414,009,000	2,610,791,638	2,412,673,964
現年度	土 地 ・ 家 屋	1,779,574,000	1,810,164,100	1,782,858,477
課税分	償 却 資 産	555,825,000	562,824,700	556,850,810
滞 納 繰 越 分		78,610,000	237,802,838	72,964,677
交 納 付 金		30,725,000	30,725,100	30,725,100
軽 自 動 車 税		163,782,000	175,971,527	170,295,060
軽 自 動 車 税 (種 別 割)		155,272,000	167,620,227	161,943,760
現年分	種 別 割	153,923,000	162,005,400	160,356,900
滞繰分	種 別 割	1,349,000	5,614,827	1,586,860
軽 自 動 車 税 (環 境 性 能 割)		8,510,000	8,351,300	8,351,300
市 た ば こ 税		249,536,000	255,488,419	255,488,419
特 別 土 地 保 有 税				
現 年 課 税 分				
滞 納 繰 越 分				
入 湯 税		13,905,000	13,099,300	13,099,300

(単位：円)

不納欠損額	収入未済額	欠損件数	収入歩合等 (%)		
			対 予 算	対 調 定	調 定 対 前年度比
12,437,793	267,330,831	537	102.3	94.7	△1.6
63,804	53,794,832	4	102.5	98.9	△2.5
12,373,989	213,535,999	533	95.4	30.7	16.2
2,610,070	73,364,413	171	105.2	96.5	△0.5
2,610,070	71,528,713	171	100.3	96.0	△1.5
63,804	18,195,119	4	100.3	99.0	△1.5
2,546,266	53,333,594	167	101.8	24.5	△2.6
	1,835,700		143.4	99.4	5.3
	671,700		144.7	99.8	3.2
	1,164,000		103.3	86.5	313.9
9,468,923	188,648,751	297	99.9	92.5	△3.4
9,468,923	188,648,751	297	99.9	92.4	△3.4
	27,305,623		100.2	98.5	△4.8
	5,973,890		100.2	98.9	△7.1
9,468,923	155,369,238	297	92.8	30.7	20.7
			100.0	100.0	△0.3
358,800	5,317,667	69	104.0	96.8	2.6
358,800	5,317,667	69	104.3	96.6	2.1
	1,648,500		104.2	99.0	2.1
358,800	3,669,167	69	117.6	28.3	0.7
			98.1	100.0	15.4
			102.4	100.0	6.7
			-	-	-
			-	-	-
			-	-	-
			94.2	100.0	11.6

5 市税の年度別調定額・収入額の推移

税 目	区 分	2 9					3 0				
		調定額	収入額	徴収率	徴前年対率比	調前年対額比	調定額	収入額	徴収率	徴前年対率比	調前年対額比
市 民 税		2,271,099	2,185,199	96.2	0.5	△4.8	3,254,601	3,176,525	97.6	1.4	43.3
個 人 市 民 税	現	1,774,565	1,754,820	98.9	0.1	1.0	2,737,535	2,719,499	99.3	0.5	54.3
	滞	98,109	34,031	34.7	11.2	△4.2	81,193	22,778	28.1	△6.6	△17.2
	計	1,872,674	1,788,851	95.5	0.9	0.7	2,818,728	2,742,277	97.3	1.8	50.5
法 人 市 民 税	現	396,066	395,363	99.8	0.0	△24.3	433,796	433,721	100.0	0.2	9.5
	滞	2,359	985	41.8	21.8	43.3	2,077	527	25.4	△16.4	△12.0
	計	398,425	396,348	99.5	△0.1	△24.1	435,873	434,248	99.6	0.1	9.4
固 定 資 産 税		2,690,634	2,487,343	92.4	△0.2	0.1	2,672,337	2,473,587	92.6	0.1	△0.7
純 固 定 資 産 税	現	2,469,029	2,424,522	98.2	0.0	0.4	2,445,439	2,409,473	98.5	0.3	△1.0
	滞	190,175	31,391	16.5	△6.2	△4.2	195,344	32,560	16.7	0.2	2.7
	計	2,659,204	2,455,913	92.4	△0.2	0.1	2,640,783	2,442,033	92.5	0.1	△0.7
交 付 金	現	31,430	31,430	100.0	0.0	△0.1	31,554	31,554	100.0	0.0	0.4
軽 自 動 車 税		150,720	145,304	96.4	△0.3	3.4	155,645	149,903	96.3	△0.1	3.3
種 別 割	現	146,400	144,265	98.5	△0.2	3.2	150,703	148,492	98.5	△0.0	2.9
	滞	4,320	1,039	24.1	△0.5	9.6	4,942	1,411	28.6	4.5	14.4
	計	150,720	145,304	96.4	△0.3	3.4	155,645	149,903	96.3	△0.1	3.3
環 境 性 能 割	計	-	-	-	-	-	-	-	-	-	-
市 た ば こ 税	現	261,176	261,176	100.0	0.0	△2.3	257,590	257,590	100.0	0.0	△1.4
	滞			-	-	-			-	-	-
	計	261,176	261,176	100.0	0.0	△2.3	257,590	257,590	100.0	0.0	△1.4
特 別 土 地 保 有 税	現			-	-	-			-	-	-
	滞			-	-	-			-	-	-
	計			-	-	-			-	-	-
普 通 税 小 計		5,373,629	5,079,022	94.5	0.1	△2.1	6,340,173	6,057,605	95.5	1.0	18.0
入 湯 税	現	19,542	19,542	100.0	0.0	0.5	15,955	15,955	100.0	0.0	△18.4
都 市 計 画 税	現			-	-	-			-	-	-
	滞			-	-	-			-	-	-
	計			-	-	-			-	-	-
目 的 税 小 計		19,542	19,542	100.0	0.0	0.5	15,955	15,955	100.0	0.0	△18.4
市 税 合 計	現	5,098,208	5,031,118	98.7	0.0	△2.0	6,072,572	6,016,284	99.1	0.4	19.1
	滞	294,963	67,446	22.9	△0.1	△3.8	283,556	57,276	20.2	△2.7	△3.9
	計	5,393,171	5,098,564	94.5	0.1	△2.1	6,356,128	6,073,560	95.6	1.0	17.9
人 口 及 び 一 人 当 り 調 定 額		41,968人		128,507円		41,658人		152,579円			
世 帯 数 及 び 一 世 帯 当 り 調 定 額		17,213世帯		313,320円		17,414世帯		365,001円			

(単位：千円・%)

元					2					3				
調定額	収入額	徴収率	徴前年対率比	調前年対額比	調定額	収入額	徴収率	徴前年対率比	調前年対額比	調定額	収入額	徴収率	徴前年対率比	調前年対額比
2,774,169	2,694,825	97.1	△0.5	△14.8	2,174,146	2,086,047	95.9	△1.2	△21.6	2,162,462	2,086,488	96.5	0.5	△0.5
2,252,702	2,231,365	99.1	△0.3	△17.7	1,789,105	1,771,022	99.0	△0.1	△20.6	1,763,053	1,744,793	99.0	△0.0	△1.5
74,719	18,800	25.2	△2.9	△8.0	76,018	18,059	23.8	△1.4	1.7	74,027	18,148	24.5	0.8	△2.6
2,327,421	2,250,165	96.7	△0.6	△17.4	1,865,123	1,789,081	95.9	△0.8	△19.9	1,837,080	1,762,941	96.0	0.0	△1.5
444,917	444,183	99.8	△0.1	2.6	306,938	296,263	96.5	△3.3	△31.0	316,749	316,079	99.8	3.3	3.2
1,831	477	26.1	0.7	△11.8	2,085	703	33.7	7.7	13.9	8,633	7,468	86.5	52.8	314.1
446,748	444,660	99.5	△0.1	2.5	309,023	296,966	96.1	△3.4	△30.8	325,382	323,547	99.4	3.3	5.3
2,713,970	2,514,565	92.7	0.1	1.6	2,734,713	2,492,069	91.1	△1.5	0.8	2,641,517	2,370,434	89.7	△1.4	△3.4
2,492,418	2,454,076	98.5	△0.1	1.9	2,506,879	2,428,432	96.9	△1.6	0.6	2,372,989	2,339,709	98.6	1.7	△5.3
190,130	29,067	15.3	△1.4	△2.7	197,001	32,804	16.7	1.4	3.6	237,803	72,965	30.7	14.0	20.7
2,682,548	2,483,143	92.6	0.1	1.6	2,703,880	2,461,236	91.0	△1.5	0.8	2,610,792	2,339,709	89.6	△1.4	△3.4
31,422	31,422	100.0	0.0	△0.4	30,833	30,833	100.0	0.0	△1.9	30,725	30,725	100.0	0.0	△0.4
162,144	156,390	96.5	0.1	4.2	171,453	165,697	96.6	0.2	5.7	175,972	170,295	96.8	0.1	2.6
154,341	152,335	98.7	0.2	2.4	158,643	156,802	98.8	0.1	2.8	162,006	160,357	99.0	0.1	2.1
5,421	1,673	30.9	2.3	9.7	5,576	1,661	29.8	△1.1	2.9	5,615	1,587	28.3	△1.5	0.7
159,762	154,008	96.4	0.1	2.6	164,219	158,463	96.5	0.1	2.8	167,621	161,944	96.6	0.1	2.1
2,382	2,382	100.0	皆増	皆増	7,234	7,234	100.0	0.0	203.7	8,351	8,351	100.0	0.0	15.4
250,061	250,061	100.0	0.0	△2.9	239,529	239,529	100.0	0.0	△4.2	255,489	255,489	100.0	0.0	6.7
		-	-	-			-	-	-			-	-	-
250,061	250,061	100.0	0.0	△2.9	239,529	239,529	100.0	0.0	△4.2	255,489	255,489	100.0	0.0	6.7
		-	-	-			-	-	-			-	-	-
		-	-	-			-	-	-			-	-	-
		-	-	-			-	-	-			-	-	-
5,740,582	5,461,833	95.1	△0.4	△9.5	5,155,622	4,824,879	93.6	△1.6	△10.2	5,067,819	4,720,762	93.2	△0.4	△1.7
15,415	15,415	100.0	0.0	△3.4	11,737	11,737	100.0	0.0	△23.9	13,099	13,099	100.0	0.0	11.6
		-	-	-			-	-	-			-	-	-
		-	-	-			-	-	-			-	-	-
		-	-	-			-	-	-			-	-	-
15,415	15,415	100.0	0.0	△3.4	11,737	11,737	100.0	0.0	△23.9	13,099	13,099	100.0	0.0	11.6
5,643,658	5,581,239	98.9	△0.2	△7.1	5,050,898	4,941,852	97.8	△1.1	△10.5	4,922,461	4,868,602	98.9	1.1	△2.5
272,101	50,017	18.4	△1.8	△4.0	280,680	53,227	19.0	0.6	3.2	326,078	100,168	30.7	11.8	16.2
5,915,759	5,631,256	95.2	△0.4	△6.9	5,331,578	4,995,079	93.7	△1.5	△9.9	5,248,539	4,968,770	94.7	1.0	△1.6
41,168人		143,698円			40,677人		131,071円			40,050人		131,050円		
17,482世帯		338,391円			17,578世帯		303,310円			17,523世帯		299,523円		

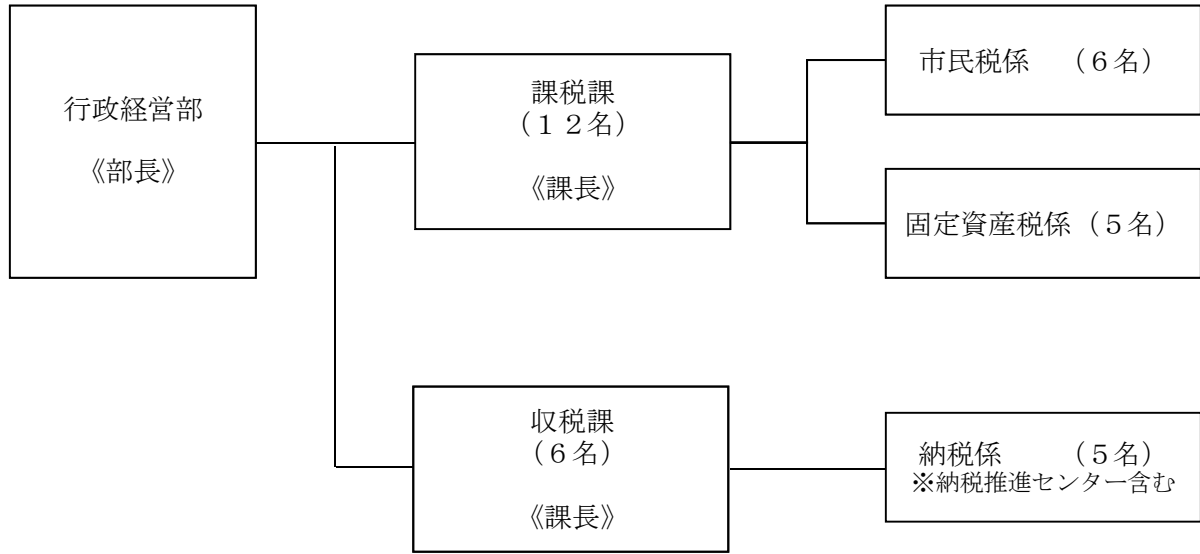
## 6 市税の徴税費に関する調

課税状況調より

(単位：千円)

区 分		年 度					
		3 0	元	2	3	4 (見込)	
税収入 見込額	1. 市 税	6,073,560	5,631,256	4,995,079	4,968,770	4,826,544	
	2. 個人 の 県 民 税	1,827,119	1,499,047	1,160,244	1,174,168	1,142,367	
	3. 合 計	7,900,679	7,130,303	6,155,323	6,142,938	5,968,911	
徴 税 費	人 件 費	4. 基 本 給	60,651	65,911	64,524	57,169	58,071
		5. 諸 手 当	35,519	37,381	33,977	32,867	34,248
		(イ) 超 勤 手 当	4,513	3,332	3,641	2,959	4,700
		(ロ) 税 務 手 当					
		(ハ) そ の 他 の 手 当	31,006	34,049	30,336	29,908	29,548
		6. そ の 他	27,601	30,245	31,746	29,556	29,978
		7. 小 計	123,771	133,537	130,247	119,592	122,297
	需 用 費	8. 旅 費	173	166	85	53	355
		9. 賃 金	1,963	2,041			
		10. そ の 他	11,258	3,390	16,572	12,415	22,357
		11. 小 計	13,394	5,597	16,657	12,468	22,712
	諸 費	12. 前 納 報 奨 金					
		13. 納 税 組 合 補 助 金					
		14. 納 税 奨 励 金					
		15. そ の 他					
		16. 小 計					
	17. そ の 他	54,902	74,606	62,650	39,704	65,638	
	18. 合 計	192,067	213,740	209,554	171,764	210,647	
19. 県 民 税 徴 収 取 扱 費	61,113	60,927	60,726	61,172	60,873		
20. (18) - (19)	130,954	152,813	148,828	110,592	149,774		
徴 税 費 の 割 合	21. (18) / (3) (%)	2.4	3.0	3.4	2.8	3.5	
	22. (20) / (1) (%)	2.2	2.7	3.0	2.2	3.1	
徴 税 職 員 数	職 員	18	19	18	16	15	
	そ の 他						
	合 計	18	19	18	16	15	
	臨 時 職 員	3	3	4	4	3	

7 税務機構図（令和4年4月1日現在）



税務職員の内訳

(単位：名)

部名	課名	課長	副課長	課長補佐	係名	係長	主査	主事	臨時的任用職員等
行政経営	課税	1			市民税	1	3	1	1
					固定資産税	1	3		1
	収税	1			納税	1	3		1

税務職員平均年齢 43.8歳

税務職員平均経験年数 4.8年

# 2 市 民 稅



## 1 個人市民税の納税義務者等の調

(単位：人・千円)

区 分		年 度			
		元	2	3	4
均等割を納める者	納税義務者数	20,248	20,292	20,291	20,257
	均 等 割 額	70,868	71,022	71,019	70,900
所得割を納める者	納税義務者数	17,696	17,741	17,841	17,774
	所 得 割 額	2,159,869	1,697,274	1,671,721	1,681,509
納 税 義 務 者 数		20,248	20,292	20,291	20,257

(注) 1. 納税義務者数の内訳は、所得割・均等割の両方を納める人を集計しているため、合計値と一致しない。

2. 各年度7月1日の数値による。

3. 各年度所得割は減税後の数値による。

## 2 個人市民税の徴収区分別納税義務者等の調

(単位：人・千円)

区 分			年 度				
			元	2	3	4	
特 別 徴 収 区 別	特 別 徴 収 者 数	給 与 特 徴	3,140	3,147	3,177	3,174	
		年 金 特 徴	7	7	7	5	
	納 税 義 務 者 数	給 与 特 徴	12,802	12,949	13,071	13,015	
		年 金 特 徴	3,925	4,006	4,074	4,154	
	徴 収 額	均 等 割 額	給 与 特 徴	44,732	45,242	45,641	45,452
			年 金 特 徴	10,945	10,969	11,129	11,270
		所 得 割 額	給 与 特 徴	1,321,710	1,317,689	1,288,445	1,304,106
			年 金 特 徴	81,844	82,255	85,385	84,870
	合 計	給 与 特 徴	1,366,442	1,362,931	1,334,086	1,349,558	
		年 金 特 徴	92,789	93,224	96,514	96,140	
	普 通 徴 収	納 税 義 務 者 数		5,313	5,333	5,104	4,944
		税 額	均 等 割 額	14,805	14,807	13,827	13,530
所 得 割 額			753,252	297,197	292,173	284,414	
合 計			768,057	312,004	306,000	297,944	

(注) 1. 各年度7月1日の数値による。

2. 各年度所得割額は減税後の数値による。

### 3 所得割を納める者の種類別所得金額及び所得割額調

年 度	区 分 所得者区分	納税義務者	構成比	総所得金額等	構成比
		(人)	(%)	(千円)	(%)
30 年 度	給 与 所 得 者	13,805	78.1	40,788,394	83.3
	営 業 所 得 者	584	3.3	1,941,296	4.0
	農 業 所 得 者	78	0.4	167,697	0.3
	そ の 他 の 所 得 者	3,042	17.2	5,120,262	10.5
	分離短期・長期譲渡所得等、 土地の事業所得に係わる者	172	1.0	939,146	1.9
	合 計	17,681	100.0	48,956,795	100.0
元 年 度	給 与 所 得 者	13,898	78.6	41,127,657	83.7
	営 業 所 得 者	597	3.3	1,992,370	4.0
	農 業 所 得 者	50	0.3	132,970	0.3
	そ の 他 の 所 得 者	2,995	16.9	5,078,543	10.3
	分離短期・長期譲渡所得等、 土地の事業所得に係わる者	152	0.9	818,240	1.7
	合 計	17,692	100.0	49,149,780	100.0
2 年 度	給 与 所 得 者	13,976	78.8	41,365,190	84.2
	営 業 所 得 者	602	3.3	2,061,279	4.1
	農 業 所 得 者	48	0.3	97,176	0.2
	そ の 他 の 所 得 者	2,958	16.7	4,938,162	10.1
	分離短期・長期譲渡所得等、 土地の事業所得に係わる者	157	0.9	669,848	1.4
	合 計	17,741	100.0	49,131,655	100.0
3 年 度	給 与 所 得 者	13,918	78.0	41,821,967	82.9
	営 業 所 得 者	637	3.5	2,139,084	4.2
	農 業 所 得 者	50	0.3	112,679	0.2
	そ の 他 の 所 得 者	3,065	17.2	5,423,558	10.8
	分離短期・長期譲渡所得等、 土地の事業所得に係わる者	171	1.0	953,831	1.9
	合 計	17,841	100.0	50,451,119	100.0
4 年 度	給 与 所 得 者	13,964	78.6	42,427,444	83.1
	営 業 所 得 者	625	3.5	2,466,207	4.8
	農 業 所 得 者	37	0.2	87,625	0.2
	そ の 他 の 所 得 者	2,987	16.8	5,296,422	10.4
	分離短期・長期譲渡所得等、 土地の事業所得に係わる者	161	0.9	788,680	1.5
	合 計	17,774	100.0	51,066,378	100.0

(各年度7月1日現在)

納税義務者一人 当りの所得金額  (円)	所得割額  (千円)	構成比  (%)	納税義務者一人 当りの所得割額  (円)	対前年の増減率 (%)		
				納税 義務者	総所得 金額等	所得 割額
2,954,610	1,414,451	53.3	102,459	0.3	0.4	0.0
3,324,136	70,805	2.7	121,241	△4.7	△7.6	△9.2
2,149,961	4,780	0.2	61,282	5.4	2.3	3.4
1,683,189	138,659	5.2	45,581	△2.0	△0.1	1.7
5,460,151	1,023,907	38.6	5,952,947	22.9	62.1	2,449.1
2,768,892	2,652,602	100.0	150,025	△0.1	0.8	58.5
2,959,250	1,421,789	65.8	102,301	0.7	0.8	0.5
3,337,303	72,605	3.4	121,616	2.2	2.6	2.5
2,659,400	4,524	0.2	90,480	△35.9	△20.7	△5.4
1,695,673	137,485	6.4	45,904	△1.5	△0.8	△0.8
5,383,157	523,276	24.2	3,442,605	△11.6	△12.9	△48.9
2,778,079	2,159,679	100.0	122,070	0.1	0.4	△18.6
2,959,730	1,430,028	84.3	102,320	0.6	0.6	0.6
3,424,051	76,233	4.4	126,632	0.8	3.5	5.0
2,024,500	2,747	0.2	57,229	△4.0	△26.9	△39.3
1,669,425	128,851	7.6	43,560	△1.2	△2.8	△6.3
4,266,547	59,282	3.5	377,592	3.3	△18.1	△88.7
2,769,384	1,697,141	100.0	95,662	0.3	△0.0	△21.4
3,004,883	1,371,974	82.1	98,575	△0.4	1.1	△4.1
3,358,059	75,538	4.5	118,583	5.8	3.8	△0.9
2,253,580	3,277	0.2	65,540	4.2	16.0	19.3
1,769,513	136,717	8.2	44,605	3.6	9.8	6.1
5,577,959	84,215	5.0	492,485	8.9	42.4	42.1
2,827,819	1,671,721	100.0	93,701	0.6	2.7	△1.5
3,038,344	1,392,165	82.8	99,696	0.3	1.4	1.5
3,945,931	92,944	5.5	148,710	△1.9	15.3	23.0
2,368,243	2,354	0.1	63,621	△26.0	△22.2	△28.2
1,773,157	132,472	7.9	44,349	△2.5	△2.3	△3.1
4,898,633	61,387	3.7	381,285	△5.8	△17.3	△27.1
2,873,094	1,681,322	100.0	94,594	△0.4	1.2	0.6

#### 4 課税標準段階別総所得金額等に関する調

##### (ア) 総所得金額等

年 度 課税標準段階別	区 分	納 税 義 務 者 (人)	構 成 比 (%)	総 所 得 金 額 等			
				総 所 得 金 額 (A) (千円)	構 成 比 (%)	山 林 所 得 金 額 (B) (千円)	分 離 短 期 譲 渡 所 得 金 額 (C) (千円)
30 年 度 合 計		17,681	-	48,956,232	-	0	6,567
元 年 度 合 計		17,696	-	49,149,712	-	68	6,823
2 年 度 合 計		17,741	-	49,131,655	-	0	8,539
3 年 度 合 計		17,841	-	50,451,103	-	16	858
4 年度課税標準段階別 10万円以下の金額		875	4.9	702,219	1.4	0	0
10万円を超え100万円以下		6,867	38.6	10,140,668	19.9	0	0
100万円 " 200万円 "		5,040	28.4	13,285,258	26.0	0	2,307
200万円 " 300万円 "		2,588	14.6	10,213,655	20.0	0	265
300万円 " 400万円 "		1,244	7.0	6,560,404	12.8	0	0
400万円 " 550万円 "		702	3.9	4,604,608	9.0	0	369
550万円 " 700万円 "		202	1.1	1,671,691	3.3	0	0
700万円 " 1,000万円 "		139	0.8	1,424,967	2.8	0	0
1,000万円を超える金額		117	0.7	2,462,908	4.8	0	0
合 計		17,774	100.0	51,066,378	100.0	0	2,941

(各年度7月1日現在)

得 金 額 等							
構 成 比	分 離 長 期 譲 渡	構 成 比	商 品 先 物 取 引 に	上 場 株 式 等 に 係 る	株 式 等 に 係 る	合 計	構 成 比
(%)	所 得 金 額	(%)	係 る 雑 所 得 金 額	配 当 所 得 金 額	譲 渡 所 得 金 額	(A)+(B)+(C)+(D)+(E)	(%)
(%)	(D) (千円)	(%)	(E) (千円)	(F) (千円)	(G) (千円)	(F)+(G) (千円)	(%)
-	610,250	-	63,185	21,368	34,741,526	84,399,128	-
-	462,564	-	101,210	86,568	17,360,051	67,166,996	-
-	552,422	-	16,168	180,963	590,744	50,480,491	-
-	333,183	-	26,858	107,210	1,294,314	52,213,542	-
0.1	184,693	29.8	1,410	1,305	13,863	903,490	1.7
-	80,859	13.0	4,512	570	9,575	10,236,184	19.6
78.4	40,037	6.5	4,710	1,344	22,134	13,355,790	25.5
9.0	28,576	4.6	0	2	21,634	10,264,132	19.6
-	8,751	1.4	10,971	1	5,482	6,585,609	12.6
12.5	27,031	4.4	0	0	22,385	4,654,393	8.9
-	237,552	38.3	0	0	3,116	1,912,359	3.7
-	9,021	1.5	0	492	1,881	1,436,361	2.7
-	3,335	0.5	0	54,671	446,468	2,967,382	5.7
100.0	619,855	100.0	21,603	58,385	546,538	52,315,700	100.0

#### 4 課税標準段階別総所得金額等に関する調

##### (イ) 所得控除及び課税標準

年 度 課税標準段階別	区 分	所得控除 (千円)	構成比 (%)	課 税			
				総 所 得 金 額 (H) (千円)	構 成 比 (%)	山 林 所 得 金 額 (I) (千円)	分 離 短 期 譲 渡 所 得 金 額 (J) (千円)
30 年 度 合 計		19,675,422	-	29,306,801	-	151	5,080
元 年 度 合 計		19,773,419	-	29,397,956	-	68	5,552
2 年 度 合 計		19,800,321	-	29,354,904	-	68	8,376
3 年 度 合 計		21,537,599	-	28,932,154	-	16	858
4 年度課税標準段階別 10万円以下の金額		679,087	3.1	42,798	0.1	0	0
10万円を超え100万円以下		6,463,468	30.0	3,677,214	12.5	0	0
100万円 " 200万円 "		5,925,729	27.4	7,358,280	25.0	1,261	2,306
200万円 " 300万円 "		3,890,491	18.0	6,323,168	21.4	0	265
300万円 " 400万円 "		2,259,007	10.5	4,301,404	14.6	0	0
400万円 " 550万円 "		1,394,032	6.5	3,210,580	10.9	0	369
550万円 " 700万円 "		430,367	2.0	1,241,327	4.2	0	0
700万円 " 1,000万円 "		283,650	1.3	1,141,321	3.9	0	0
1,000万円を超える金額		261,631	1.2	2,201,284	7.5	0	0
合 計		21,587,462	100.0	29,497,376	100.0	1,261	2,940

(各年度7月1日現在)

標準額等												
構成比	分離長期譲渡		構成比	商品先物取引に係る雑所得等の金額に係るもの		上場株式等の配当所得金額に係るもの		株式等に係る譲渡所得金額		合計	構成比	みなし法人
(%)	(K)	(千円)	(%)	(L)	(千円)	(M)	(千円)	(N)	(千円)	(H)+(I)+(J)+(K)+(L)+(M)+(N) (千円)	(%)	(千円)
-	593,972		-	61,928		20,980		34,735,357		64,724,269	-	
-	447,295		-	100,211		85,488		17,357,007		47,393,577	-	
-	530,181		-	15,777		180,945		589,987		30,680,170	-	
-	320,248		-	25,744		107,004		1,289,919		30,675,943	-	
	168,483		27.9	1,212		785		11,125		224,403	0.7	
-	80,853		13.4	4,511		569		9,569		3,772,716	12.3	
78.4	40,035		6.6	4,709		1,341		22,129		7,430,061	24.2	
9.0	28,575		4.7	0		1		21,632		6,373,641	20.7	
-	8,749		1.4	10,970		0		5,479		4,326,602	14.1	
12.6	27,030		4.5	0		0		22,382		3,260,361	10.6	
-	237,550		39.4	0		0		3,115		1,481,992	4.8	
-	9,019		1.5	0		491		1,880		1,152,711	3.8	
-	3,335		0.6	0		54,669		446,463		2,705,751	8.8	
100.0	603,629		100.0	21,402		57,856		543,774		30,728,238	100.0	

#### 4 課税標準段階別総所得金額等に関する調

##### (ウ) 税 額

区 分 年 度 課税標準段階別	算 出 税								
	総 所 得	構	分 離 短 期	構	分 離 長 期	構	土 地 等 に 係	株 式 等 に 係	
	山 林 ・ 退 職	成	譲 渡 所 得	成	譲 渡 所 得	成	る 事 業 所 得	る 譲 渡 所 得	
	所 得 金 額	比	金 額	比	金 額	比	金 額	金 額	
(O) (千円)	(%)	(P) (千円)	(%)	(Q) (千円)	(%)	(R) (千円)	(S) (千円)		
30 年 度 合 計	1,757,694	-	275	-	17,814	-	0	1,042,059	
元 年 度 合 計	1,763,167	-	299	-	13,414	-	0	520,712	
2 年 度 合 計	1,763,167	-	299	-	13,414	-	0	520,712	
3 年 度 合 計	1,735,198	-	46	-	9,598	-	0	38,699	
4 年 度 課 税 標 準 段 階 別 10万円以下の金額	2,533	0.1	0		5,053	27.9	0	334	
10万円を超え100万円以下	220,349	12.5	0	-	2,424	13.4	0	287	
100万円 " 200万円 "	441,364	25.0	125	78.6	1,200	6.6	0	664	
200万円 " 300万円 "	379,282	21.4	14	8.8	856	4.7	0	649	
300万円 " 400万円 "	258,031	14.6	0	-	263	1.5	0	164	
400万円 " 550万円 "	192,605	10.9	20	12.6	809	4.5	0	672	
550万円 " 700万円 "	74,468	4.2	0	-	7,126	39.4	0	93	
700万円 " 1,000万円 "	68,473	3.9	0	-	271	1.5	0	56	
1,000万円を超える金額	132,070	7.5	0	-	99	0.5	0	13,395	
合 計	1,769,175	100.0	159	100.0	18,101	100.0	0	16,314	



(各年度7月1日現在)

額				税 額 控除額等	所 得 割 額 (V)-(W)	構 成 比	税 額 調 整 額	配 当 割 額 及		平均 税率 (Z)
上場株式等 の配当所得 に係る金額 (T) (千円)	商品先物取 引に係る雑 所得等分 (U) (千円)	合 計 (O)+(P)+(Q)+(R) +(S)+(T)+(U) (V) (千円)	構 成 比 (%)					び株式等譲 渡所得割額 控 除 額 (Y) (千円)	定 率 税 額 控 除 額 ※H18廃止 (Y) (千円)	
629	1,858	2,820,329	-	159,398	2,660,931	-	436	7,867	-	6.0
2,563	3,006	2,303,161	-	139,046	2,164,115	-	51	4,195	-	6.0
2,563	3,006	2,303,161	-	95,520	2,207,641	-	282	7,450	-	6.0
3,211	772	1,787,524	-	108,716	1,678,808	-	396	6,691	-	6.0
24	36	7,980	0.4		7,980	0.4	1,083	24	-	5.9
17	135	223,212	12.4		223,212	12.4	19,866	305	-	6.0
40	141	443,534	24.6		443,534	24.6	31,821	714	-	6.0
0	0	380,801	21.1		380,801	21.1	24,937	599	-	6.0
0	329	258,787	14.3		258,787	14.3	11,702	45	-	6.0
0	0	194,106	10.8		194,106	10.7	7,513	370	-	6.0
0	0	81,687	4.5		81,687	4.5	4,051	75	-	6.0
15	0	68,815	3.8		68,815	3.8	4,032	219	-	6.0
1,640	0	147,204	8.2		147,204	8.2	13,815	3,174	-	6.0
1,736	641	1,806,126	100.0	0	1,806,126	100.0	118,820	5,525	-	6.0

5 個人市民税の調定額等の調

年度 区分	29		30		元		2		3	
	調定額	前年比	調定額	前年比	調定額	前年比	調定額	前年比	調定額	前年比
普通徴収 (千円)	402,293	△3.2	1,319,347	228.0	801,147	△39.3	336,578	△58.0	340,925	1.3
特別徴収 (千円)	1,372,272	2.3	1,418,188	3.3	1,451,570	2.4	1,452,528	0.1	1,422,127	△2.1
計 (千円)	1,774,565	1.0	2,737,535	54.3	2,252,717	△17.7	1,789,106	△20.6	1,763,052	△1.5
納税義務者数	20,437	1.5	20,471	0.2	20,392	△0.4	20,450	0.3	20,451	0.0
人口 (人)	41,968	△1.1	41,658	△0.7	41,168	△1.2	40,677	△1.2	40,050	△1.5
世帯 (世帯)	17,213	0.4	17,414	1.2	17,482	0.4	17,578	0.5	17,578	0.0
納税義務者(円) 一人当り	86,830	△0.5	133,727	54.0	110,470	△17.4	87,486	△20.8	86,208	△1.5
人口(円) 一人当り	42,283	2.1	65,714	55.4	54,720	△16.7	43,983	△19.6	44,021	0.1
一世帯(円) 当り	103,094	0.6	157,203	52.5	128,859	△18.0	101,780	△21.0	100,298	△1.5

(注) 各年度最終調定額の数値による。

## 6 法人市民税均等割納税義務者数の推移

(単位：法人数)

(注) 各年度7月1日の数値による。(課税状況調より)

区分		年度	30	元	2	3	4
法第312条第1項第9号	旧1号		5	6	6	6	6
法第312条第1項第8号	旧2号		3	2	4	3	1
法第312条第1項第7号	旧3号		51	51	53	51	53
法第312条第1項第6号	旧4号		9	9	9	8	8
法第312条第1項第5号	旧5号		35	35	34	38	38
法第312条第1項第4号	旧6号		26	26	25	25	23
法第312条第1項第3号	旧7号		191	192	188	187	186
法第312条第1項第2号	旧8号		4	4	4	2	2
法第312条第1項第1号	旧9号		626	641	624	683	705
法人でない社団等							
合計			950	966	947	1,003	1,022

## 7 法人市民税調定額の推移

(注) 各年度決算時(単位：円)

区分 年度	現年度		過年度		合計
	均等割	法人税割	均等割	法人税割	
29	107,506,400	286,697,700	354,900	1,507,300	396,066,300
30	107,812,500	322,612,100	1,251,500	2,120,200	433,796,300
元	114,100,600	326,978,000	880,700	3,280,300	445,239,600
2	109,431,200	195,290,000	847,300	1,368,600	306,937,100
3	107,787,500	206,587,000	1,373,900	1,001,500	316,749,900

8 令和3年度法人市民税月別調定額

(単位：円)

区分 月別	現 年 度			過 年 度			合 計
	均 等 割	法人税割	計	均 等 割	法人税割	計	
4月	4,508,200	5,462,700	9,970,900	440,000	109,500	549,500	10,520,400
5月	18,079,700	18,053,000	36,132,700	162,400	231,800	394,200	36,526,900
6月	20,543,200	20,477,700	41,020,900	145,800	217,300	363,100	41,384,000
7月	9,856,500	10,822,300	20,678,800	191,600	13,900	205,500	20,884,300
8月	10,525,700	13,584,500	24,110,200	50,000	29,000	79,000	24,189,200
9月	4,765,800	30,471,400	35,237,200	130,000	18,700	148,700	35,385,900
10月	6,768,200	24,696,400	31,464,600	4,100	0	4,100	31,468,700
11月	14,107,400	20,538,000	34,645,400	50,000	13,900	63,900	34,709,300
12月	4,529,800	7,291,300	11,821,100	0	6,000	6,000	11,827,100
1月	2,752,300	1,367,000	4,119,300	0	4,000	4,000	4,123,300
2月	6,684,100	3,822,500	10,506,600	200,000	5,600	205,600	10,712,200
3月	4,666,600	50,000,200	54,666,800	0	351,800	351,800	55,018,600
合 計	107,787,500	206,587,000	314,374,500	1,373,900	1,001,500	2,375,400	316,749,900

3

# 固定資産税

1 固定資産税の課税客体別調（現年度当初）

※ 法定免税点以上のもの

区 分		年 度				
		3 0	元	2	3	4
納税義務者数 (人)	土 地	16,472	16,446	16,452	16,405	16,400
	家 屋	16,091	16,126	16,158	16,109	16,195
	償却資産	497	642	695	656	709
	実 数	21,690	21,711	21,688	21,616	21,586
課税標準額 (千円)	土 地	55,726,258	55,736,111	55,643,317	55,056,076	55,174,424
	家 屋	79,812,291	81,891,348	83,849,463	77,843,679	82,596,269
	償却資産	39,808,121	42,089,886	42,434,190	39,452,045	42,685,169
	合 計	175,346,670	179,717,345	181,926,970	172,351,800	180,455,862
税 額(円) <軽減前>		2,454,853,380	2,516,042,830	2,546,977,580	2,412,925,200	2,526,382,068

## 2 人口と固定資産税額の年度別推移（現年度当初）

区 分 \ 年 度	3 0	元	2	3	4
人 口 (人)	41,968	41,658	41,168	40,677	40,050
前 年 対 比 (%)	△1.1	△0.7	△1.2	△1.2	△1.5
世 帯 数 (世帯)	17,213	17,414	17,482	17,578	17,523
前 年 対 比 (%)	0.4	1.2	0.4	0.5	△0.3
納 税 義 務 者 数 (人)	21,690	21,711	21,688	21,616	21,586
前 年 対 比 (%)	△0.2	0.1	△0.1	△0.3	△0.1
税 額 (円)	2,413,869,900	2,211,488,800	2,250,472,900	2,369,217,800	2,240,804,800
前 年 対 比 (%)	9.4	△8.4	1.8	5.3	△5.4
人 口 1 人 当 り 税 額 (円)	57,517	53,087	54,666	58,245	55,950
一 世 帯 当 り 税 額 (円)	140,235	126,995	128,731	134,783	127,878
前 年 対 比 (%)	9.0	△9.4	1.4	4.7	△5.1
納 税 義 務 者 1 人 当 り 税 額 (円)	111,290	101,860	103,766	109,605	103,808
前 年 対 比 (%)	9.7	△8.5	1.9	5.6	△5.3

(人口・世帯数は各年の4月1日現在)

### 3 課税台帳縦覧等に関する調

(単位：件)

年度	資産区分	縦覧件数	審査申出 件 数	取 下	却 下	棄 却	評 価 額 修正件数
30	土 地	6					
	家 屋	2					
	償 却						
	計	8					
元	土 地	2					
	家 屋	2					
	償 却						
	計	4					
2	土 地	5					
	家 屋	2					
	償 却						
	計	7					
3	土 地	1	1		1		
	家 屋	2	1		1		
	償 却						
	計	3	2		2		
4	土 地	4					
	家 屋	1					
	償 却						
	計	5					



#### 4 土地の地目別の調（令和4年度当初）

※ 法定免税点未満含む

区 分		総 地 積 (㎡)	構成比 (%)	評価筆数 (筆)	評価地積 (㎡)	評価額 (千円)	単位当たり価格 (円)	
							平均価格	最高価格
田	一 般 田	40,724,537	10.79	45,180	40,456,004	4,939,874	122	160
	介 在 田 等		0.00					
	計	40,724,537	10.79	45,180	40,456,004	4,939,874		
畑	一 般 畑	3,828,503	1.01	15,247	3,617,591	170,169	47	81
	介 在 畑 等		0.00					
	計	3,828,503	1.01	15,247	3,617,591	170,169		
宅 地	小規模住宅用地				3,152,949	33,884,283	10,747	48,522
	一般住宅用地				3,472,317	28,849,142	8,308	48,522
	住宅用地以外の宅地				3,287,129	33,987,491	10,340	51,038
	計	10,780,124	2.85	60,248	9,912,395	96,720,916	9,758	51,038
鉱 泉 地		11	0.00					
池 沼		35,711	0.01	70	23,879	1,155	48	146
山 林	一 般 山 林	206,078,881	54.58	45,382	166,831,989	2,814,059	17	188
	介 在 山 林 等		0.00					
	計	206,078,881	54.58	45,382	166,831,989	2,814,059		
牧 場			0.00					
原 野		1,769,541	0.47	7,129	1,377,766	35,943	26	198
雑 種 地	ゴルフ場用地	3,529,868	0.93	1,600	3,529,016	2,860,549	811	880
	鉄軌道用地	269,988	0.07	1,195	269,988	131,754	488	488
	その他の雑種地	3,290,335	0.87	7,016	2,111,925	8,572,595	4,059	40,760
	計	7,090,191	1.88	9,811	5,910,929	11,564,898	1,957	40,760
そ の 他		107,282,501	28.41					
合 計		377,590,000	100.00	183,067	228,130,553	116,247,014	510	

## 5 宅地の地区別地積及び評価額（令和4年度当初）

※ 課税対象の宅地で法定免税点以上のもの

地区別	区分	納税義務者数 (人)	地積 (㎡)	評価額 (千円)
商業地区		368	357,874	8,814,133
住宅地区		5,290	2,110,766	35,659,141
工業地区		23	356,880	3,105,360
村落地区		9,793	6,804,700	47,263,117
観光地区				
農業用施設の用に供 する宅地		57	27,961	112,397
合計		15,531	9,658,181	94,954,148

## 6 人口、世帯数と宅地面積の年度別推移状況（年度当初）

※ 人口・世帯数=各年の4月1日現在

区分	年度	30	元	2	3	4
人口(人)		41,968	41,658	41,168	40,677	40,050
世帯数(世帯)		17,213	17,414	17,482	17,578	17,523
宅地評価総地積(㎡)		9,735,070	9,785,021	9,822,250	9,872,240	9,912,395
一人当り面積(㎡)		232.0	234.9	238.6	242.7	247.5
一世帯当り面積(㎡)		565.6	561.9	561.8	561.6	565.7

## 7 地目別構成比の推移（令和4年度当初）

### (ア) 地目別課税状況

※ 課税対象の土地で法定免税点以上のもの

区分	所有者数 (人)	筆数 (筆)	地積 (㎡)	評価額 (千円)	課税標準額 (千円)
田	6,446	43,011	39,513,135	4,840,152	4,813,453
畑	4,746	13,514	3,268,767	154,712	154,677
宅地	28,719	57,379	9,658,181	94,954,148	38,589,025
山林	6,049	35,502	155,823,193	2,641,303	2,641,303
雑種地	2,784	9,105	5,770,588	11,537,194	8,945,651
その他	2,330	5,856	1,141,603	30,315	30,315
合計	51,074	164,367	215,175,467	114,157,824	55,174,424

## (イ) 筆数

※ 非課税地除く、法定免税点未満含む

(単位：筆・%)

区 分		年 度				
		3 0	元	2	3	4
田	筆 数	45,968	45,838	45,740	45,317	45,180
	構 成 比	25.11	25.02	24.95	24.78	24.68
畑	筆 数	15,671	15,609	15,566	15,281	15,247
	構 成 比	8.56	8.52	8.49	8.36	8.33
宅地	筆 数	58,971	59,265	59,469	60,020	60,248
	構 成 比	32.21	32.34	32.44	32.82	32.91
山林	筆 数	45,523	45,492	45,500	45,348	45,382
	構 成 比	24.87	24.83	24.82	24.79	24.79
雑種地	筆 数	9,703	9,773	9,788	9,729	9,811
	構 成 比	5.30	5.33	5.34	5.32	5.36
その他	筆 数	7,235	7,251	7,258	7,180	7,199
	構 成 比	3.95	3.96	3.96	3.93	3.93
合計	筆 数	183,071	183,228	183,321	182,875	183,067
	構 成 比	100.00	100.00	100.00	100.00	100.00

(ウ) 課税地積(m<sup>2</sup>)

※ 非課税地除く、法定免税点未満含む

(単位：m<sup>2</sup>・%)

区 分		年 度				
		3 0	元	2	3	4
田	地 積	40,704,994	40,635,468	40,589,430	40,541,565	40,456,004
	構 成 比	17.80	17.77	17.76	17.77	17.73
畑	地 積	3,687,037	3,676,235	3,667,610	3,644,109	3,617,591
	構 成 比	1.61	1.61	1.60	1.60	1.59
宅地	地 積	9,735,070	9,785,021	9,822,250	9,872,240	9,912,395
	構 成 比	4.26	4.29	4.30	4.32	4.35
山林	地 積	167,317,792	167,275,343	167,236,812	166,860,538	166,831,989
	構 成 比	73.17	73.16	73.16	73.14	73.13
雑種地	地 積	5,841,555	5,860,071	5,869,604	5,835,743	5,910,929
	構 成 比	2.55	2.56	2.57	2.56	2.59
その他	地 積	1,396,872	1,400,332	1,400,769	1,397,876	1,401,645
	構 成 比	0.61	0.61	0.61	0.61	0.61
合計	地 積	228,683,320	228,632,470	228,586,475	228,152,071	228,130,553
	構 成 比	100.00	100.00	100.00	100.00	100.00

(工) 評価額及び課税標準額

※ 非課税地除く 法定免税点未満含む。ただし、課税標準額は法定免税点以上のもの

(単位：千円、%)

区 分		年 度				
		3 0	元	2	3	4
田	評 価 額 (a)	4,966,255	4,958,587	4,950,746	4,948,939	4,939,874
	構 成 比 %	4.2	4.2	4.2	4.3	4.3
	課税標準額 (b)	4,864,348	4,856,615	4,819,508	4,811,704	4,813,453
	構 成 比 %	8.7	8.7	8.7	8.7	8.7
	(b) / (a) %	98.0	97.9	97.4	97.2	97.4
畑	評 価 額 (a)	172,332	171,795	171,441	170,322	170,169
	構 成 比 %	0.2	0.2	0.2	0.2	0.1
	課税標準額 (b)	156,206	155,800	155,464	154,462	154,677
	構 成 比 %	0.3	0.3	0.3	0.3	0.3
	(b) / (a) %	90.6	90.7	90.7	90.7	90.9
宅 地	評 価 額 (a)	98,162,959	98,015,432	97,752,866	96,875,067	96,720,916
	構 成 比 %	83.5	83.4	83.3	83.5	83.2
	課税標準額 (b)	39,168,046	39,132,009	39,021,351	38,714,358	38,589,025
	構 成 比 %	70.3	70.2	70.1	70.3	69.9
	(b) / (a) %	39.9	39.9	39.9	40.0	39.9
山 林	評 価 額 (a)	2,824,400	2,823,726	2,823,506	2,814,726	2,814,059
	構 成 比 %	2.4	2.4	2.4	2.4	2.4
	課税標準額 (b)	2,647,945	2,647,966	2,648,113	2,640,330	2,641,303
	構 成 比 %	4.8	4.8	4.8	4.8	4.8
	(b) / (a) %	93.8	93.8	93.8	93.8	93.9
雑 種 地	評 価 額 (a)	11,445,954	11,518,082	11,589,958	11,211,629	11,564,898
	構 成 比 %	9.7	9.8	9.9	9.7	10.0
	課税標準額 (b)	8,859,705	8,913,543	8,968,634	8,704,996	8,945,651
	構 成 比 %	15.9	16.0	16.1	15.8	16.2
	(b) / (a) %	77.4	77.4	77.4	77.6	77.4
そ の 他	評 価 額 (a)	36,923	37,030	37,051	37,002	37,098
	構 成 比 %	0.0	0.0	0.0	0.0	0.0
	課税標準額 (b)	30,008	30,178	30,247	30,226	30,315
	構 成 比 %	0.1	0.1	0.1	0.1	0.1
	(b) / (a) %	81.3	81.5	81.6	81.7	81.7
合 計	評 価 額 (a)	117,608,823	117,524,652	117,325,568	116,057,685	116,247,014
	構 成 比 %	100.0	100.0	100.0	100.0	100.0
	課税標準額 (b)	55,726,258	55,736,111	55,643,317	55,056,076	55,174,424
	構 成 比 %	100.0	100.0	100.0	100.0	100.0
	(b) / (a) %	47.4	47.4	47.4	47.4	47.5

8 家屋の構造・種類別調（令和4年度当初）

※ 法定免税点未満含む

区 分		棟 数	総床面積	決定価格	m <sup>2</sup> 当り 単 価
種 類		(棟)	(m <sup>2</sup> )	(千円)	(円)
木 造 家 屋	専 用 住 宅	15,676	1,770,615	32,996,817	18,636
	共 同 住 宅 ・ 寄 宿 舎	124	37,232	1,544,962	41,496
	併 用 住 宅	588	69,186	845,478	12,220
	旅 館 ・ 料 亭 ・ ホ テ ル	20	4,954	62,317	12,579
	事 務 所 ・ 銀 行 ・ 店 舗	400	33,610	824,016	24,517
	劇 場 ・ 病 院	4	374	9,033	24,152
	工 場 ・ 倉 庫	1,077	54,193	181,574	3,351
	土 蔵	2,899	71,015	178,256	2,510
	附 属 家	9,159	452,869	2,570,285	5,676
	合 計	29,947	2,494,048	39,212,738	15,723
非 木 造 家 屋	事 務 所 ・ 店 舗 百 貨 店 ・ 銀 行	714	233,701	10,280,984	43,992
	住 宅 ・ ア パ ー ト	3,064	453,304	12,048,296	26,579
	病 院 ・ ホ テ ル	61	47,921	3,430,731	71,591
	工 場 ・ 倉 庫 ・ 市 場	6,555	929,953	16,418,952	17,656
	そ の 他	45	25,776	1,430,205	55,486
	合 計	10,439	1,690,655	43,609,168	25,794
総 合 計		40,386	4,184,703	82,821,906	19,792

9 住宅用家屋床面積等の年度別推移状況（当初）

※ 人口・世帯数=各年の4月1日現在 法定免税点未満含む

区 分		年 度				
		3 0	元	2	3	4
人	口（人）	41,968	41,658	41,168	40,677	40,050
世	帯 数（世帯）	17,213	17,414	17,482	17,578	17,523
総	棟 数（棟）	28,637	28,638	28,632	28,585	28,611
総	床 面 積（㎡）	2,754,351	2,766,647	2,774,167	2,777,670	2,778,646
（a）	人口一人当りの床面積 ㎡	65.63	66.41	67.39	68.29	69.38
（b）	一世帯当りの床面積 ㎡	160.02	158.87	158.69	158.02	158.57

10 木造・非木造の年度別推移状況（当初）

※ 法定免税点未満含む

区 分		年 度				
		3 0	元	2	3	4
木 造	棟 数（棟）	30,146	30,086	30,057	29,949	29,947
	床 面 積（㎡）	2,482,879	2,484,298	2,489,932	2,489,821	2,494,048
	評価額（千円）	38,098,534	39,070,546	40,163,861	38,327,217	39,212,738
非 木 造	棟 数（棟）	10,281	10,320	10,371	10,396	10,439
	床 面 積（㎡）	1,655,150	1,665,556	1,677,209	1,683,522	1,690,655
	評価額（千円）	41,966,790	43,069,548	43,915,184	42,497,175	43,609,168
合 計	棟 数（棟）	40,427	40,406	40,428	40,345	40,386
	床 面 積（㎡）	4,138,029	4,149,854	4,167,141	4,173,343	4,184,703
	評価額（千円）	80,065,324	82,140,094	84,079,045	80,824,392	82,821,906

## 1.1 新增築分・減少分家屋に関する調

### (ア) 棟数(当初)

(単位：棟)

区分		年度				
		30	元	2	3	4
木造	新・増築分	125	118	128	111	125
	減少分	159	162	166	200	140
	差引増加分	△34	△44	△38	△89	△15
非木造	新・増築分	49	53	56	45	52
	減少分	19	27	22	29	35
	差引増加分	30	26	34	16	17
合計	新・増築分	174	171	184	156	177
	減少分	178	189	188	229	175
	差引増加分	△4	△18	△4	△73	2

### (イ) 床面積(当初)

(単位：㎡)

区分		年度				
		30	元	2	3	4
木造	新・増築分	12,011	14,688	16,380	10,629	12,612
	減少分	8,820	10,642	10,806	10,321	8,890
	差引増加分	3,191	4,046	5,574	308	3,722
非木造	新・増築分	5,678	14,642	10,117	8,491	15,764
	減少分	1,635	4,776	3,071	3,058	9,746
	差引増加分	4,043	9,866	7,046	5,433	6,018
合計	新・増築分	17,689	29,330	26,497	19,120	28,376
	減少分	10,455	15,418	13,877	13,379	18,636
	差引増加分	7,234	13,912	12,620	5,741	9,740

### (ウ) 評価額(当初)

(単位：千円)

区分		年度				
		30	元	2	3	4
木造	新・増築分	837,208	1,026,611	1,121,276	816,626	939,562
	減少分	28,705	50,262	40,497	48,182	56,851
	減価分	2,276,672	0	0	2,612,492	0
	差引増加分	△1,468,169	976,349	1,080,779	△1,844,048	882,711
非木造	新・増築分	417,101	1,201,634	750,067	691,198	1,402,045
	減少分	30,072	111,625	44,067	37,154	288,884
	減価分	2,497,912	0	0	2,103,836	0
	差引増加分	△2,110,883	1,090,009	706,000	△1,449,792	1,113,161
合計	新・増築分	1,254,309	2,228,245	1,871,343	1,507,824	2,341,607
	減少分	58,777	161,887	84,564	85,336	345,735
	減価分	4,774,584	0	0	4,716,328	0
	差引増加分	△3,579,052	2,066,358	1,786,779	△3,293,840	1,995,872

12 新築・改修軽減（地方税法附則第15条6・7・8・9該当分）に関する調（当初）

種 類		合 計	うち令和4年度より適用分
区 分			
15条の6第1項 (普通住宅)	戸数（戸）	279	49
	床面積（㎡）	22,868	4,933
	軽減税額（千円）	12,153	2,572
15条の6第2項 (3階建以上の中高層耐火建築物)	戸数（戸）	48	
	床面積（㎡）	2,971	
	軽減税額（千円）	1,776	
15条の7第1項 (認定長期優良住宅・普通住宅)	戸数（戸）	257	61
	床面積（㎡）	27,515	6,537
	軽減税額（千円）	14,463	3,722
15条の8第2項 (サービス付き高齢者向け住宅)	戸数（戸）		
	床面積（㎡）		
	軽減税額（千円）		
15条の9第4項 (バリアフリー)	戸数（戸）	2	2
	床面積（㎡）	200	200
	軽減税額（千円）	13	13
軽減税額合計（千円）		28,405	6,307



### 13 償却資産に関する調

#### (1) 調定額等の年度別推移状況（現年度当初）

※ 法定免税点以上のもの

区 分		年 度				
		3 0	元	2	3	4
納 税 義 務 者 数 (人)		497	642	700	656	709
課 標 準 税 額 (千円)	市長価格決定分	20,783,998	23,601,732	24,441,679	21,794,479	25,531,247
	大臣知事配分分	19,024,123	18,488,154	17,992,511	17,657,566	17,153,922
	合 計	39,808,121	42,089,886	42,434,190	39,452,045	42,685,169
税 額 (円)		557,313,694	589,258,404	594,078,660	552,328,630	597,592,366
対 前 年 比 (%)		△ 0.6	5.7	0.8	△ 7.0	8.2

#### (2) 段階別課税対象者数等に関する調

区 分		納税義務者数(人) (免税点未満含む)	課税標準額(千円)
3 0	年 度 合 計	1,117	40,070,105
元	年 度 合 計	1,275	42,355,650
2	年 度 合 計	1,325	42,704,118
3	年 度 合 計	1,351	39,738,585
4	150万円未満 (免税点未満)	662	304,472
	150万円以上 160万円未満	18	27,654
	160万円 " 170万円 "	26	42,911
	170万円 " 180万円 "	22	38,448
	180万円 " 190万円 "	20	37,001
	190万円 " 200万円 "	21	40,993
	200万円 " 250万円 "	66	146,303
	250万円 " 300万円 "	52	143,566
	300万円 " 1,000万円 "	249	1,401,861
	1,000万円 " 2,000万円 "	76	1,035,721
	2,000万円 " 3,000万円 "	35	865,807
	3,000万円 " 1億円 "	70	3,864,638
	1億円以上	54	35,040,266
合 計		1,371	42,989,641

## (3) 種類別課税標準額の推移状況（現年度当初）

(単位：千円)

種 類		年 度				
		3 0	元	2	3	4
市町村長が価格等を決定したもの	構 築 物	5,046,694	5,603,198	5,608,872	4,815,952	6,042,613
	機 械 及 び 装 置	12,394,041	14,201,398	15,153,411	13,549,550	15,488,406
	船 舶	0	0	0	0	0
	航 空 機	0	0	0	0	0
	車 輛 ・ 運 搬 具	201,676	192,801	168,472	177,548	193,785
	工 具 ・ 器 具 ・ 備 品	3,141,587	3,604,335	3,510,924	3,251,429	3,806,443
	調 整 額	0	0	0	0	0
	小 計 (イ)	20,783,998	23,601,732	24,441,679	21,794,479	25,531,247
法 第 3 8 9 条 関 係 (ロ) (総務大臣が価格等を決定したもの)	19,024,123	18,488,154	17,992,511	17,657,566	17,153,922	
法 第 7 4 3 条 第 1 項 関 係 (ハ) (県知事が価格等を決定したもの)	0	0	0	0	0	
合 計 (イ) + (ロ) + (ハ)	39,808,121	42,089,886	42,434,190	39,452,045	42,685,169	

14 交付金・納付金の年度別推移

年度 区分		元		2		3		4	
		金額(円)	対前年比(%)	金額(円)	対前年比(%)	金額(円)	対前年比(%)	金額(円)	対前年比(%)
交付金	国	47,200	△5.4	44,900	△4.9	42,600	△5.1	40,400	△5.2
	県	13,089,500	△0.8	12,522,800	△4.3	12,436,200	△0.7	4,981,300	△59.9
	地方公共団体	0	-	0	-	0	-	0	-
	国有林野にかか る土地	690,300	△0.2	689,400	△0.1	686,100	△0.5	684,200	△0.3
	水道施設に供 する土地	17,594,700	△0.1	17,575,600	△0.1	17,560,200	△0.1	17,549,600	△0.1
	計	31,421,700	△0.4	30,832,700	△1.9	30,725,100	△0.3	23,255,500	△24.3
納付金	日郵政公本 社	0	-	0	-	0	-	0	-
	計	0	-	0	-	0	-	0	-
総計		31,421,700	△0.4	30,832,700	△1.9	30,725,100	△0.3	23,255,500	△24.3

# 4 諸 税

1 軽自動車税に関する調

(ア)車種別調定内訳 (令和4年度当初)

課税状況調より

区 分		賦課期日 現在台数 ①	①のうち 非課税台数 ②	①のうち課 税免除台数 ③	差引課税 台数 ①-②-③	税 額 (円)	調 定 額 (円)	
原 動 機 付 自 転 車	50cc以下	1,692		4	1,688	2,000	3,376,000	
	90cc以下	131			131	2,000	262,000	
	125cc以下	408	6		402	2,400	964,800	
	ミニカー	50			50	3,700	185,000	
	小 計	2,281	6	4	2,271		4,787,800	
軽 自 動 車 及 び 小 型 特 殊 自 動 車	二 輪 車	585			585	3,600	2,106,000	
	三 輪 車	3			3	3,100 (3,900)	13,800	
	四 輪 車	乗用 自家用	11,804	26	362	11,416	7,200 (10,800)	113,882,700
		乗用 営業用	5			5	5,500 (6,900)	33,100
	貨物用 小 型 特 殊	自家用	6,506	51	74	6,381	4,000 (5,000)	32,919,000
		営業用	68			68	3,000 (3,800)	247,800
	小 計	22,301	104	436	21,761		157,668,600	
二輪の小型自動車		633	1		632	6,000	3,792,000	
合 計		25,215	111	440	24,664		166,248,400	

※ ( ) は新税率 (H28.4.1新規登録車両より適用)

## (イ) 年度別車種別調定額

※ (決算時)

(単位: 円・%)

年度 区分		30		元		2		3	
		調定額	構成比	調定額	構成比	調定額	構成比	調定額	構成比
原 動 機 付 自 転 車	50cc以下	4,082,000	2.7	3,910,000	2.5	3,694,000	2.3	3,492,000	2.2
	90cc以下	242,000	0.2	244,000	0.2	240,000	0.2	260,000	0.2
	125cc以下	794,400	0.5	847,200	0.5	854,400	0.5	902,400	0.6
	ミニカー	203,500	0.1	199,800	0.1	188,700	0.1	188,700	0.1
軽 自 動 車	二輪	1,990,800	1.3	1,983,600	1.3	1,990,800	1.3	2,066,400	1.3
	三輪	13,800	0.0	13,800	0.0	13,800	0.0	13,800	0.0
	四輪乗用	98,924,200	65.7	102,841,000	66.8	107,052,000	67.5	109,972,300	67.7
	四輪貨物用	31,938,100	21.2	32,010,900	20.7	32,199,800	20.3	32,823,500	20.3
特 殊	農耕用	8,100,000	5.4	7,912,800	5.1	7,941,600	5.0	7,723,200	4.8
	その他	820,100	0.5	814,200	0.5	843,700	0.5	879,100	0.5
二輪の小型自動車		3,594,000	2.4	3,564,000	2.3	3,624,000	2.3	3,684,000	2.3
合計		150,702,900	100.0	154,341,300	100.0	158,642,800	100.0	162,005,400	100.0

## (ウ) 年度別車種別課税台数

※ (決算時)

(単位: 台・%)

年度 区分		30		元		2		3	
		台数	構成比	台数	構成比	台数	構成比	台数	構成比
原 動 機 付 自 転 車	50cc以下	2,041	8.1	1,955	7.9	1,847	7.4	1,746	7.0
	90cc以下	121	0.5	122	0.5	120	0.5	130	0.5
	125cc以下	331	1.3	353	1.4	356	1.4	376	1.5
	ミニカー	55	0.2	54	0.2	51	0.2	51	0.2
軽 自 動 車	二輪	553	2.2	551	2.2	553	2.2	574	2.3
	三輪	3	0.0	3	0.0	3	0.0	3	0.0
	四輪乗用	11,312	45.1	11,360	45.6	11,468	46.2	11,434	46.3
	四輪貨物用	6,543	26.1	6,477	26.0	6,433	25.8	6,474	26.1
特 殊	農耕用	3,375	13.5	3,297	13.2	3,309	13.3	3,218	13.0
	その他	139	0.6	138	0.6	143	0.6	149	0.6
二輪の小型自動車		599	2.4	594	2.4	604	2.4	614	2.5
合計		25,072	100.0	24,904	100.0	24,887	100.0	24,769	100.0

## (エ) 環境性能割に関する調

(単位：台数・円)

年度 月	元		2		3	
	台数	調定額	台数	調定額	台数	調定額
2月分			24	451,300	39	734,300
3月分			80	1,154,600	42	760,100
4月分			26	501,900	28	504,600
5月分			18	282,600	28	556,800
6月分			37	610,500	21	402,000
7月分			35	640,100	25	468,900
8月分			29	536,000	31	622,700
9月分			43	736,500	58	1,132,200
10月分	37	680,800	36	642,400	31	604,400
11月分	27	479,900	37	726,700	41	768,000
12月分	32	578,300	22	394,600	31	635,000
1月分	49	643,000	28	556,700	60	1,162,300
合計	145	2,382,000	415	7,233,900	435	8,351,300
前年対比(%)	皆増	皆増	186.2	203.7	4.8	15.4
月平均	36	595,500	35	602,825	36	695,942

## 2 市たばこ税に関する調

(単位：本・円)

年度 月分	30		元		2		3	
	売渡本数	調定額	売渡本数	調定額	売渡本数	調定額	売渡本数	調定額
3月	4,119,485	21,301,813	3,533,000	19,906,627	3,561,917	20,274,431	3,404,175	20,840,359
4月	4,112,261	21,471,806	4,017,378	22,649,664	3,284,298	18,694,224	3,462,714	21,198,735
5月	4,353,736	22,732,754	3,591,399	20,240,185	3,477,574	19,794,351	3,353,615	20,530,831
6月	3,941,192	20,568,864	3,692,598	20,806,666	3,701,701	21,070,082	3,477,019	21,286,310
7月	4,113,417	21,473,067	3,802,539	21,425,074	3,358,068	19,114,123	3,614,024	22,125,054
8月	4,192,982	21,896,837	4,173,394	23,538,992	3,657,021	20,815,764	3,539,141	21,666,622
9月	5,246,276	27,412,995	3,836,413	21,693,821	4,287,594	24,404,984	4,255,927	26,054,785
10月	2,948,266	16,557,204	3,611,540	20,556,886	2,872,739	17,587,008	2,793,756	18,305,051
11月	3,642,512	20,516,873	3,463,156	19,712,285	3,040,901	18,616,396	3,265,203	21,393,610
12月	4,327,043	24,382,835	4,065,856	23,142,853	3,691,655	22,600,312	3,412,501	22,358,706
1月	3,438,635	19,375,254	3,068,820	17,467,724	2,811,446	17,211,672	3,022,194	19,801,416
2月	3,304,486	18,625,857	3,318,848	18,890,883	3,011,742	18,437,884	2,904,624	19,031,097
合計	47,740,291	257,589,877	44,174,941	250,060,657	40,756,656	239,529,377	40,504,893	255,488,419
前年対比(%)	△5.3	△1.4	△7.5	△2.9	△7.7	△4.2	△0.6	6.7
月平均	3,978,358	21,465,823	3,681,245	20,838,388	3,396,388	19,960,781	3,375,408	21,290,702
手持品課税分	-	1,273,718	-	28,997	-	908,146	-	895,843

(注) 1 税率は、令和3年10月から、1,000本につき6,552円。

令和元年10月から、一般と旧3級品は同税率。

2 旧3級品とは、専売納付金制度において3級品とされていた紙巻たばこ（エコー、わかば、しんせい、ゴールデンバット、バイオレット、ウルマ）。



### 3 入湯税に関する調

年度 区分	29	30	元	2	3
入湯客数(人)	189,011	156,116	151,547	115,604	129,271
対前年比(%)	0.9	△17.4	△2.9	△23.7	11.8
調定額(円)	19,542,150	15,955,100	15,414,700	11,737,300	13,099,300
特別徴収義務者数	6	6	5	5	5

5

徴税・その他

# 1 市税の口座振替年度別調

## (1) 口座利用者の推移 (当初調定時)

(単位：人・%)

税 目	年度 区分	2 8	2 9	3 0	元	2	3
		納 税 義 務 者	7,072	6,855	5,433	5,313	5,333
市県民税 (普通徴収)	口 座 利 用 者	1,782	1,737	1,439	1,419	1,391	1,338
	利 用 率	25.2	25.3	26.5	26.7	26.1	26.2
	納 税 義 務 者	21,710	21,741	21,690	21,711	21,686	21,616
固定資産税	口 座 利 用 者	8,936	9,311	9,279	9,279	9,204	9,148
	利 用 率	41.2	42.8	42.8	42.7	42.4	42.3
	納 税 義 務 者	25,491	25,325	25,134	24,904	24,887	24,769
軽自動車税	口 座 利 用 者	7,730	7,734	7,586	6,533	7,206	7,048
	利 用 率	30.3	30.5	30.2	26.2	29.0	28.5
	納 税 義 務 者	54,273	53,921	52,257	51,928	51,906	51,489
合 計	口 座 利 用 者	18,448	18,782	18,304	17,231	17,801	17,534
	利 用 率	34.0	34.8	35.0	33.2	34.3	34.1

## (2) 振替税額の推移

(単位：千円・%)

税 目	年度 区分	2 8	2 9	3 0	元	2	3
		決 算 額	657,935	639,114	2,169,517	1,301,426	533,442
市県民税 (普通徴収)	振 替 税 額	195,175	189,929	166,506	147,016	145,907	143,021
	利 用 率	29.7	29.7	7.7	11.3	27.4	26.5
	決 算 額	2,413,012	2,424,522	2,409,473	2,454,076	2,428,432	2,339,709
固定資産税	振 替 税 額	973,011	1,010,405	966,198	1,004,069	1,023,266	968,227
	利 用 率	40.3	41.7	40.1	40.9	42.1	41.4
	決 算 額	140,032	144,265	148,491	152,335	156,801	160,357
軽自動車税	振 替 税 額	37,663	39,083	38,533	38,390	38,690	39,136
	利 用 率	26.9	27.1	25.9	25.2	24.7	24.4
	決 算 額	3,210,979	3,207,901	4,727,481	3,907,837	3,118,675	3,039,739
合 計	振 替 税 額	1,205,849	1,239,417	1,171,237	1,189,475	1,207,863	1,150,384
	利 用 率	37.6	38.6	24.8	30.4	38.7	37.8

※ 口座振替手数料 金融機関：1件につき22円(税込)

郵便局：1件につき10円(税込)

振 替 日 納期の末日

## 2 市税年度別滞納繰越状況調

年 度	税 目	市 民 税		固 定 資 産 税	軽自動車税	特別土地保有税	小 計
		個 人	法 人				
～17	件 数	17		30	2		49
	税 額	2,416,611		4,991,802	69,400		7,477,813
18	件 数	9		22	3		34
	税 額	233,010		1,683,825	24,800		1,941,635
19	件 数	16		29	5		50
	税 額	932,144		2,457,320	39,100		3,428,564
20	件 数	28		40	5		73
	税 額	1,484,731		3,175,524	39,100		4,699,355
21	件 数	34		54	5		93
	税 額	1,454,858		3,651,650	31,100		5,137,608
22	件 数	35		61	5		101
	税 額	1,380,641		14,807,193	32,100		16,219,934
23	件 数	39		69	7		115
	税 額	1,896,886		10,785,431	44,500		12,726,817
24	件 数	54	2	72	8		136
	税 額	2,677,567	60,100	4,225,275	45,200		7,008,142
25	件 数	40	2	70	4		116
	税 額	1,801,022	100,000	4,543,728	54,400		6,499,150
26	件 数	55	2	57	9		123
	税 額	2,577,496	100,000	4,095,725	66,500		6,839,721
27	件 数	57	4	70	15		146
	税 額	3,684,226	399,400	5,037,787	91,900		9,213,313
28	件 数	69	3	112	23		207
	税 額	3,206,422	59,800	21,388,206	174,847		24,829,275
29	件 数	104	2	140	39		285
	税 額	4,602,758	100,000	23,589,068	469,500		28,761,326
30	件 数	110	2	165	59		336
	税 額	6,277,699	95,800	13,982,936	654,440		21,010,875
元	件 数	139	2	209	80		430
	税 額	9,386,493	148,900	14,030,008	846,500		24,411,901
2	件 数	216	2	302	90		610
	税 額	9,321,032	100,000	22,923,760	985,780		33,330,572
3	件 数	443	8	616	168		1,235
	税 額	19,205,368	671,700	33,416,713	1,676,200		54,969,981
合 計	件 数	1,465	29	2,118	527	0	4,139
	税 額	72,538,964	1,835,700	188,785,951	5,345,367	0	268,505,982

### 3 年度別不納欠損処分に関する調

(単位：件・円)

年度	区分 税目		第18条		第15条の7 第4項		第15条の7第4項の内訳						第15条の7 第5項		合計	
			件数	金額	件数	金額	1号		2号		3号		件数	金額	件数	金額
	件数	金額	件数	金額	件数	金額	件数	金額	件数	金額	件数	金額	件数	金額	件数	金額
28	市民税	個人	37	685,109	20	724,704	10	523,324	8	95,791	2	105,589	10	255,730	67	1,665,543
		法人										2	100,000	2	100,000	
		計	37	685,109	20	724,704	10	523,324	8	95,791	2	105,589	12	355,730	69	1,765,543
	固定資産税	34	1,252,942	55	1,568,994	13	329,200	41	1,236,794	1	3,000	29	6,011,704	118	8,833,640	
	軽自動車税	29	158,000	50	282,302	29	175,302	19	95,800	2	11,200	5	32,100	84	472,402	
	特別土地保有税													0	0	
	合計	100	2,096,051	125	2,576,000	52	1,027,826	68	1,428,385	5	119,789	46	6,399,534	271	11,071,585	
29	市民税	個人	31	1,016,061	30	1,116,526	14	320,588	16	795,938			9	448,271	70	2,580,858
		法人												0	0	
		計	31	1,016,061	30	1,116,526	14	320,588	16	795,938			9	448,271	70	2,580,858
	固定資産税	39	719,176	85	2,333,311	43	1,320,711	42	1,012,600			30	4,937,268	154	7,989,755	
	軽自動車税	54	220,800	25	117,200	7	44,000	18	73,200			2	2,000	81	340,000	
	特別土地保有税													0	0	
	合計	124	1,956,037	140	3,567,037	64	1,685,299	76	1,881,738	0	0	41	5,387,539	305	10,910,613	
30	市民税	個人	14	889,352	15	550,454	3	131,600	11	330,554	1	88,300	16	1,500,744	45	2,940,550
		法人												0	0	
		計	14	889,352	15	550,454	3	131,600	11	330,554	1	88,300	16	1,500,744	45	2,940,550
	固定資産税	59	2,509,392	73	4,817,679	36	3,800,941	35	1,001,838	2	14,900	33	1,372,580	165	8,699,651	
	軽自動車税	20	119,400	25	109,800				23	107,800	2	2,000	4	44,400	49	273,600
	特別土地保有税													0	0	
	合計	93	3,518,144	113	5,477,933	39	3,932,541	69	1,440,192	5	105,200	53	2,917,724	259	11,913,801	
元	市民税	個人	29	966,754	14	406,706	3	68,599	5	103,169	6	234,938	4	154,655	47	1,528,115
		法人												0	0	
		計	29	966,754	14	406,706	3	68,599	5	103,169	6	234,938	4	154,655	47	1,528,115
	固定資産税	59	2,045,000	8	465,600	4	401,200	4	64,400					67	2,510,600	
	軽自動車税	19	100,800	6	42,600	2	14,300	2	8,200	2	20,100	2	16,000	27	159,400	
	特別土地保有税													0	0	
	合計	107	3,112,554	28	914,906	9	484,099	11	175,769	8	255,038	6	170,655	141	4,198,115	
2	市民税	個人	17	700,803	20	974,065	4	175,854	16	798,211			13	680,467	50	2,355,335
		法人											1	262,500	1	262,500
		計	17	700,803	20	974,065	4	175,854	16	798,211			14	942,967	51	2,617,835
	固定資産税	76	1,920,800	22	2,993,655	6	2,674,655	16	319,000					98	4,914,455	
	軽自動車税	18	93,246	8	48,000				8	48,000					26	141,246
	特別土地保有税													0	0	
	合計	111	2,714,849	50	4,015,720	10	2,850,509	40	1,165,211	0	0	14	942,967	175	7,673,536	
3	市民税	個人	25	1,040,355	18	1,028,016	4	227,428	4	139,854	10	660,734	15	541,699	58	2,610,070
		法人												0	0	
		計	25	1,040,355	18	1,028,016	4	227,428	4	139,854	10	660,734	15	541,699	58	2,610,070
	固定資産税	82	3,277,854	18	2,564,769	13	2,475,169	5	89,600			7	3,626,300	107	9,468,923	
	軽自動車税	27	164,500	6	194,300	2	100,500	2	51,600	2	42,200			33	358,800	
	特別土地保有税													0	0	
	合計	134	4,482,709	42	3,787,085	19	2,803,097	11	281,054	12	702,934	22	4,167,999	198	12,437,793	

#### 4 令和3年度市税差押状況調

##### ・財産別

区 分	元				2				3			
	差押件数・額		換価配当件数・額		差押件数・額		換価配当件数・額		差押件数・額		換価配当件数・額	
	件数	税 額	件数	税 額	件数	税 額	件数	税 額	件数	税 額	件数	税 額
不 動 産	1 (106)	1,023,900 (86,611,187)	0	0	2 (56)	1,056,800 (59,192,951)	0	0	1 (163)	24,440,700 (105,154,244)	0 (0)	0 (0)
電話加入権	0 (0)	0 (0)	0 (0)	0 (0)	0 (0)	0 (0)	0 (0)	0 (0)	0 (0)	0 (0)	0 (0)	0 (0)
自 動 車	0 (6)	0 (11,208,713)	1	142,000	1 (5)	1,213,500 (12,311,813)	1	178,900	1 (14)	5,800 (12,428,013)	0 (0)	0 (0)
債 権	93 (130)	11,625,900 (29,386,301)	82	3,144,322	49 (163)	10,093,770 (39,217,771)	41	1,828,828	52 (142)	33,896,360 (56,899,487)	20 (30)	240,148 (1,531,848)
動産・有価証券	0 (1)	0 (326,200)	0	0	0 (1)	0 (326,200)	0	0	0 (3)	0 (326,200)	0 (0)	0 (0)
無体財産権	1 (1)	322,100 (322,100)	0	0	0 (1)	0 (322,100)	1	147,500	0 (0)	0 (0)	0 (0)	0 (0)
合 計	95 (244)	12,971,900 (127,854,501)	83	3,286,322	52 (226)	12,364,070 (111,370,835)	43	2,155,228	54 (322)	58,342,860 (174,807,944)	20 (30)	240,148 (1,531,848)

(注) 差押件数・額欄の( )書きは、前年度以前からの継続分を含む累計。

##### ・税目別

区 分	元				2				3			
	差押件数・額		換価配当件数・額		差押件数・額		換価配当件数・額		差押件数・額		換価配当件数・額	
	件数	税 額	件数	税 額	件数	税 額	件数	税 額	件数	税 額	件数	税 額
個人市民税	57	7,391,100	49	2,058,404	35	6,013,370	22	1,395,679	131	53,747,592	18	1,196,011
法人市民税	0	0	0	0	2	100,000	0	0	3	300,000	0	0
固定資産税	29	5,070,200	32	869,618	24	5,969,400	15	600,029	138	119,586,252	9	308,377
軽自動車税	33	510,600	27	358,300	24	281,300	15	159,520	50	1,174,100	3	27,460
合 計	119	12,971,900	108	3,286,322	85	12,364,070	52	2,155,228	322	174,807,944	30	1,531,848

5 市税等の税率及び納期一覧表（令和4年4月1日現在）

税目	課税標準及び税率	賦課期日及び納期						
市 民 税	<p>1 個人</p> <p>(1) 均等割…市民税3,500円            県民税1,500円            県民緑税800円 合計5,800円            ※本来の額は4,800円ですが、震災関連財源確保のため、平成26年度～令和5年度までの10年間、市民税・県民税それぞれ500円ずつ、計1,000円加算されます。</p> <p>(2) 所得割</p> <table border="1" style="margin-left: 20px;"> <thead> <tr> <th>市民税の税率</th> <th>県民税の税率</th> <th>市県民税の税率合計</th> </tr> </thead> <tbody> <tr> <td>6%</td> <td>4%</td> <td>10%</td> </tr> </tbody> </table>	市民税の税率	県民税の税率	市県民税の税率合計	6%	4%	10%	<p>1 賦課期日            1月1日</p> <p>2 納期</p> <p>(1) 普通徴収</p> <p>1期 6月1日～6月30日            2期 8月1日～8月31日            3期 10月1日～10月31日            4期 翌年1月1日～1月31日</p> <p>(2) 特別徴収            6月分から翌年5月分まで 翌月10日</p>
	市民税の税率	県民税の税率	市県民税の税率合計					
6%	4%	10%						
<p>2 法人</p> <p>(1) 均等割            &lt;法人等の区分&gt;            (資本金の金額) (従業者数)</p> <p>1 下記の各号に掲げる法人以外の法人等            50,000円</p> <p>2 1千万円以下の法人 50人超            120,000円</p> <p>3 1千万円を超え1億円以下の法人 50人以下            130,000円</p> <p>4 1千万円を超え1億円以下の法人 50人超            150,000円</p> <p>5 1億円を超え10億円以下の法人 50人以下            160,000円</p> <p>6 1億円を超え10億円以下の法人 50人超            400,000円</p> <p>7 10億円を超える法人 50人以下            410,000円</p> <p>8 10億円を超え50億円以下の法人 50人超            1,750,000円</p> <p>9 50億円を超える法人 50人超            3,000,000円</p> <p>(1) 法人税割</p> <table border="1" style="margin-left: 20px;"> <thead> <tr> <th>区分</th> <th>税率</th> </tr> </thead> <tbody> <tr> <td>資本金の額（法第292条第1項第4号の5）が1億円以下で、かつ、法人税額または個別帰属法人税額が400万円以下である法人等</td> <td>6.0%</td> </tr> <tr> <td>上記以外の法人</td> <td>8.4%</td> </tr> </tbody> </table>	区分	税率	資本金の額（法第292条第1項第4号の5）が1億円以下で、かつ、法人税額または個別帰属法人税額が400万円以下である法人等	6.0%	上記以外の法人	8.4%	<p>1 納期            原則として事業年度終了後2ヶ月以内に申告納付する。</p>	
区分	税率							
資本金の額（法第292条第1項第4号の5）が1億円以下で、かつ、法人税額または個別帰属法人税額が400万円以下である法人等	6.0%							
上記以外の法人	8.4%							

税目	課税標準及び税率	賦課期日及び納期																													
固定資産税	課税標準額の1.4% 免税点 土地 30万円未満 家屋 20万円未満 償却資産 150万円未満	1 賦課期日 1月1日 2 納期 1期 4月1日～4月30日(※) 2期 7月1日～7月31日 3期 12月1日～12月25日 4期 翌年2月1日～2月末日 ※評価替え年度(3年毎)については、納期が5月1日～5月31日となります。																													
	(1) 原動機付自転車、二輪の軽自動車及び二輪の小型自動車、小型特殊自動車の税率 <table border="1"> <thead> <tr> <th>車種区分</th> <th>税率(年額)</th> </tr> </thead> <tbody> <tr> <td rowspan="4">原動機付自転車</td> <td>排気量 50cc以下</td> <td>2,000円</td> </tr> <tr> <td>排気量 50cc超90cc以下</td> <td>2,000円</td> </tr> <tr> <td>排気量 90cc超125cc以下</td> <td>2,400円</td> </tr> <tr> <td>ミニカー (三輪以上で排気量50cc以下)</td> <td>3,700円</td> </tr> <tr> <td>二輪の軽自動車(排気量125cc超250cc以下)</td> <td>3,600円</td> </tr> <tr> <td>二輪の小型自動車(排気量250cc超)</td> <td>6,000円</td> </tr> <tr> <td rowspan="2">小型特殊自動車</td> <td>農耕作業用</td> <td>2,400円</td> </tr> <tr> <td>その他作業用</td> <td>5,900円</td> </tr> </tbody> </table>	車種区分	税率(年額)	原動機付自転車	排気量 50cc以下	2,000円	排気量 50cc超90cc以下	2,000円	排気量 90cc超125cc以下	2,400円	ミニカー (三輪以上で排気量50cc以下)	3,700円	二輪の軽自動車(排気量125cc超250cc以下)	3,600円	二輪の小型自動車(排気量250cc超)	6,000円	小型特殊自動車	農耕作業用	2,400円	その他作業用	5,900円	1 賦課期日 4月1日 2 納期 全期 5月1日～5月31日  ※税制改正により、令和元年10月1日から、自動車取得税(県税)が廃止され、新たに「環境性能割」が導入されました。環境性能割は、新車・中古車を問わず取得価格が50万円を超える車両に対して課税されます。軽自動車分の環境性能割は市税となりますが、当分の間は県が賦課徴収を行います。									
車種区分	税率(年額)																														
原動機付自転車	排気量 50cc以下	2,000円																													
	排気量 50cc超90cc以下	2,000円																													
	排気量 90cc超125cc以下	2,400円																													
	ミニカー (三輪以上で排気量50cc以下)	3,700円																													
二輪の軽自動車(排気量125cc超250cc以下)	3,600円																														
二輪の小型自動車(排気量250cc超)	6,000円																														
小型特殊自動車	農耕作業用	2,400円																													
	その他作業用	5,900円																													
軽自動車税	(2) 軽四輪等(三輪以上の軽自動車)の税率 <table border="1"> <thead> <tr> <th rowspan="2">車種区分</th> <th colspan="3">税率(年額)</th> </tr> <tr> <th>(A)平成27年3月31日までに最初(新車)の新規検査を受けた車両</th> <th>(B)平成27年4月1日以降に最初(新車)の新規検査を受けた車両</th> <th>(C)最初(新車)の新規検査から13年を経過した車両※</th> </tr> </thead> <tbody> <tr> <td>三輪</td> <td>3,100円</td> <td>3,800円</td> <td>4,600円</td> </tr> <tr> <td rowspan="4">四輪</td> <td>乗用 家用</td> <td>7,200円</td> <td>10,800円</td> <td>12,800円</td> </tr> <tr> <td>乗用 営業用</td> <td>5,500円</td> <td>6,900円</td> <td>8,200円</td> </tr> <tr> <td>貨物 家用</td> <td>4,000円</td> <td>5,000円</td> <td>6,000円</td> </tr> <tr> <td>貨物 営業用</td> <td>3,000円</td> <td>3,800円</td> <td>4,500円</td> </tr> </tbody> </table>	車種区分	税率(年額)			(A)平成27年3月31日までに最初(新車)の新規検査を受けた車両	(B)平成27年4月1日以降に最初(新車)の新規検査を受けた車両	(C)最初(新車)の新規検査から13年を経過した車両※	三輪	3,100円	3,800円	4,600円	四輪	乗用 家用	7,200円	10,800円	12,800円	乗用 営業用	5,500円	6,900円	8,200円	貨物 家用	4,000円	5,000円	6,000円	貨物 営業用	3,000円	3,800円	4,500円		
	車種区分		税率(年額)																												
		(A)平成27年3月31日までに最初(新車)の新規検査を受けた車両	(B)平成27年4月1日以降に最初(新車)の新規検査を受けた車両	(C)最初(新車)の新規検査から13年を経過した車両※																											
	三輪	3,100円	3,800円	4,600円																											
四輪	乗用 家用	7,200円	10,800円	12,800円																											
	乗用 営業用	5,500円	6,900円	8,200円																											
	貨物 家用	4,000円	5,000円	6,000円																											
	貨物 営業用	3,000円	3,800円	4,500円																											
(3) 軽自動車税のグリーン化特例(軽課) 適用条件の見直しに合わせて、令和5年度課税分までが延長されます。 <table border="1"> <thead> <tr> <th rowspan="2">車種区分</th> <th colspan="3">税率(年額)</th> </tr> <tr> <th>電気自動車・天然ガス自動車</th> <th colspan="2">ガソリン車・ハイブリッド車</th> </tr> </thead> <tbody> <tr> <td>軽減率</td> <td>概ね75%</td> <td>概ね50%</td> <td>概ね25%</td> </tr> <tr> <td>三輪</td> <td>1,000円</td> <td>2,000円</td> <td>3,000円</td> </tr> <tr> <td rowspan="4">四輪</td> <td rowspan="2">乗用</td> <td>営業用</td> <td>1,800円</td> <td rowspan="2">3,500円</td> <td rowspan="2">5,200円</td> </tr> <tr> <td>家用</td> <td>2,700円</td> </tr> <tr> <td rowspan="2">貨物</td> <td>営業用</td> <td>1,000円</td> <td colspan="2" rowspan="2">適用なし</td> </tr> <tr> <td>家用</td> <td>1,300円</td> </tr> </tbody> </table>	車種区分	税率(年額)			電気自動車・天然ガス自動車	ガソリン車・ハイブリッド車		軽減率	概ね75%	概ね50%	概ね25%	三輪	1,000円	2,000円	3,000円	四輪	乗用	営業用	1,800円	3,500円	5,200円	家用	2,700円	貨物	営業用	1,000円	適用なし		家用	1,300円	
車種区分		税率(年額)																													
	電気自動車・天然ガス自動車	ガソリン車・ハイブリッド車																													
軽減率	概ね75%	概ね50%	概ね25%																												
三輪	1,000円	2,000円	3,000円																												
四輪	乗用	営業用	1,800円	3,500円	5,200円																										
		家用	2,700円																												
	貨物	営業用	1,000円	適用なし																											
		家用	1,300円																												
(4) 軽自動車税(環境性能割) <table border="1"> <thead> <tr> <th rowspan="2">燃費性能等</th> <th colspan="2">税率</th> </tr> <tr> <th>家用</th> <th>営業用</th> </tr> </thead> <tbody> <tr> <td>電気自動車等</td> <td>非課税</td> <td>非課税</td> </tr> <tr> <td>★★★★かつ令和12年度燃費基準75%達成車(令和2年度燃費達成基準を達成しているものに限る)</td> <td>非課税</td> <td>非課税</td> </tr> <tr> <td>★★★★かつ令和12年度燃費基準60%達成車(令和2年度燃費達成基準を達成しているものに限る)</td> <td>1.0%</td> <td>0.5%</td> </tr> <tr> <td>★★★★かつ令和12年度燃費基準55%達成車</td> <td>2.0%</td> <td>1.0%</td> </tr> <tr> <td>上記以外</td> <td>2.0%</td> <td>2.0%</td> </tr> </tbody> </table>	燃費性能等	税率		家用	営業用	電気自動車等	非課税	非課税	★★★★かつ令和12年度燃費基準75%達成車(令和2年度燃費達成基準を達成しているものに限る)	非課税	非課税	★★★★かつ令和12年度燃費基準60%達成車(令和2年度燃費達成基準を達成しているものに限る)	1.0%	0.5%	★★★★かつ令和12年度燃費基準55%達成車	2.0%	1.0%	上記以外	2.0%	2.0%											
燃費性能等		税率																													
	家用	営業用																													
電気自動車等	非課税	非課税																													
★★★★かつ令和12年度燃費基準75%達成車(令和2年度燃費達成基準を達成しているものに限る)	非課税	非課税																													
★★★★かつ令和12年度燃費基準60%達成車(令和2年度燃費達成基準を達成しているものに限る)	1.0%	0.5%																													
★★★★かつ令和12年度燃費基準55%達成車	2.0%	1.0%																													
上記以外	2.0%	2.0%																													



税目	課税標準及び税率	賦課期日及び納期																						
市たばこ税	<p>課税標準 売渡し等の本数</p> <p>◆法改正による税率の推移 (1,000本当たり)</p> <table border="1" data-bbox="248 324 879 383"> <tr> <td>区分</td> <td>H30.10.1～</td> <td>R01.10.1～</td> <td>R02.10.1～</td> <td>R03.10.1～</td> </tr> <tr> <td>旧3級品以外</td> <td>5,692円</td> <td>5,692円</td> <td>6,122円</td> <td>6,552円</td> </tr> </table> <table border="1" data-bbox="248 414 879 465"> <tr> <td>区分</td> <td>H29.4.1～</td> <td>H30.4.1～</td> <td>R01.10.1～</td> <td>R02.10.1～</td> <td>R03.10.1～</td> </tr> <tr> <td>旧3級品</td> <td>3,355円</td> <td>4,000円</td> <td>5,692円</td> <td>6,122円</td> <td>6,552円</td> </tr> </table> <p>※「旧3級品」とは：エコー、わかば、ゴールデンバット、しんせい、うるま、バイオレット</p>	区分	H30.10.1～	R01.10.1～	R02.10.1～	R03.10.1～	旧3級品以外	5,692円	5,692円	6,122円	6,552円	区分	H29.4.1～	H30.4.1～	R01.10.1～	R02.10.1～	R03.10.1～	旧3級品	3,355円	4,000円	5,692円	6,122円	6,552円	1 納期 当月分を翌月末日
区分	H30.10.1～	R01.10.1～	R02.10.1～	R03.10.1～																				
旧3級品以外	5,692円	5,692円	6,122円	6,552円																				
区分	H29.4.1～	H30.4.1～	R01.10.1～	R02.10.1～	R03.10.1～																			
旧3級品	3,355円	4,000円	5,692円	6,122円	6,552円																			
特別土地保有税	平成14年度税制改正に伴い、平成15年4月1日より課税停止																							
入湯税	<p>入湯客1人(宿泊) 150円</p> <p>(日帰り) 100円</p> <p>※年齢12歳未満の者は免除</p>	1 納期 当月分を翌月15日																						

令和4年度版  
市 税 概 要

発 行 令和4年10月

編集兼  
発行人 丹波篠山市行政経営部課税課

所在地 〒669-2397  
兵庫県丹波篠山市北新町4-1番地

T E L 079-552-1111(代)

F A X 079-552-1855

U R L <http://www.city.tambasayama.lg.jp/>

e-mail [zeimu\\_div@city.sasayama.hyogo.jp](mailto:zeimu_div@city.sasayama.hyogo.jp)